



ТЕРРИТОРИАЛЬНЫЙ ОРГАН
ФЕДЕРАЛЬНОЙ СЛУЖБЫ
ГОСУДАРСТВЕННОЙ СТАТИСТИКИ
ПО ЯРОСЛАВСКОЙ ОБЛАСТИ

Объем и индекс производства продукции сельского хозяйства в Ярославской области



2021 год



ТЕРРИТОРИАЛЬНЫЙ ОРГАН
ФЕДЕРАЛЬНОЙ СЛУЖБЫ
ГОСУДАРСТВЕННОЙ СТАТИСТИКИ
ПО ЯРОСЛАВСКОЙ ОБЛАСТИ

Объем и индекс производства продукции сельского хозяйства в Ярославской области*

2021 год

- 01 Объем производства продукции сельского хозяйства
- 02 Производство продукции сельского хозяйства в расчете на душу населения
- 03 Индекс производства продукции сельского хозяйства в хозяйствах всех категорий
- 04 Структура продукции сельского хозяйства по категориям хозяйств
- 05 Структура продукции растениеводства по категориям хозяйств
- 06 Структура продукции животноводства по категориям хозяйств
- 07 Удельный вес продукции растениеводства и животноводства в продукции сельского хозяйства
- 08 Индекс производства продукции сельского хозяйства по категориям хозяйств
- 09 Индекс производства продукции растениеводства по категориям хозяйств
- 10 Индекс производства продукции животноводства по категориям хозяйств

* Окончательные данные за 2021 год.





ОБЪЕМ ПРОИЗВОДСТВА ПРОДУКЦИИ СЕЛЬСКОГО ХОЗЯЙСТВА В ХОЗЯЙСТВАХ ВСЕХ КАТЕГОРИЙ

в фактических ценах

млн рублей



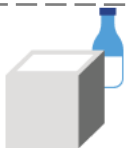
Продукция сельского хозяйства

48 507.8



продукция растениеводства

31 135.0



продукция животноводства

17 372.8

Доля и место Ярославской области в Центральном федеральном округе

Продукция сельского хозяйства

2.2% **12**

Продукция растениеводства

1.4% **12**

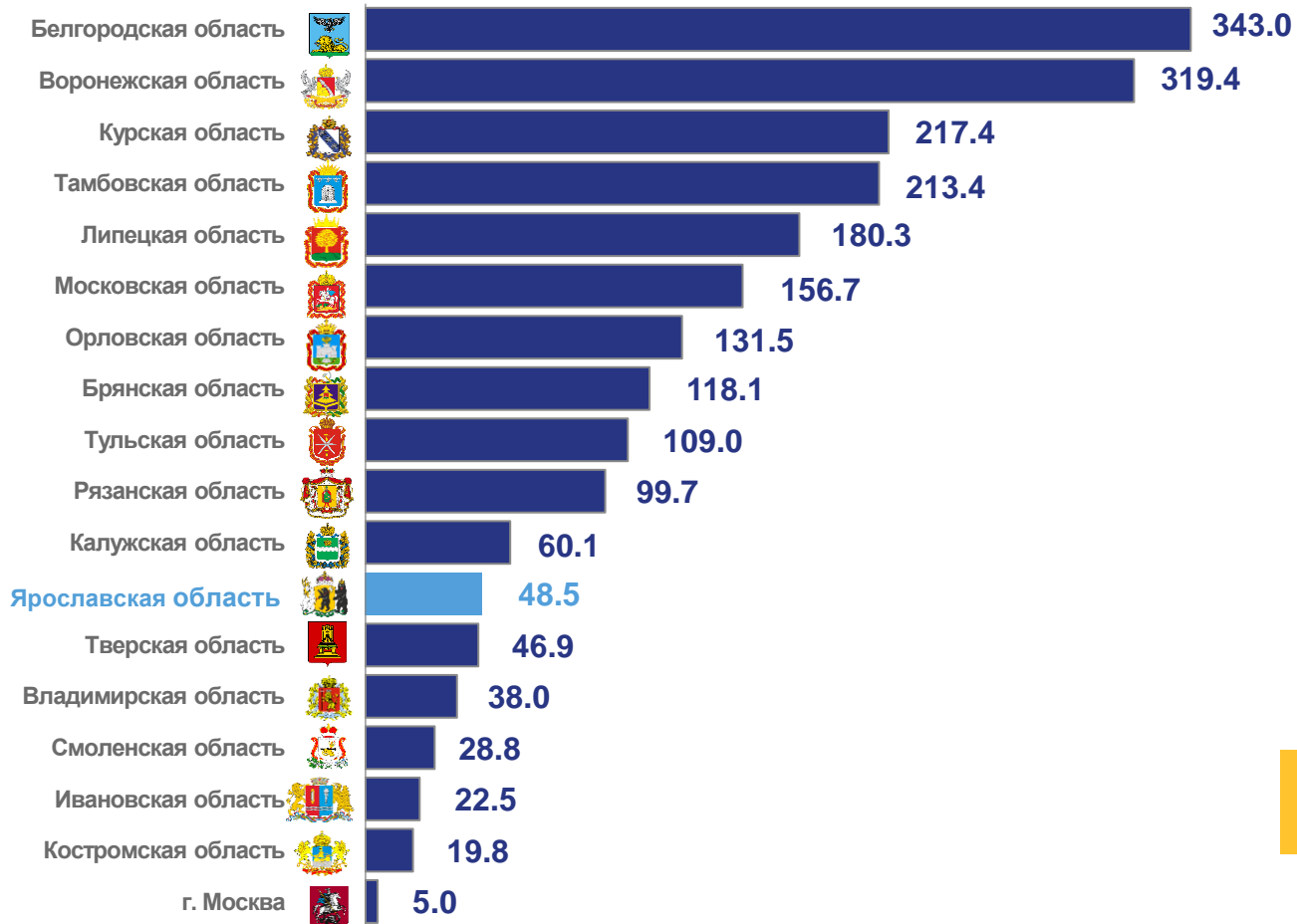
Продукция животноводства

3.4% **12**



Рейтинг субъектов Центрального федерального округа по объему производства продукции сельского хозяйства

млрд рублей





ПРОИЗВОДСТВО ПРОДУКЦИИ СЕЛЬСКОГО ХОЗЯЙСТВА В РАСЧЕТЕ НА ДУШУ НАСЕЛЕНИЯ

в фактических ценах, тысяч рублей

Рейтинг субъектов Центрального федерального округа по производству продукции сельского хозяйства в хозяйствах всех категорий в расчете на душу населения



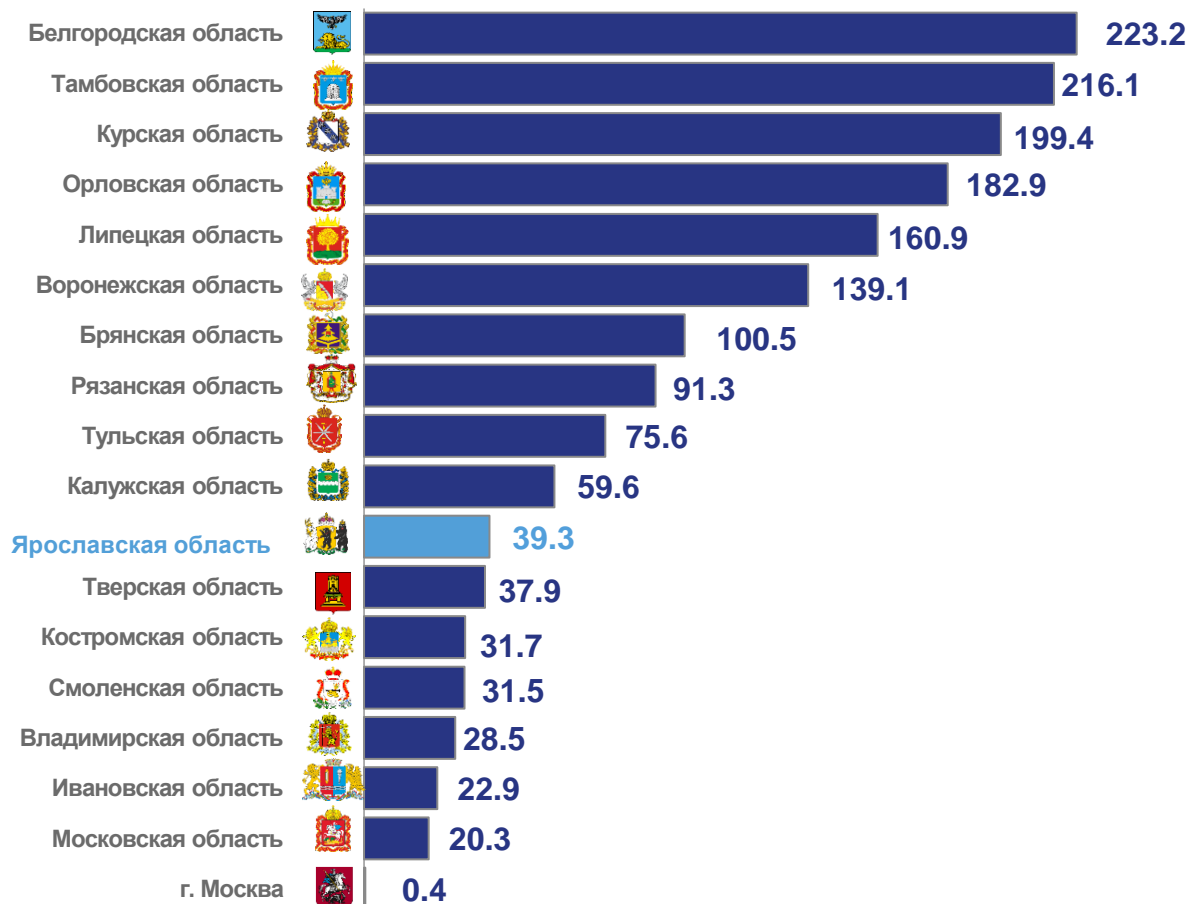
Российская Федерация **52.9**



Центральный федеральный округ **55.1**



Ярославская область **39.3**





ИНДЕКС ПРОИЗВОДСТВА ПРОДУКЦИИ СЕЛЬСКОГО ХОЗЯЙСТВА В ХОЗЯЙСТВАХ ВСЕХ КАТЕГОРИЙ

В сопоставимых ценах, 2021 г. в % к 2020 г.

Рейтинг субъектов Центрального федерального округа по индексу производства продукции сельского хозяйства



Российская Федерация

99.6



Центральный федеральный округ

96.2



Ярославская область

100.0



Продукция сельского хозяйства



Продукция растениеводства

99.3

93.1

111.2

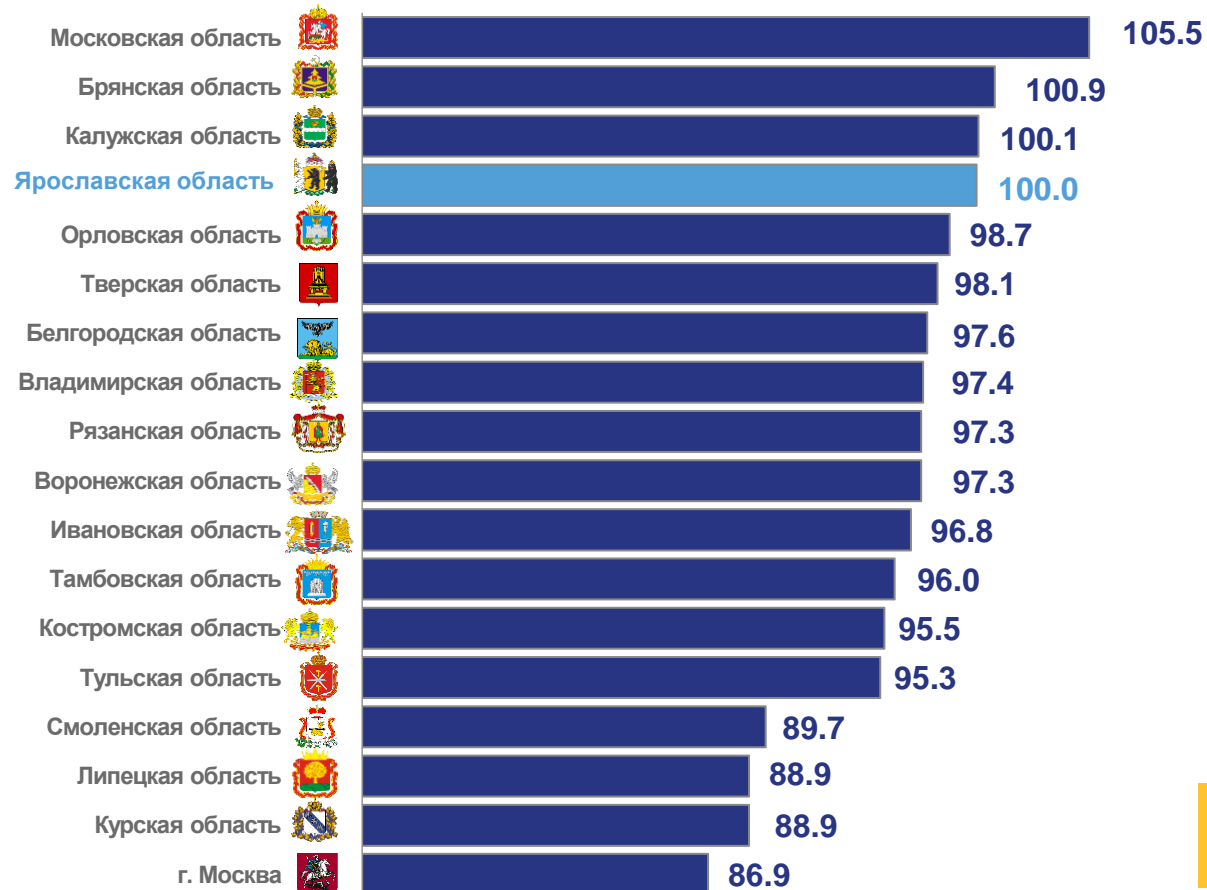


Продукция животноводства

100.0

100.5

95.3





СТРУКТУРА ПРОИЗВОДСТВА ПРОДУКЦИИ СЕЛЬСКОГО ХОЗЯЙСТВА ПО КАТЕГОРИЯМ ХОЗЯЙСТВ

в фактических ценах

млн рублей

в процентах от хозяйств всех категорий



48 507.8

Хозяйства всех категорий

в том числе:



сельскохозяйственные организации

33 708.7



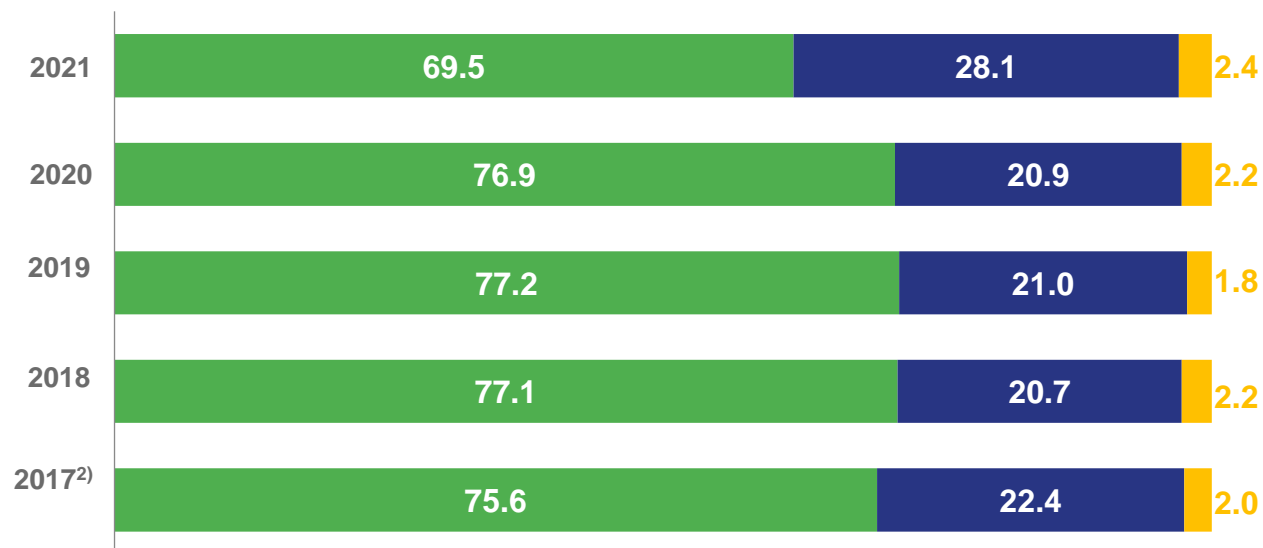
хозяйства населения

13 653.3



крестьянские (фермерские) хозяйства¹⁾

1 145.9



- сельскохозяйственные организации
- хозяйства населения
- крестьянские (фермерские) хозяйства

¹⁾ Здесь и далее информация приведена с учетом индивидуальных предпринимателей, осуществляющих сельскохозяйственную деятельность.

²⁾ Здесь и далее информация за 2017 г. приведена с учетом итогов Всероссийской сельскохозяйственной переписи.





СТРУКТУРА ПРОИЗВОДСТВА ПРОДУКЦИИ РАСТЕНИЕВОДСТВА ПО КАТЕГОРИЯМ ХОЗЯЙСТВ

в фактических ценах

млн рублей

в процентах от хозяйств всех категорий



Хозяйства всех категорий

17 372.8

в том числе:



сельскохозяйственные организации

6 533.6



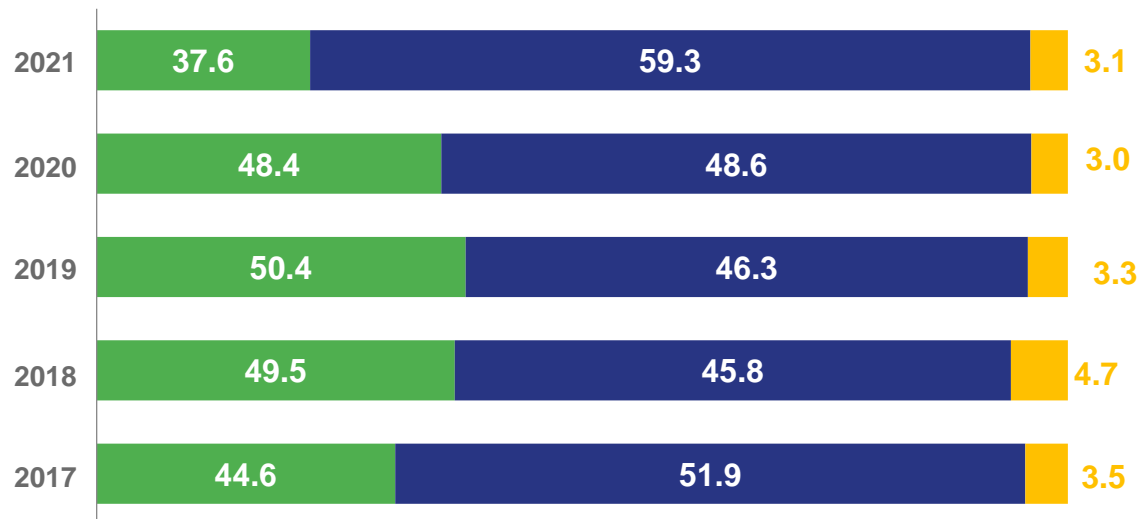
хозяйства населения

10 293.5



крестьянские (фермерские) хозяйства

545.7



- сельскохозяйственные организации
- хозяйства населения
- крестьянские (фермерские) хозяйства





СТРУКТУРА ПРОИЗВОДСТВА ПРОДУКЦИИ ЖИВОТНОВОДСТВА ПО КАТЕГОРИЯМ ХОЗЯЙСТВ

в фактических ценах

млн рублей



Хозяйства всех категорий

31 135.0

в том числе:



сельскохозяйственные организации

27 175.1



хозяйства населения

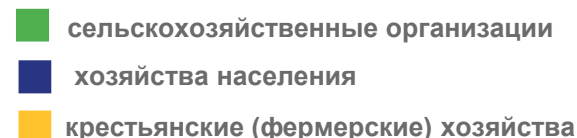
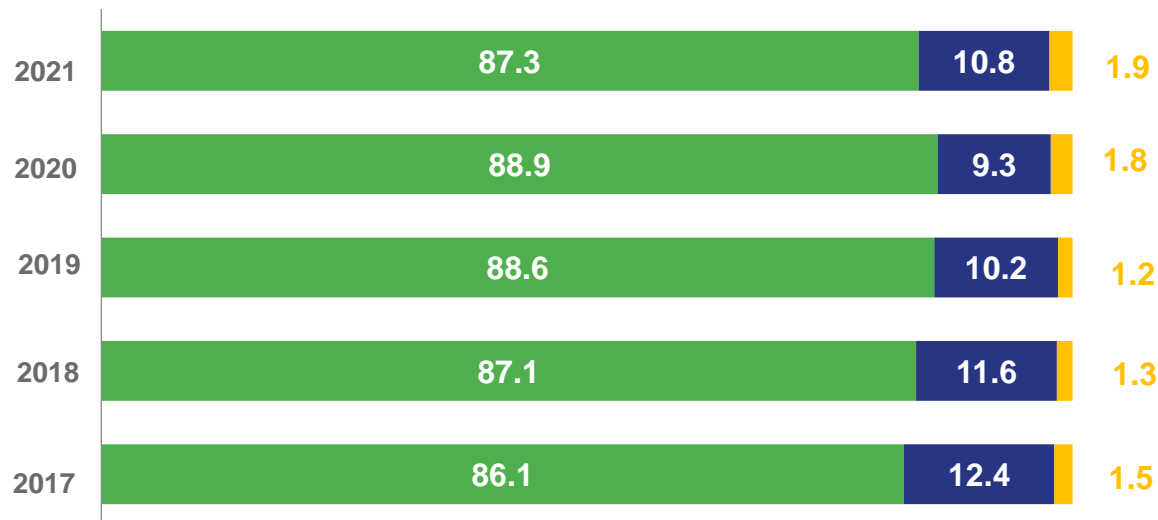
3 359.8



крестьянские (фермерские) хозяйства

600.2

в процентах от хозяйств всех категорий





УДЕЛЬНЫЙ ВЕС ПРОДУКЦИИ РАСТЕНИЕВОДСТВА И ЖИВОТНОВОДСТВА В ПРОДУКЦИИ СЕЛЬСКОГО ХОЗЯЙСТВА

в фактических ценах, в % от продукции сельского хозяйства



Продукция растениеводства



Продукция животноводства



Хозяйства всех категорий



35.8

64.2

Хозяйства всех категорий



37.6

87.3

Сельскохозяйственные организации



59.3

10.8

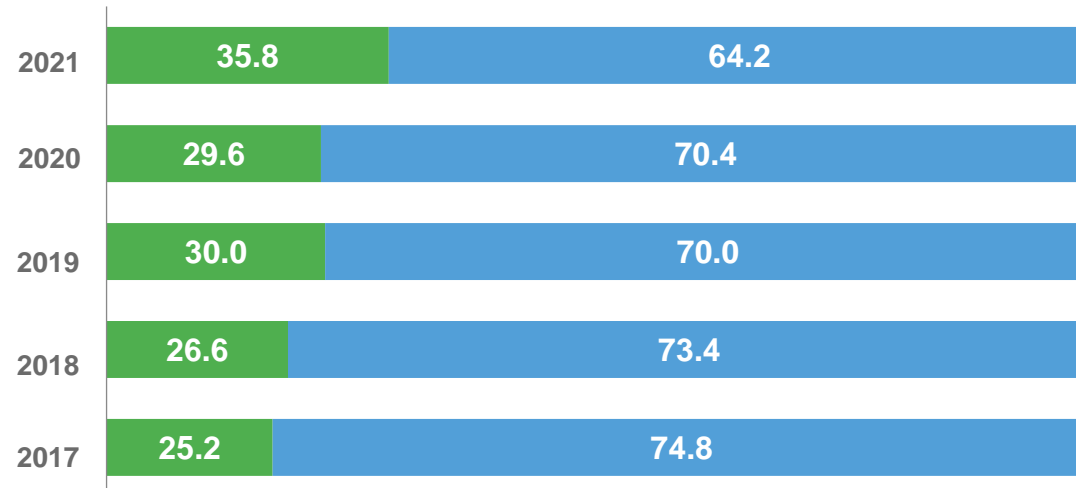
Хозяйства населения



3.1

1.9

Крестьянские (фермерские) хозяйства



■ Продукция растениеводства

■ Продукция животноводства





ИНДЕКС ПРОИЗВОДСТВА ПРОДУКЦИИ СЕЛЬСКОГО ХОЗЯЙСТВА ПО КАТЕГОРИЯМ ХОЗЯЙСТВ

В сопоставимых ценах

2021 г. в % к 2020 г.



100.0

Хозяйства всех категорий



94.4

Сельскохозяйственные организации



120.4

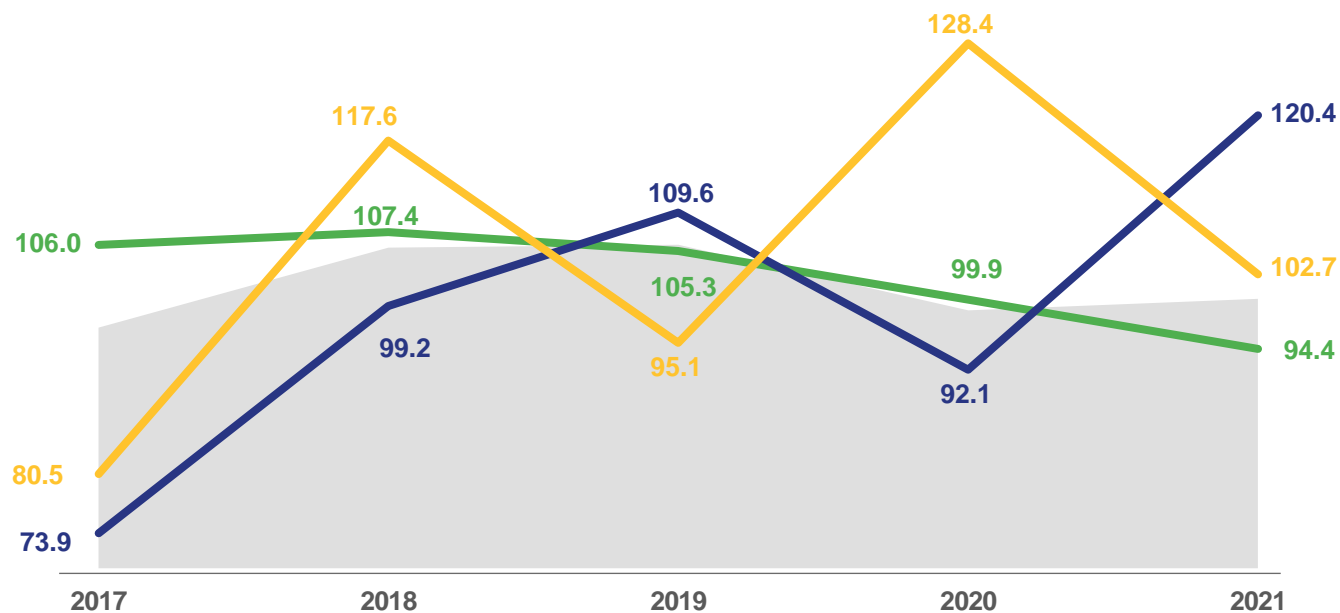
Хозяйства населения



102.7

Крестьянские (фермерские) хозяйства

в процентах к предыдущему году



хозяйства всех категорий



хозяйства населения



сельскохозяйственные организации



крестьянские (фермерские) хозяйства





ИНДЕКС ПРОИЗВОДСТВА ПРОДУКЦИИ РАСТЕНИЕВОДСТВА ПО КАТЕГОРИЯМ ХОЗЯЙСТВ

В сопоставимых ценах

2021 г. в % к 2020 г.



111.2

Хозяйства всех категорий



92.6

Сельскохозяйственные организации



130.3

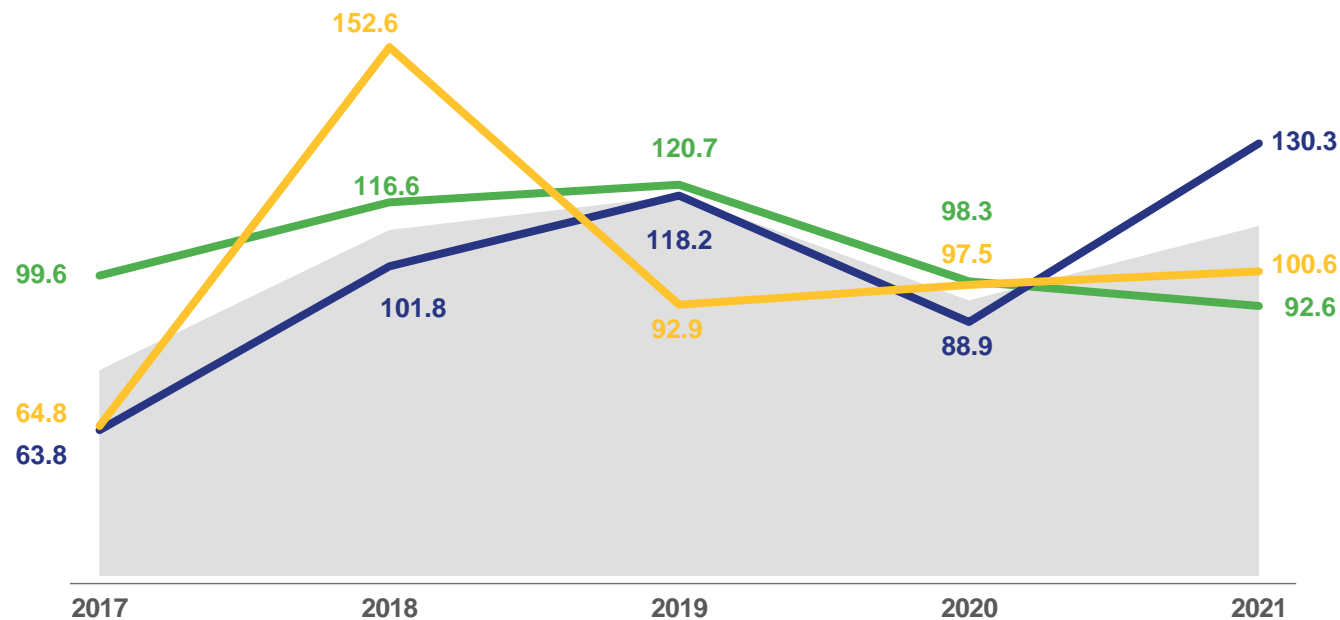
Хозяйства населения



100.6

Крестьянские (фермерские) хозяйства

в процентах к предыдущему году



хозяйства всех категорий



сельскохозяйственные организации



хозяйства населения



крестьянские (фермерские) хозяйства



ИНДЕКС ПРОИЗВОДСТВА ПРОДУКЦИИ ЖИВОТНОВОДСТВА ПО КАТЕГОРИЯМ ХОЗЯЙСТВ

в сопоставимых ценах

2021 г. в % к 2020 г.



95.3

Хозяйства всех категорий



94.8

Сельскохозяйственные организации



98.7

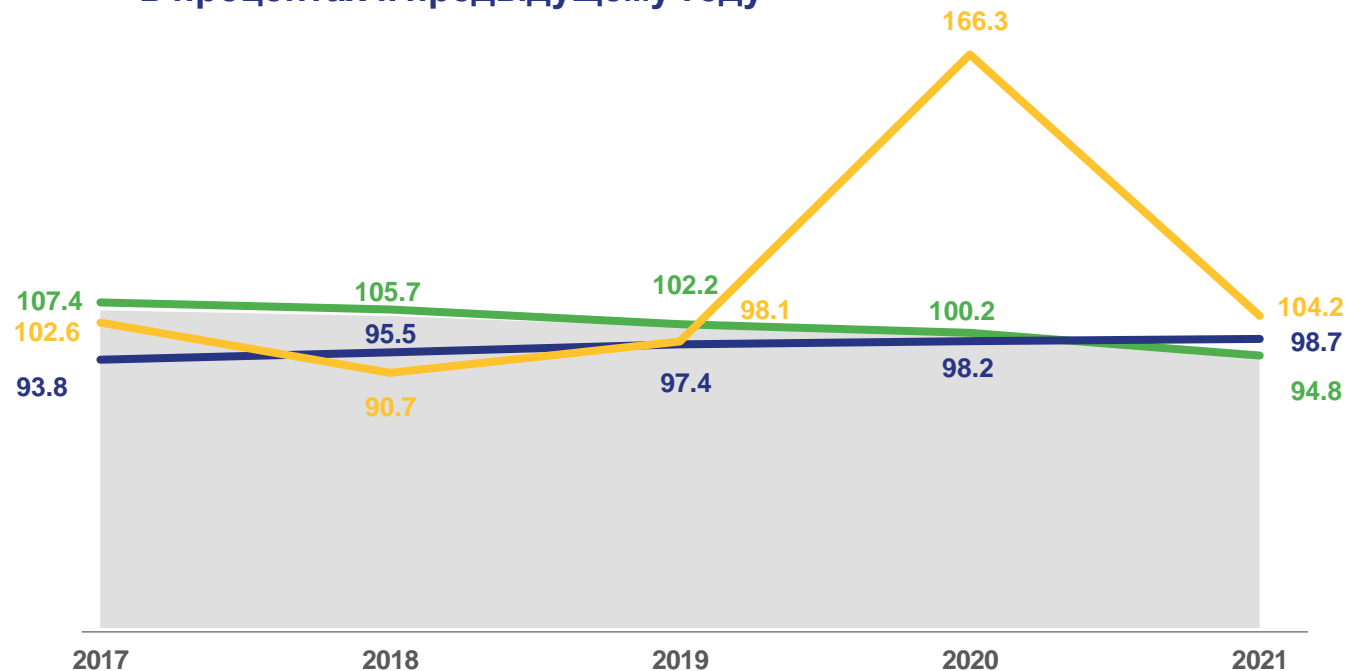
Хозяйства населения



104.2

Крестьянские (фермерские) хозяйства

в процентах к предыдущему году



хозяйства всех категорий



сельскохозяйственные организации



хозяйства населения



крестьянские (фермерские) хозяйства

