



ТЕРРИТОРИАЛЬНЫЙ ОРГАН
ФЕДЕРАЛЬНОЙ СЛУЖБЫ
ГОСУДАРСТВЕННОЙ СТАТИСТИКИ
ПО ЯРОСЛАВСКОЙ ОБЛАСТИ

О ФИНАНСОВЫХ РЕЗУЛЬТАТАХ ДЕЯТЕЛЬНОСТИ ОРГАНИЗАЦИЙ

2023 год

07.03.2024

Ежемесячные данные оперативной статистики

СОДЕРЖАНИЕ

Сальдированный финансовый результат	3
Прибыль организаций	4
Убыток организаций	5
Дебиторская задолженность организаций	6
Просроченная дебиторская задолженность организаций	7
Кредиторская задолженность организаций	9
Просроченная кредиторская задолженность организаций	10
Задолженность по полученным кредитам и займам	12

САЛЬДИРОВАННЫЙ ФИНАНСОВЫЙ РЕЗУЛЬТАТ

2023 г., млн рублей

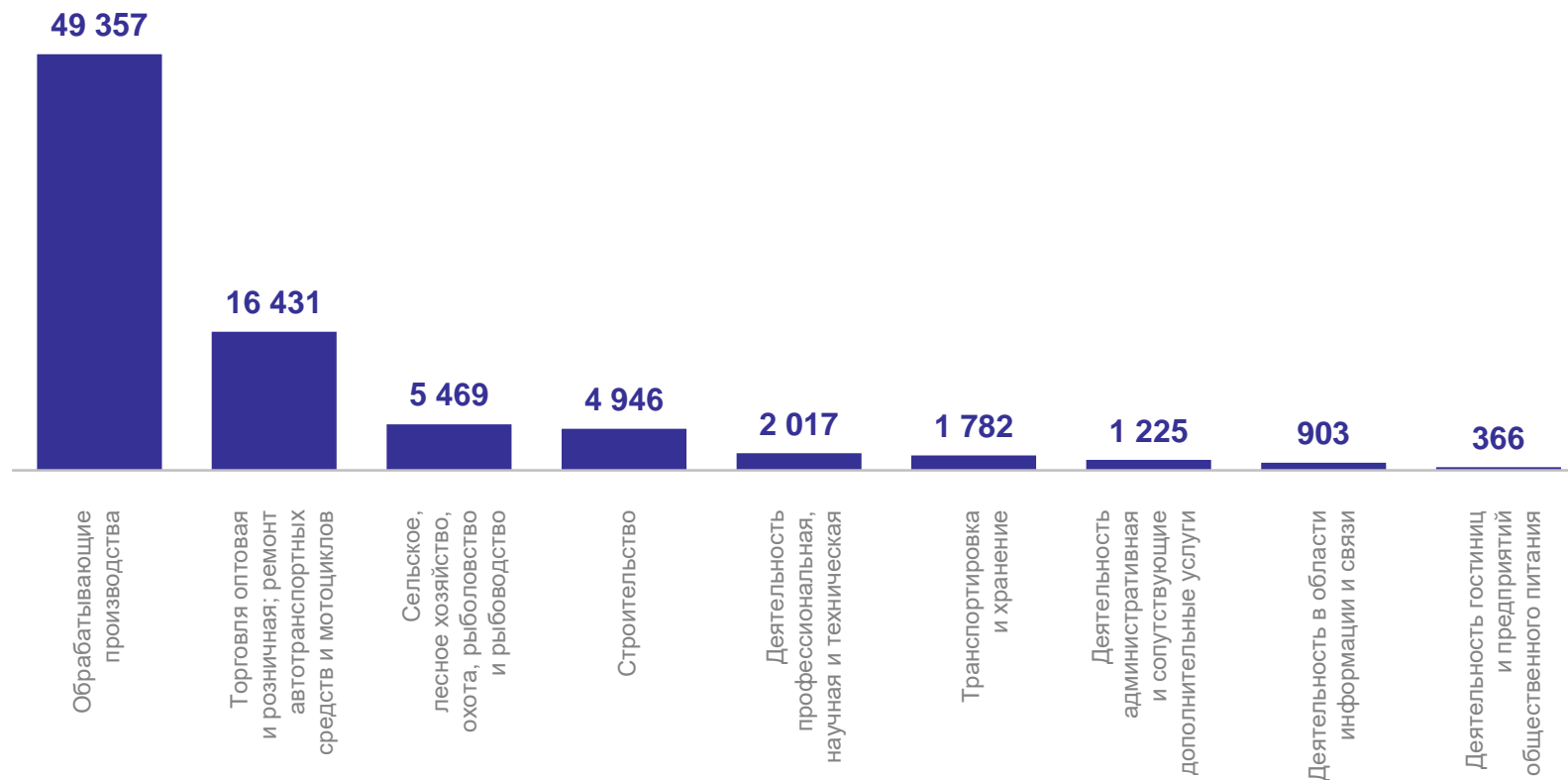
ЯРОСЛАВЛЬСТАТ

Всего

69 967 млн рублей

к 2022 г.*

113.2%



*По сопоставимому кругу крупных и средних организаций.

ПРИБЫЛЬ ОРГАНИЗАЦИЙ

2023 г., млн рублей

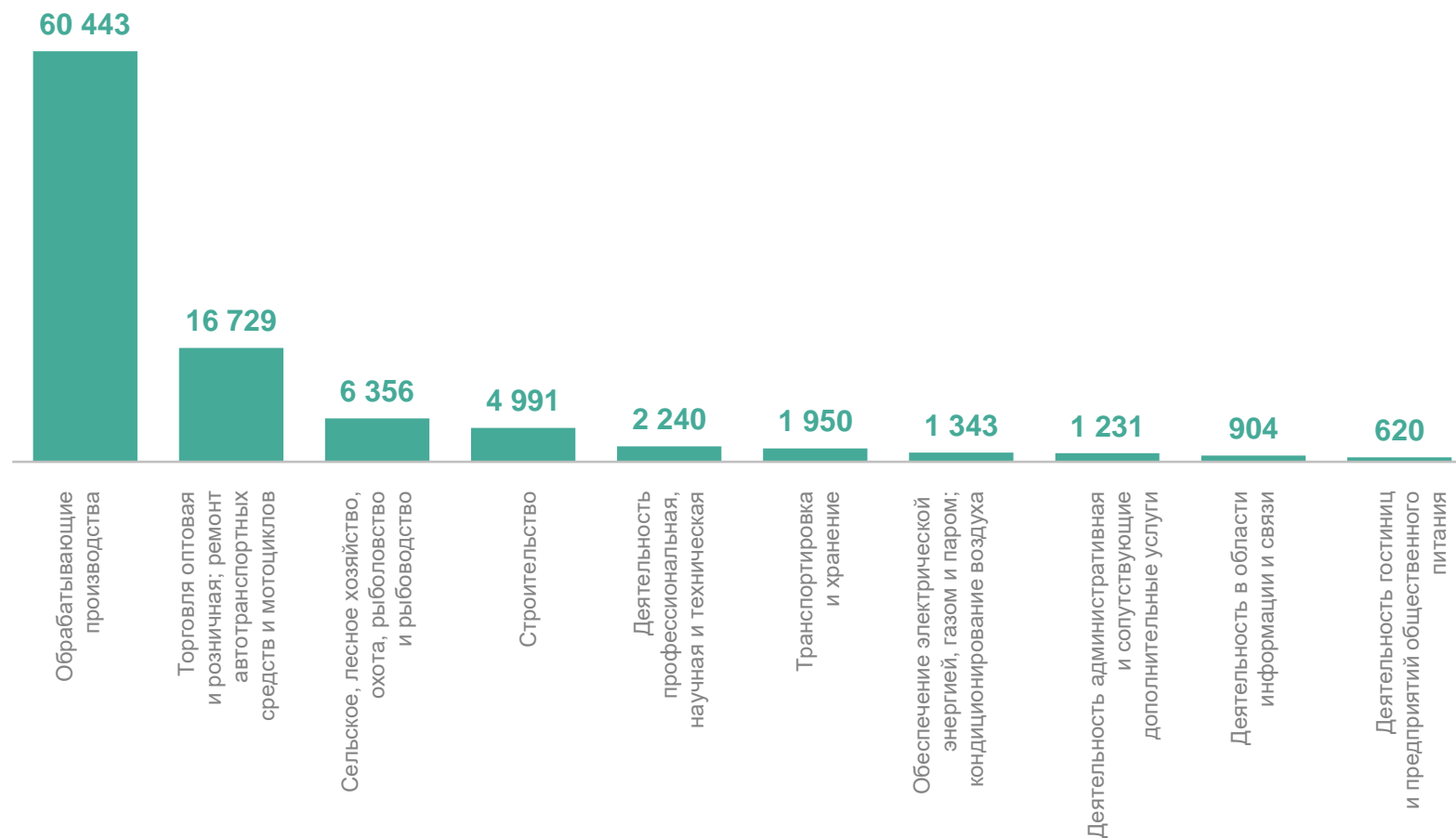
ЯРОСЛАВЛЬСТАТ

Всего

98 564 млн рублей

Доля прибыльных организаций
в общем числе организаций

80.3%



УБЫТОК ОРГАНИЗАЦИЙ

2023 г., млн рублей

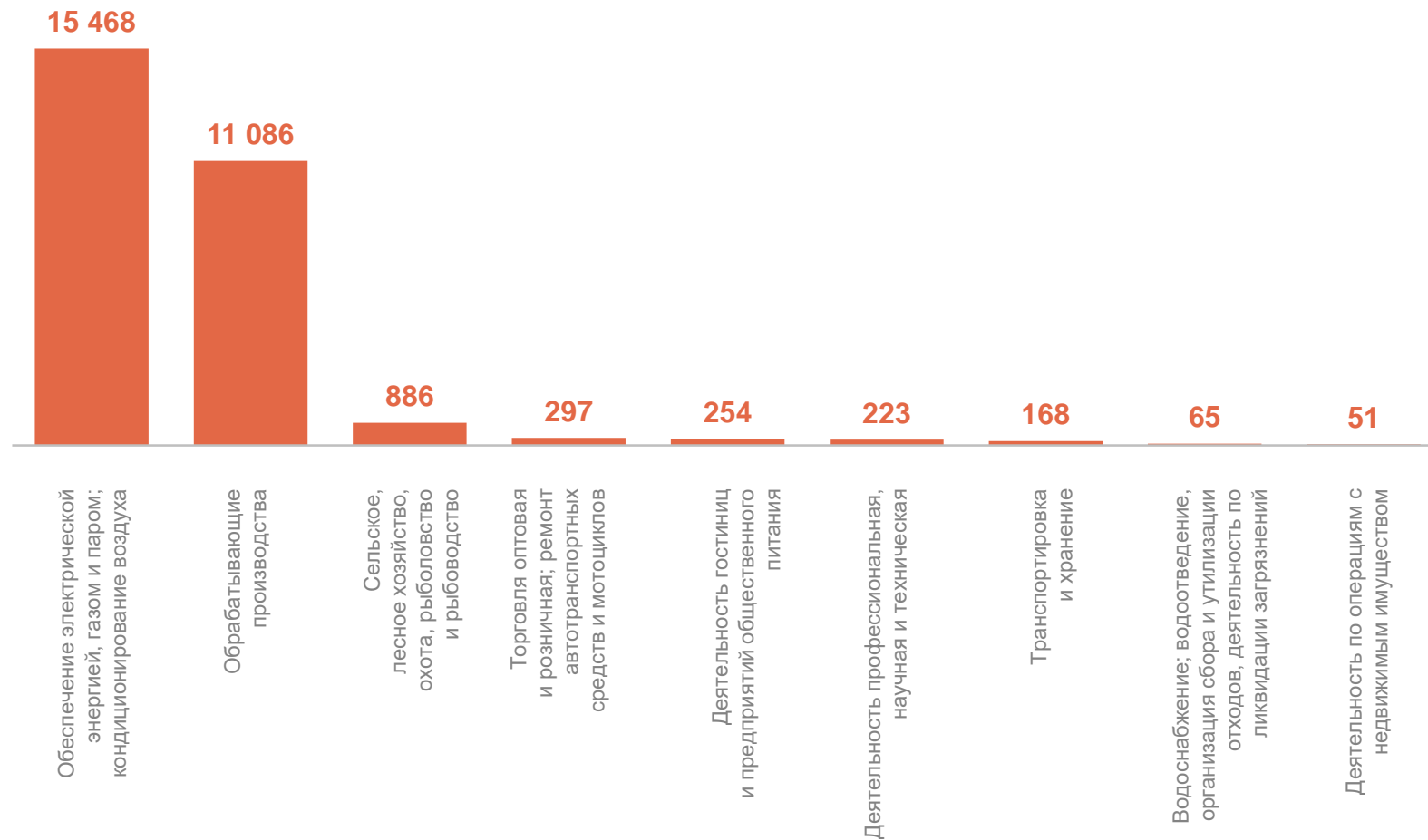
ЯРОСЛАВЛЬСТАТ

Всего

28 597 млн рублей

Доля убыточных организаций
в общем числе организаций

19.7%



ДЕБИТОРСКАЯ ЗАДОЛЖЕННОСТЬ ОРГАНИЗАЦИЙ

на конец декабря 2023 г., млн рублей

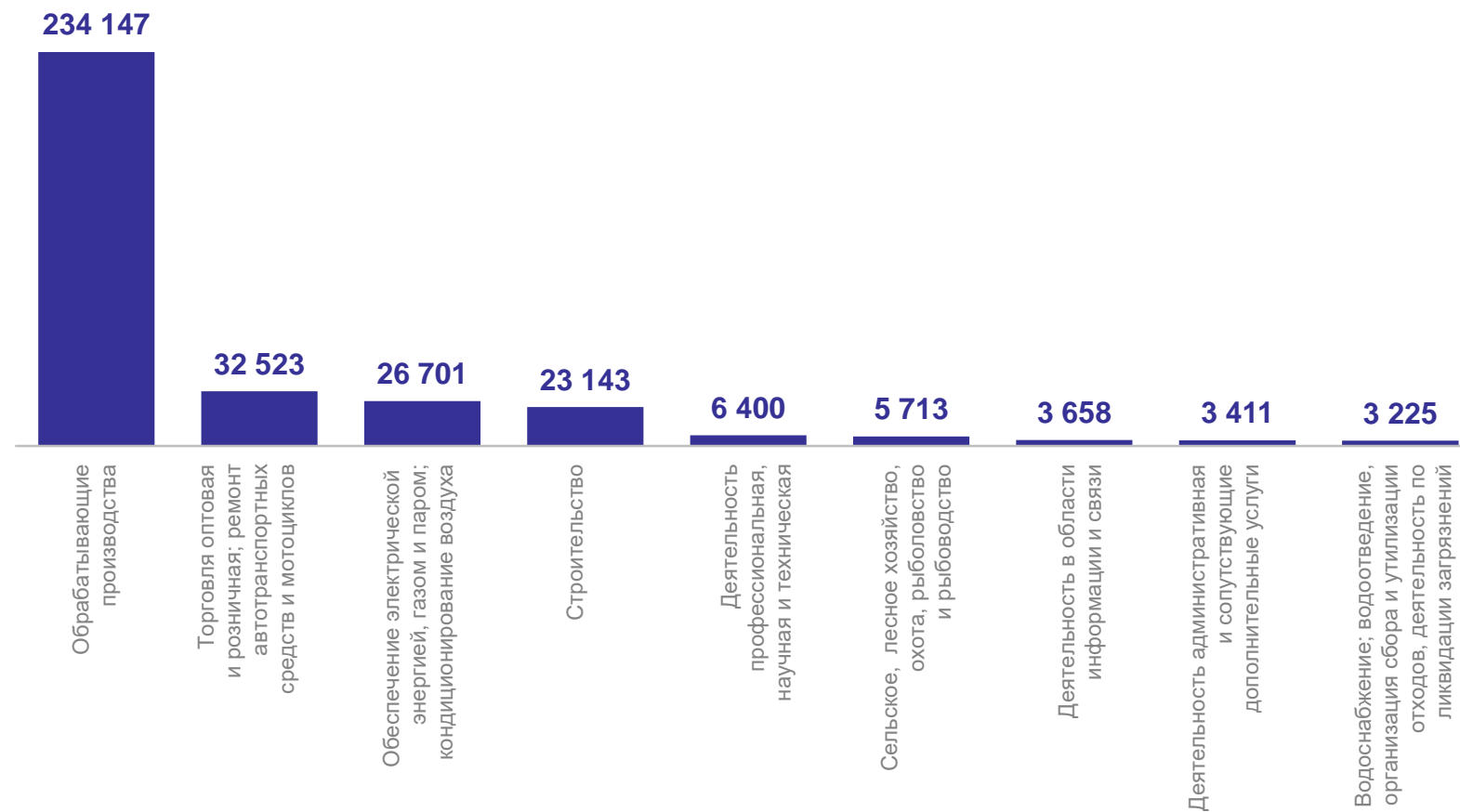
ЯРОСЛАВЛЬСТАТ

Всего

347 403 млн рублей

к концу ноября 2023 г.

92.3%



ПРОСРОЧЕННАЯ ДЕБИТОРСКАЯ ЗАДОЛЖЕННОСТЬ

ЯРОСЛАВЛЬСТАТ

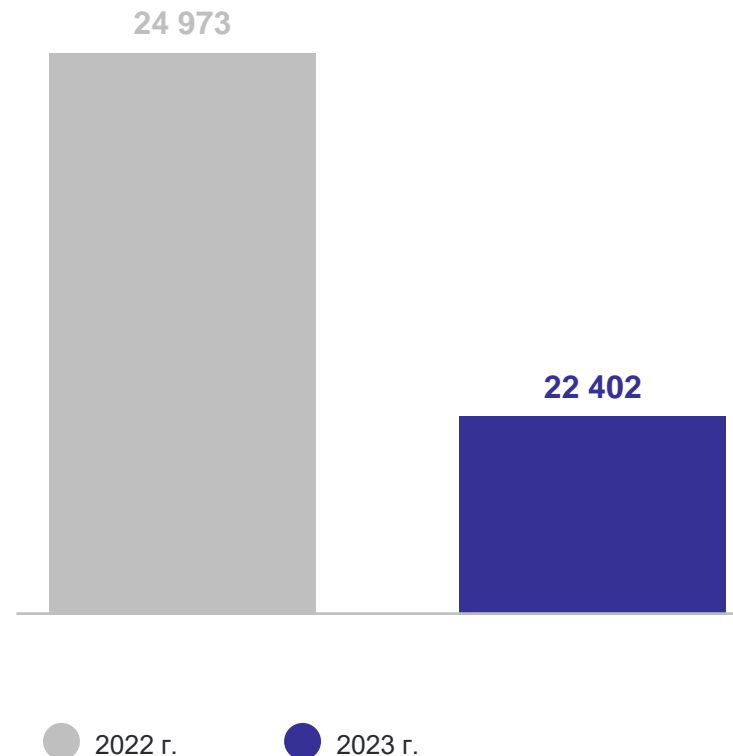
на конец декабря 2023 г., млн рублей

Количество организаций,
имеющих просроченную
дебиторскую задолженность

157

Удельный вес организаций,
имеющих просроченную
дебиторскую задолженность

32.8%



ПРОСРОЧЕННАЯ ДЕБИТОРСКАЯ ЗАДОЛЖЕННОСТЬ

на конец месяца 2023 г., млн рублей

ЯРОСЛАВЛЬСТАТ

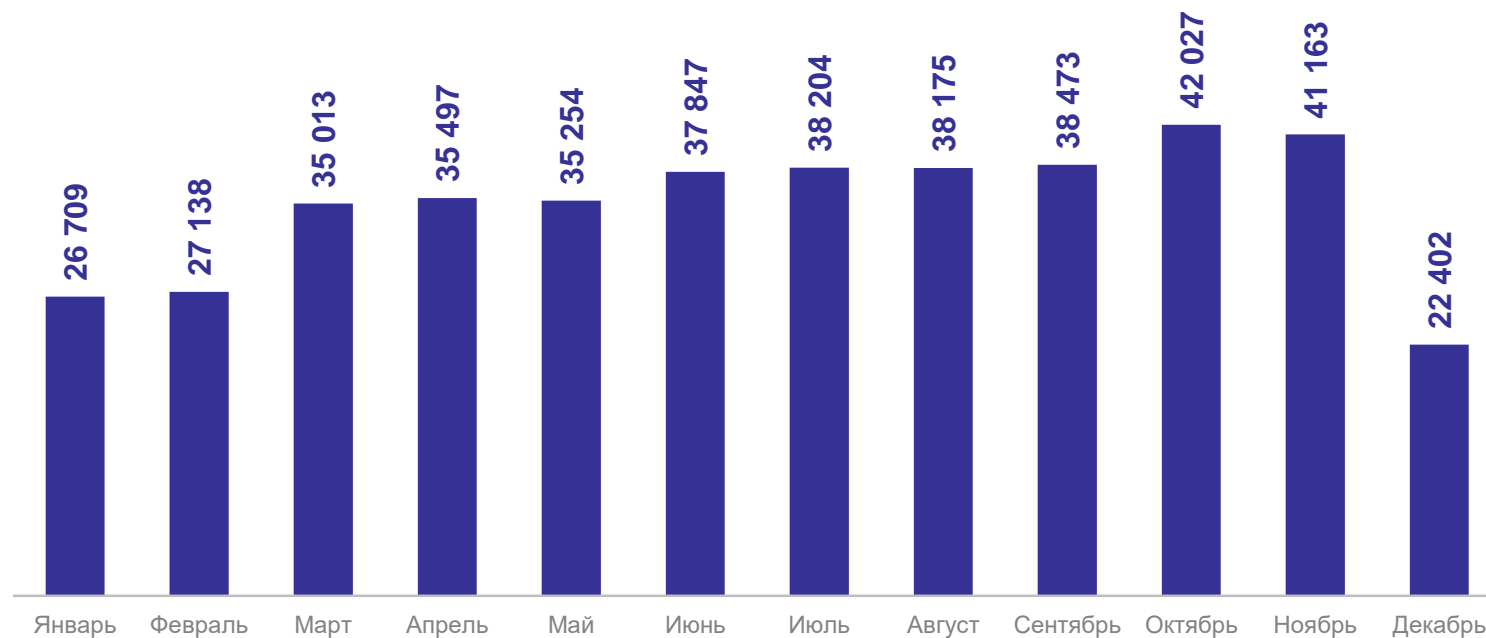
на 1 января 2024 г.

Темпы роста в % к 1 числу
предыдущего месяца

54.4%

Удельный вес
просроченной задолженности
в общем объеме задолженности

6.4%



КРЕДИТОРСКАЯ ЗАДОЛЖЕННОСТЬ ОРГАНИЗАЦИЙ

на конец декабря 2023 г., млн рублей

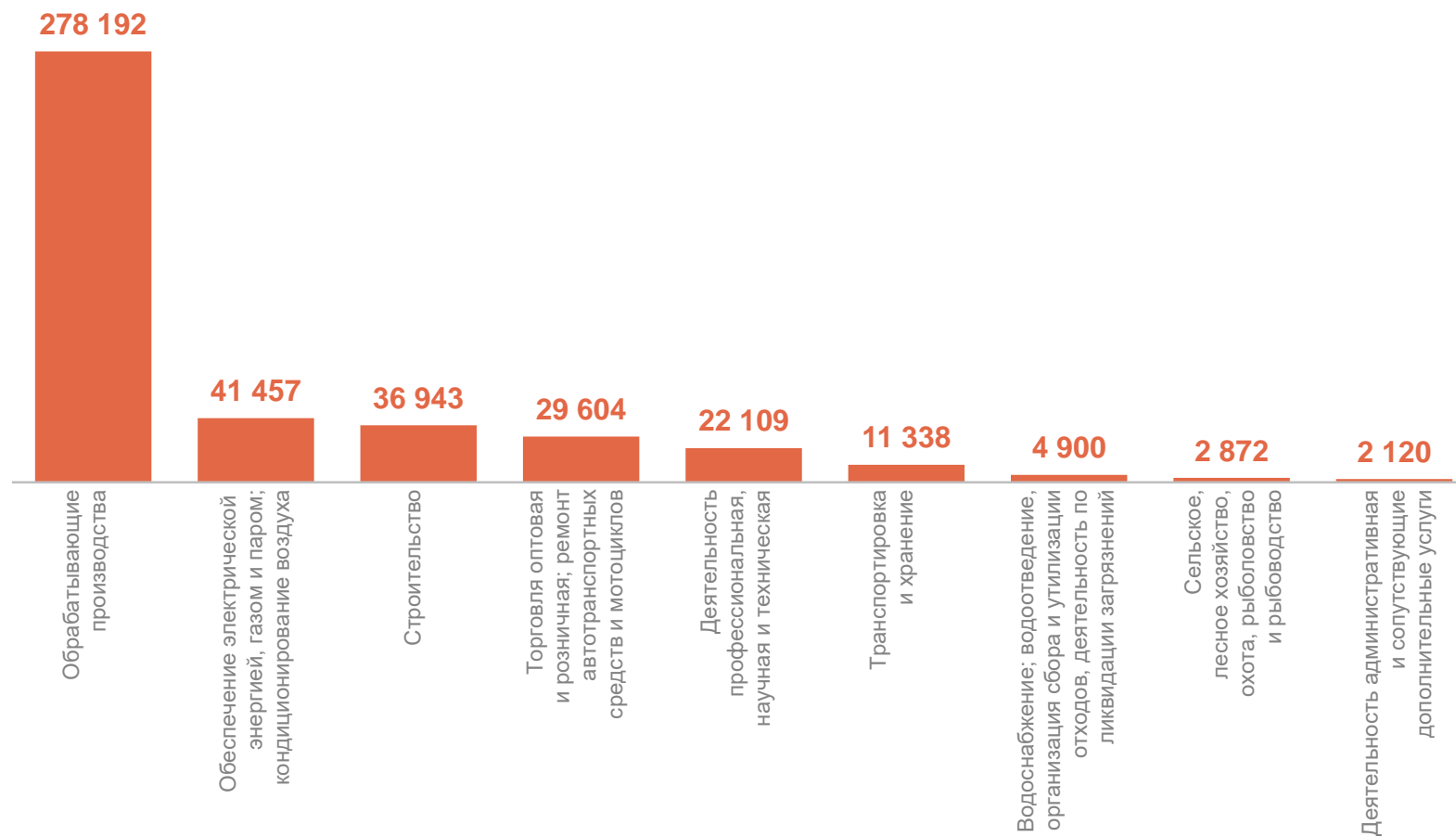
ЯРОСЛАВЛЬСТАТ

Всего

435 752 млн рублей

к концу ноября 2023 г.

100.3%



ПРОСРОЧЕННАЯ КРЕДИТОРСКАЯ ЗАДОЛЖЕННОСТЬ

на конец декабря 2023 г., млн рублей

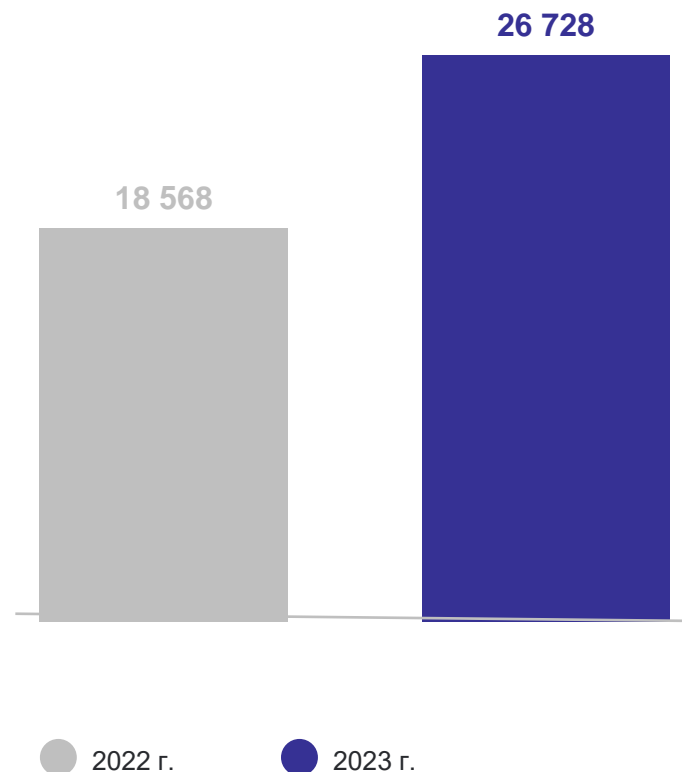
ЯРОСЛАВЛЬСТАТ

Количество организаций,
имеющих просроченную
кредиторскую задолженность

74

Удельный вес организаций,
имеющих просроченную
кредиторскую задолженность

15.5%



ПРОСРОЧЕННАЯ КРЕДИТОРСКАЯ ЗАДОЛЖЕННОСТЬ

ЯРОСЛАВЛЬСТАТ

на конец месяца 2023 г., млн рублей

на 1 января 2024 г.

Темпы роста в % к 1 числу
предыдущего месяца

97.9%

Удельный вес
просроченной задолженности
в общем объеме задолженности

6.1%



ЗАДОЛЖЕННОСТЬ ПО ПОЛУЧЕННЫМ КРЕДИТАМ И ЗАЙМАМ

на конец декабря 2023 г., млн рублей

ЯРОСЛАВЛЬСТАТ

Всего

307 925 млн рублей

к концу ноября 2023 г.

93.6%

