



ТЕРРИТОРИАЛЬНЫЙ ОРГАН
ФЕДЕРАЛЬНОЙ СЛУЖБЫ
ГОСУДАРСТВЕННОЙ СТАТИСТИКИ
ПО ЯРОСЛАВСКОЙ ОБЛАСТИ

О ЧИСЛЕННОСТИ И СРЕДНЕМЕСЯЧНОЙ ЗАРАБОТНОЙ ПЛАТЕ РАБОТНИКОВ ОРГАНИЗАЦИЙ

2023 год

04.03.2024

Ежемесячные данные оперативной статистики

СОДЕРЖАНИЕ

Среднесписочная численность работников организаций	3
Структура среднесписочной численности работников	4
Среднесписочная численность работников по основным видам обрабатывающих производств	5
Динамика среднемесячной номинальной начисленной заработной платы	6
Изменение среднемесячной начисленной заработной платы	7
Среднемесячная номинальная начисленная заработная плата работников организаций	8
Среднемесячная заработная плата по основным видам обрабатывающих производств	9
Зарплата к среднеобластному уровню	10
Изменение среднемесячной номинальной начисленной заработной платы	11
Зарплата работников по регионам ЦФО	12

СРЕДНЕСПИСОЧНАЯ ЧИСЛЕННОСТЬ РАБОТНИКОВ ОРГАНИЗАЦИЙ

2023 г., тыс. человек

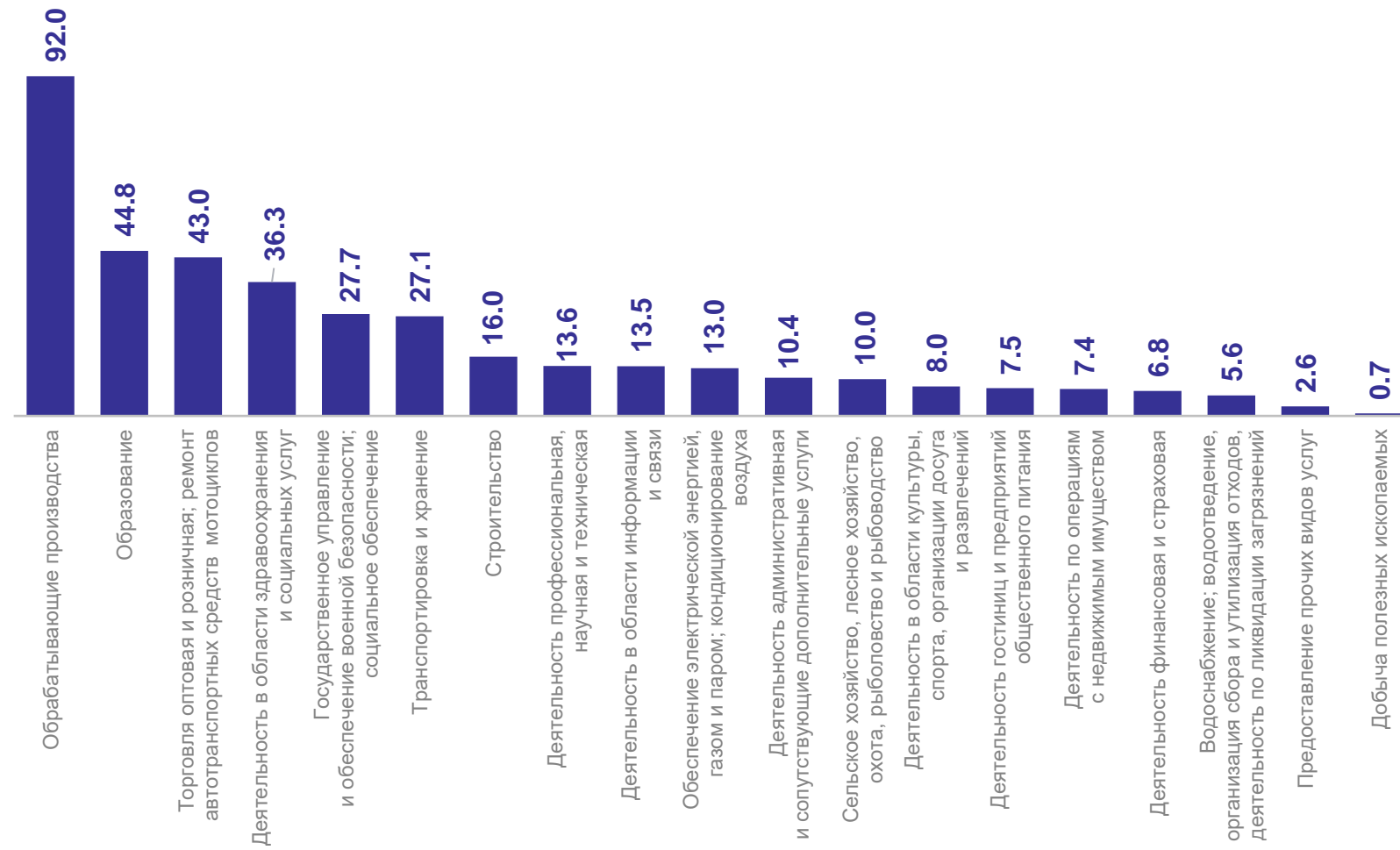
ЯРОСЛАВЛЬСТАТ

Всего

386.0 тыс. человек

98.4%

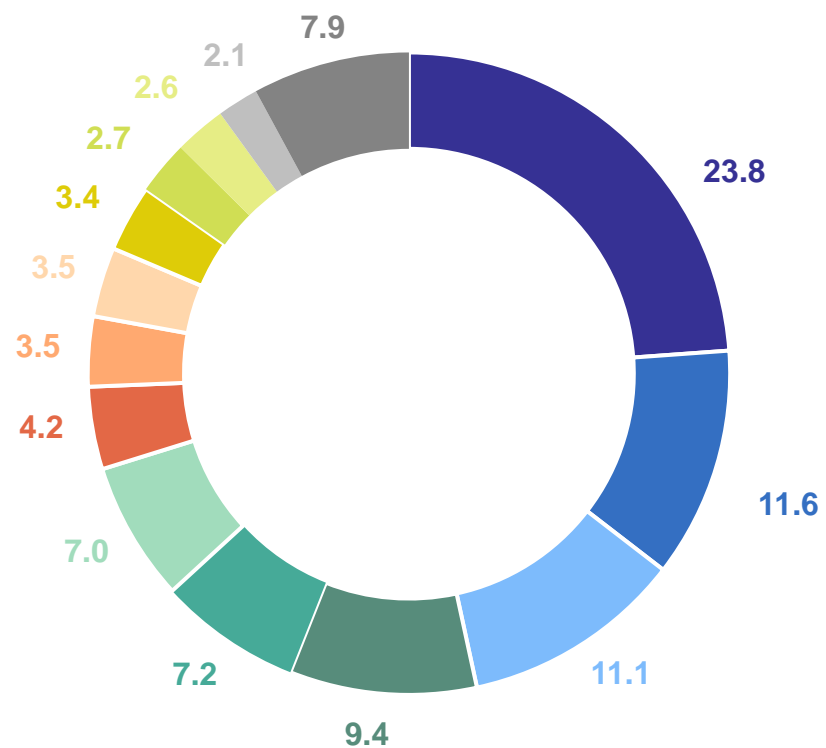
к 2022 г.



СТРУКТУРА СРЕДНЕСПИСОЧНОЙ ЧИСЛЕННОСТИ РАБОТНИКОВ

2023 г., в %

ЯРОСЛАВЛЬСТАТ



- Обрабатывающие производства
- Образование
- Торговля оптовая и розничная; ремонт автотранспортных средств мотоциклов
- Деятельность в области здравоохранения и социальных услуг
- Государственное управление и обеспечение военной безопасности; социальное обеспечение
- Транспортировка и хранение
- Строительство
- Деятельность профессиональная, научная и техническая
- Деятельность в области информации и связи
- Обеспечение электрической энергией, газом и паром; кондиционирование воздуха;
- Деятельность административная и сопутствующие дополнительные услуги;
- Сельское хозяйство, лесное хозяйство, охота, рыболовство и рыбоводство
- Деятельность в области культуры, спорта, организации досуга и развлечений;
- Другие виды деятельности

Деятельность гостиниц и предприятий общественного питания; Деятельность по операциям с недвижимым имуществом; Деятельность финансовая и страховая; Водоснабжение; водоотведение, организация сбора и утилизация отходов, деятельность по ликвидации загрязнений; Предоставление прочих видов услуг; Добыча полезных ископаемых

СРЕДНЕСПИСОЧНАЯ ЧИСЛЕННОСТЬ РАБОТНИКОВ ПО ОСНОВНЫМ ВИДАМ ОБРАБАТЫВАЮЩИХ ПРОИЗВОДСТВ

ЯРОСЛАВЛЬСТАТ

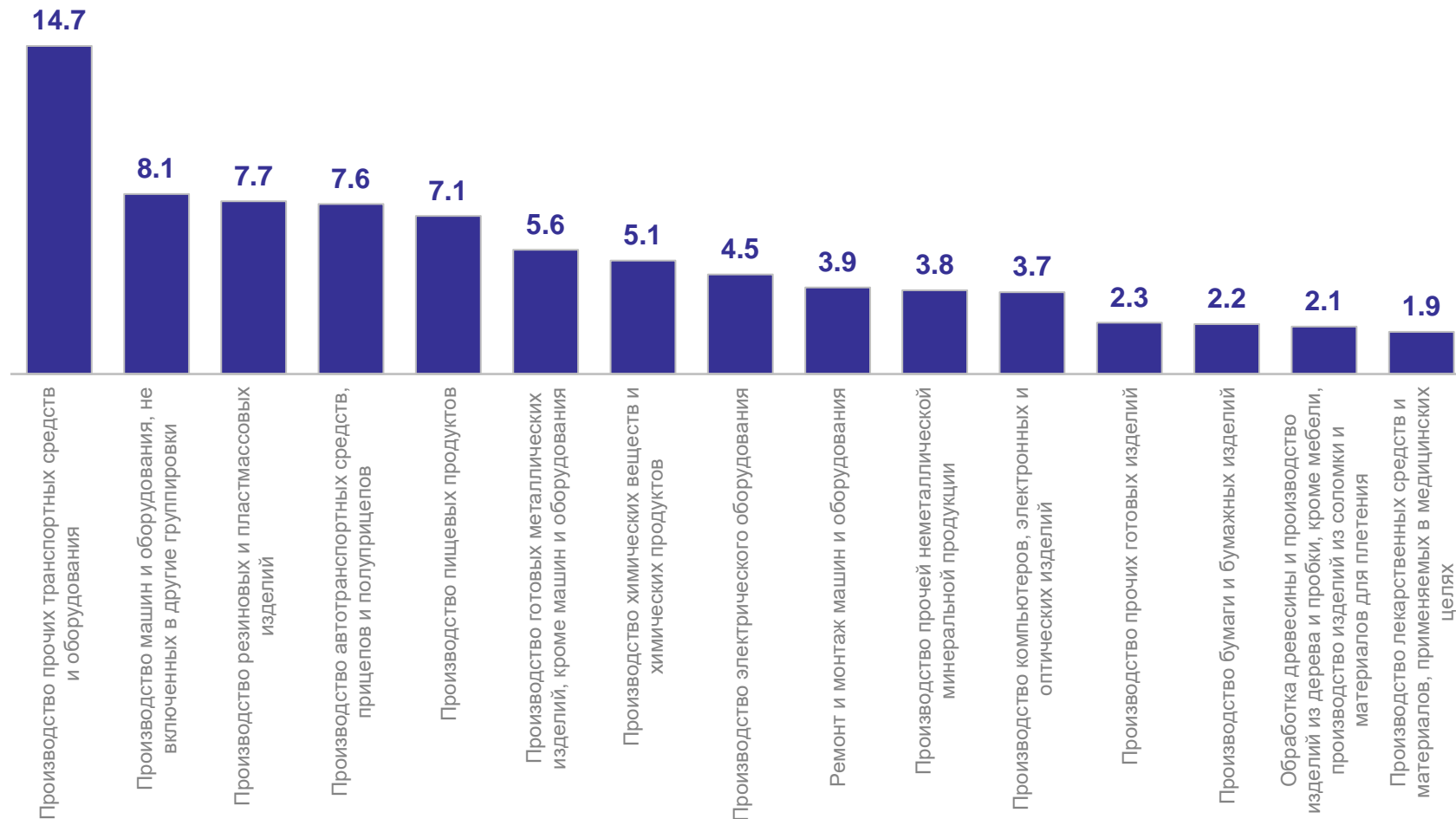
2023 г., тыс. человек

Всего

92.0 тыс. человек

101.9%

к 2022 г.



ДИНАМИКА СРЕДНЕМЕСЯЧНОЙ НОМИНАЛЬНОЙ НАЧИСЛЕННОЙ ЗАРАБОТНОЙ ПЛАТЫ

рублей

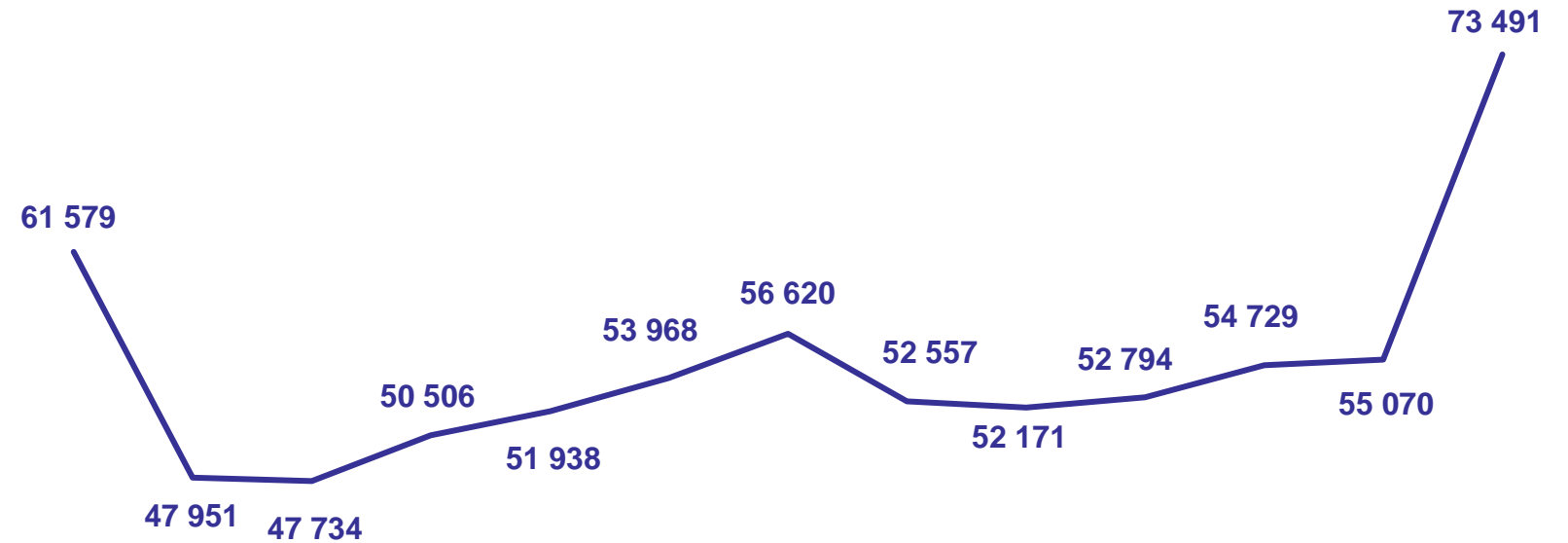
ЯРОСЛАВЛЬСТАТ

2023 г.

54 119

73 491

декабрь 2023 г.



Декабрь	Январь	Февраль	Март	Апрель	Май	Июнь	Июль	Август	Сентябрь	Октябрь	Ноябрь	Декабрь
2022 г.												2023 г.

ИЗМЕНЕНИЕ СРЕДНЕМЕСЯЧНОЙ НАЧИСЛЕННОЙ ЗАРАБОТНОЙ ПЛАТЫ

Среднемесячная номинальная начисленная заработная плата

116.2%

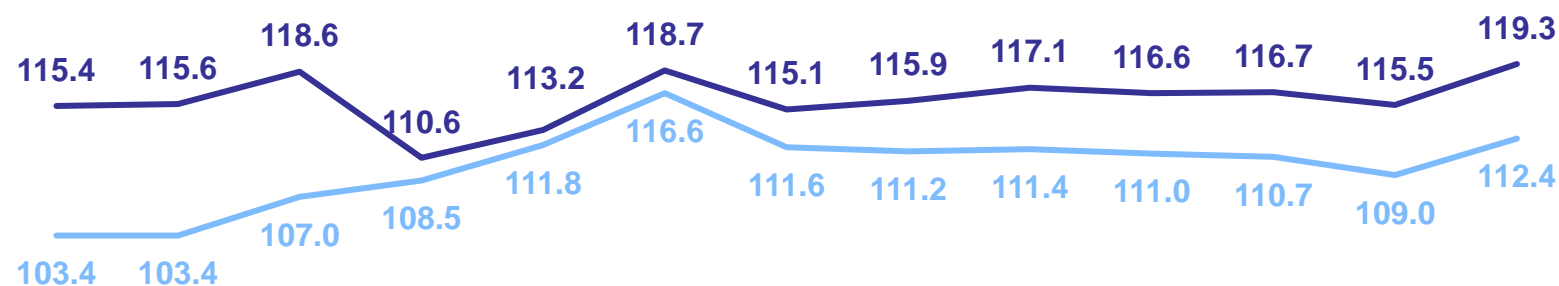
2023 г. к 2022 г.

Реальная начисленная заработная плата

110.5%

2023 г. к 2022 г.

в % к соответствующему месяцу предыдущего года



Декабрь	Январь	Февраль	Март	Апрель	Май	Июнь	Июль	Август	Сентябрь	Октябрь	Ноябрь	Декабрь
2022 г.												
						2023 г.						

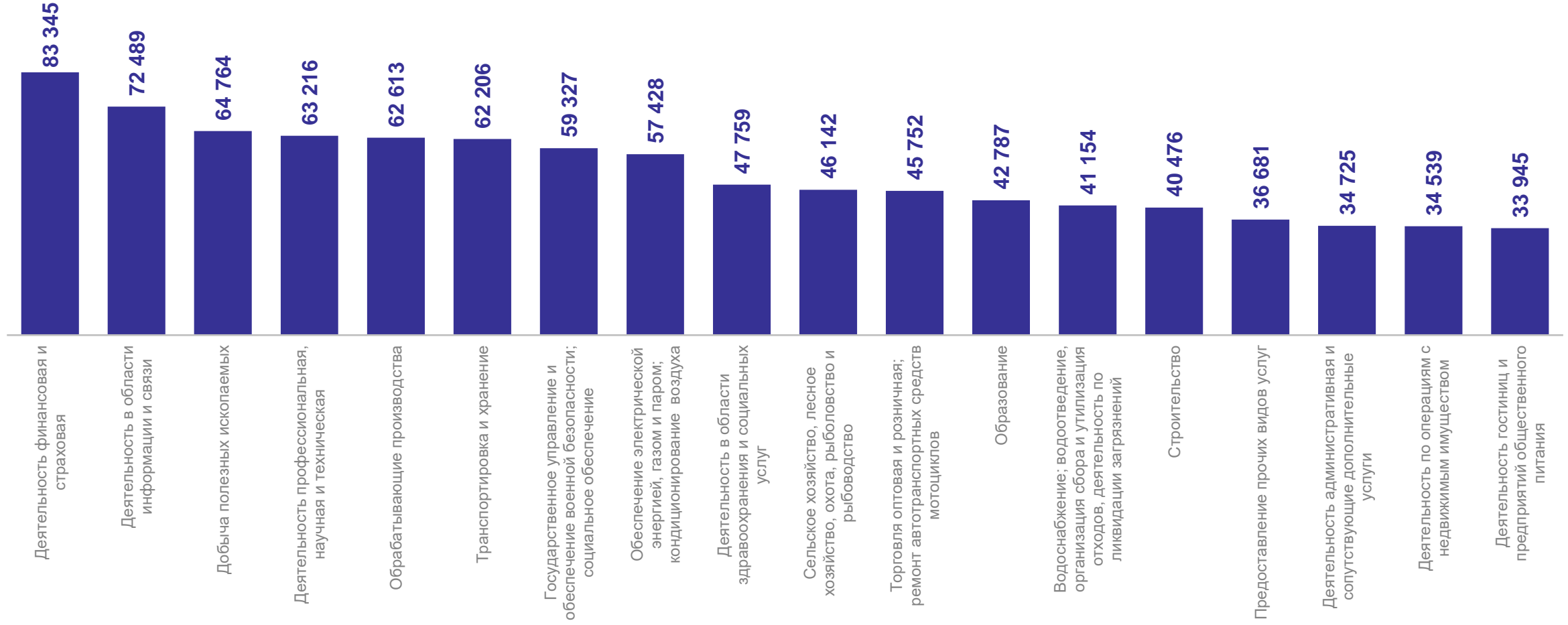
— Среднемесячная номинальная начисленная заработная плата

— Реальная начисленная заработная плата

СРЕДНЕМЕСЯЧНАЯ НОМИНАЛЬНАЯ НАЧИСЛЕННАЯ ЗАРАБОТНАЯ ПЛАТА РАБОТНИКОВ ОРГАНИЗАЦИЙ

2023 г., рублей

ЯРОСЛАВЛЬСТАТ



СРЕДНЕМЕСЯЧНАЯ ЗАРАБОТНАЯ ПЛАТА ПО ОСНОВНЫМ ВИДАМ ОБРАБАТЫВАЮЩИХ ПРОИЗВОДСТВ

2023 г., рублей

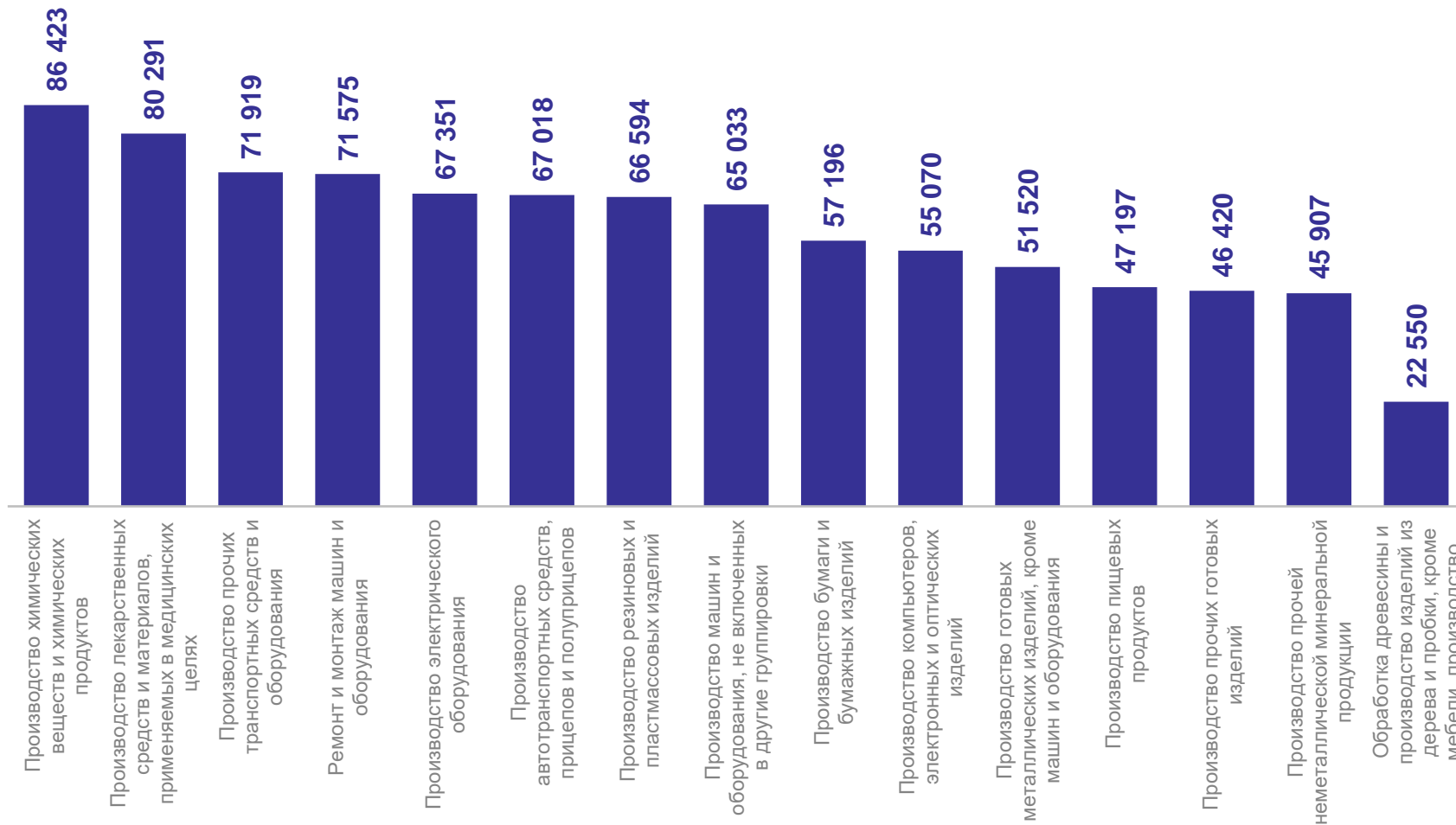
ЯРОСЛАВЛЬСТАТ

Всего

62 613 рублей

118.1%

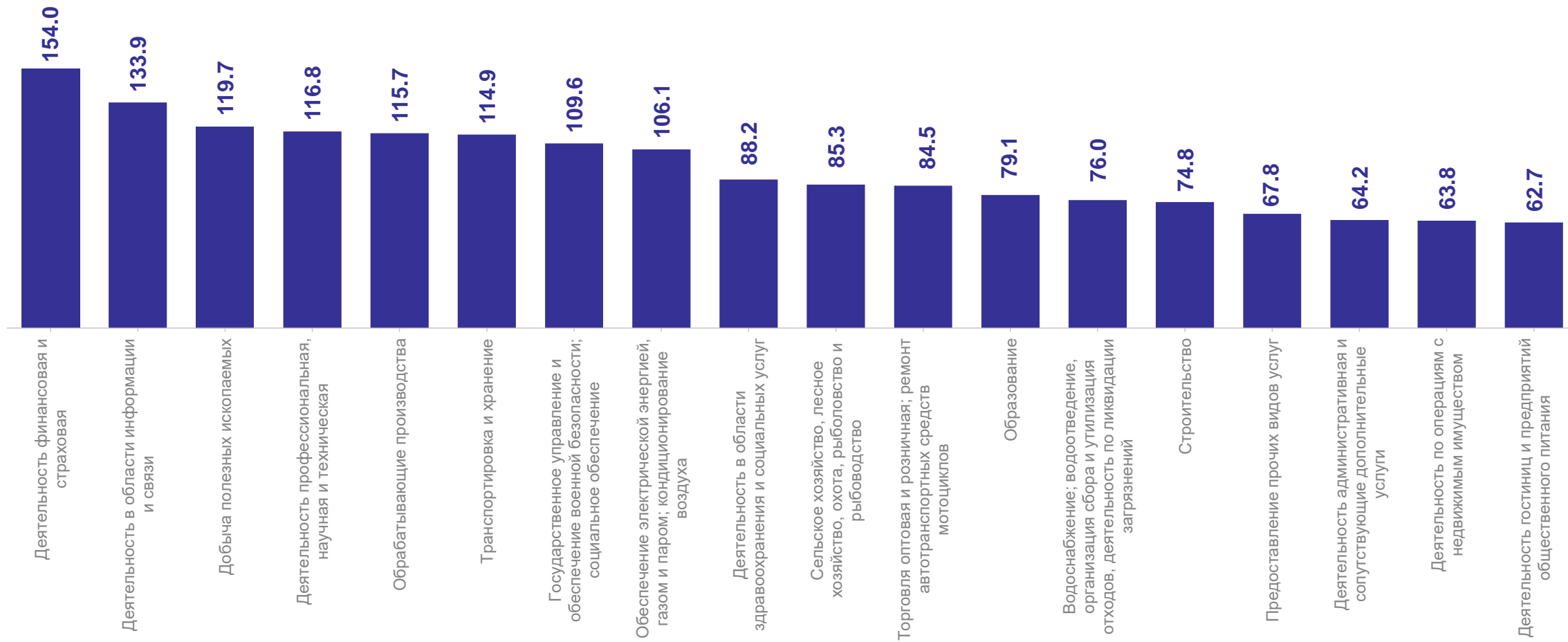
к 2022 г.



ЗАРАБОТНАЯ ПЛАТА К СРЕДНЕОБЛАСТНОМУ УРОВНЮ

2023 г., в %

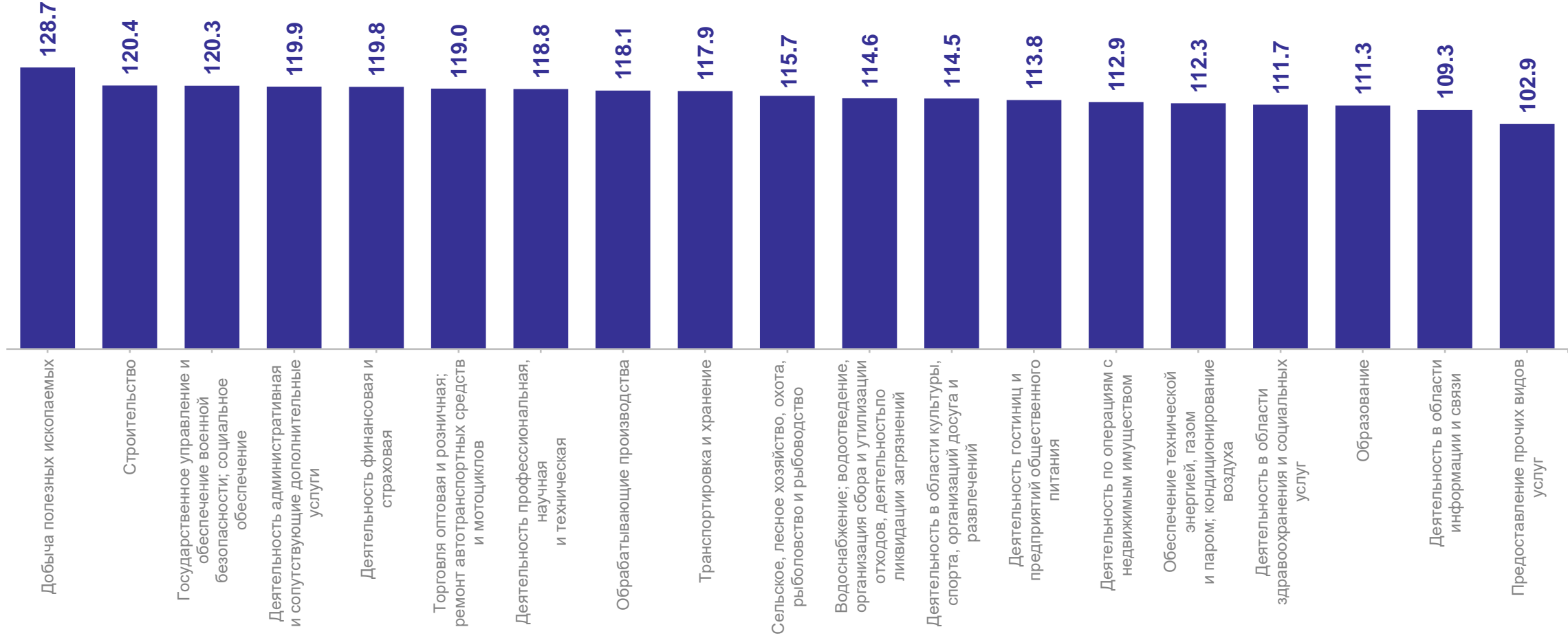
ЯРОСЛАВЛЬСТАТ



ИЗМЕНЕНИЕ СРЕДНЕМЕСЯЧНОЙ НОМИНАЛЬНОЙ НАЧИСЛЕННОЙ ЗАРАБОТНОЙ ПЛАТЫ

2023 г. в % к 2022 г.

ЯРОСЛАВЛЬСТАТ



ЗАРАБОТНАЯ ПЛАТА РАБОТНИКОВ ПО РЕГИОНАМ ЦЕНТРАЛЬНОГО ФЕДЕРАЛЬНОГО ОКРУГА

2023 г., рублей

ЯРОСЛАВЛЬСТАТ

73 709

По Российской Федерации
в целом

