



ТЕРРИТОРИАЛЬНЫЙ ОРГАН
ФЕДЕРАЛЬНОЙ СЛУЖБЫ
ГОСУДАРСТВЕННОЙ СТАТИСТИКИ
ПО ЯРОСЛАВСКОЙ ОБЛАСТИ

ИТОГИ ВЫБОРОЧНОГО НАБЛЮДЕНИЯ СОСТОЯНИЯ ЗДОРОВЬЯ НАСЕЛЕНИЯ 2023 год

14.05.2024

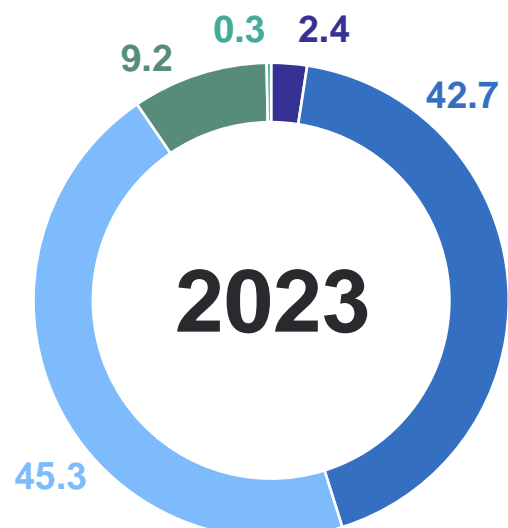
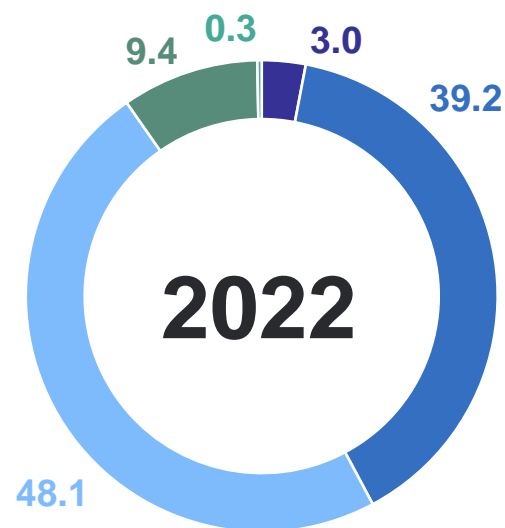
СОДЕРЖАНИЕ

Оценка состояния своего здоровья лицами в возрасте 15 лет и более	3
Население с высокой приверженностью к здоровому образу жизни	4
Доля граждан, прошедших диспансеризацию за последние два года	5
Наличие, доступность и использование населением мест для занятия спортом	6
Доля граждан в возрасте 15 лет и более, занимавшихся спортом	7
Дети в возрасте 3-14 лет, занимавшиеся физкультурой, спортом или двигательной активностью	8
Осведомленность граждан о рациональном питании и суточном рационе питания	9
Ежедневное потребление населением не менее 400 граммов овощей и фруктов	10
Доля населения, добавляющего соль в готовую пищу непосредственно перед ее употреблением	11
Отношение населения в возрасте 15 лет и более к курению	12

ОЦЕНКА СОСТОЯНИЯ СВОЕГО ЗДОРОВЬЯ ЛИЦАМИ В ВОЗРАСТЕ 15 ЛЕТ И БОЛЕЕ

в % от числа опрошенного населения

ЯРОСЛАВЛЬСТАТ

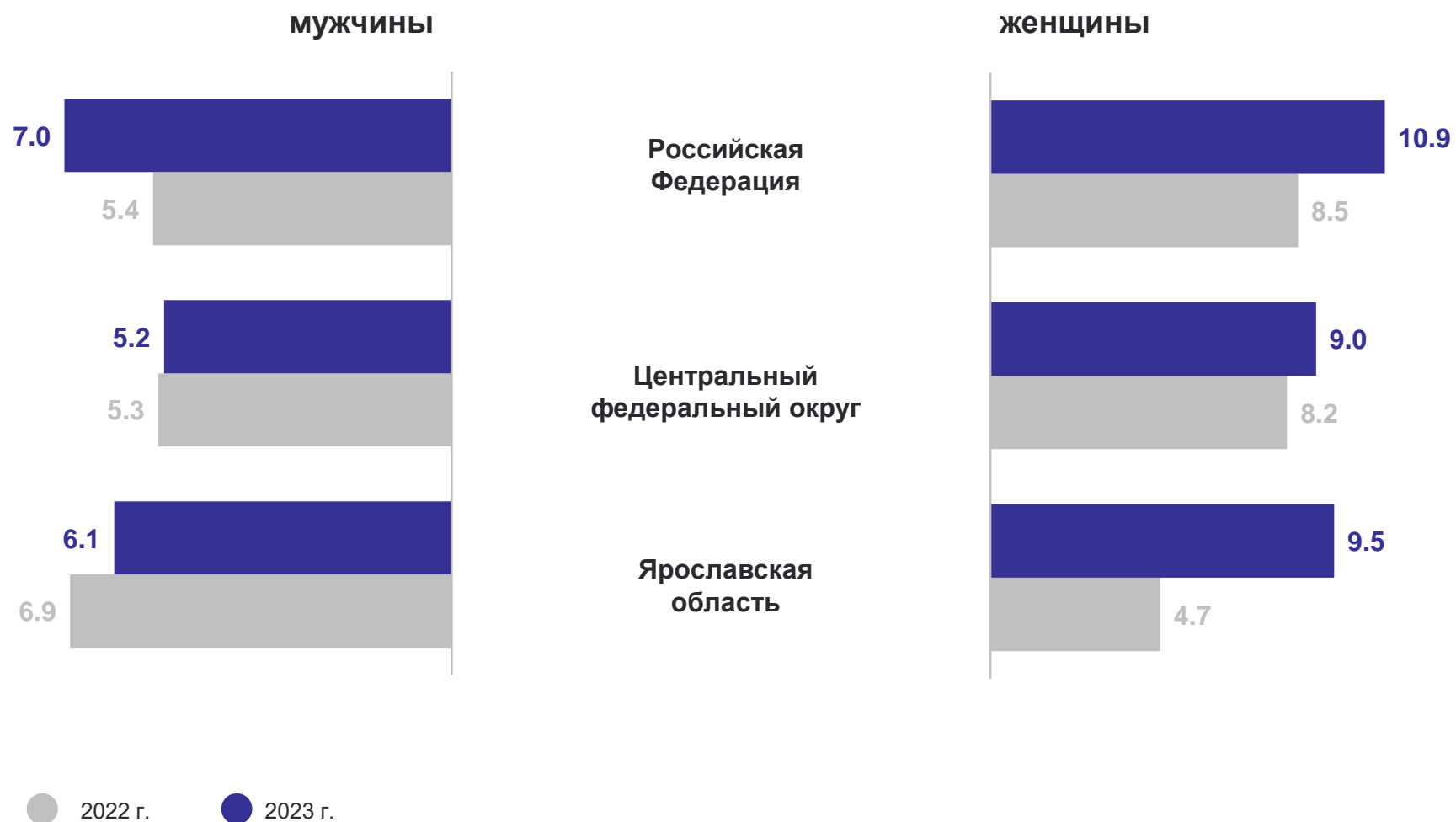


- очень хорошее
- хорошее
- удовлетворительное
- плохое
- очень плохое

НАСЕЛЕНИЕ С ВЫСОКОЙ ПРИВЕРЖЕННОСТЬЮ К ЗДОРОВОМУ ОБРАЗУ ЖИЗНИ

в % от числа опрошенного населения

ЯРОСЛАВЛЬСТАТ

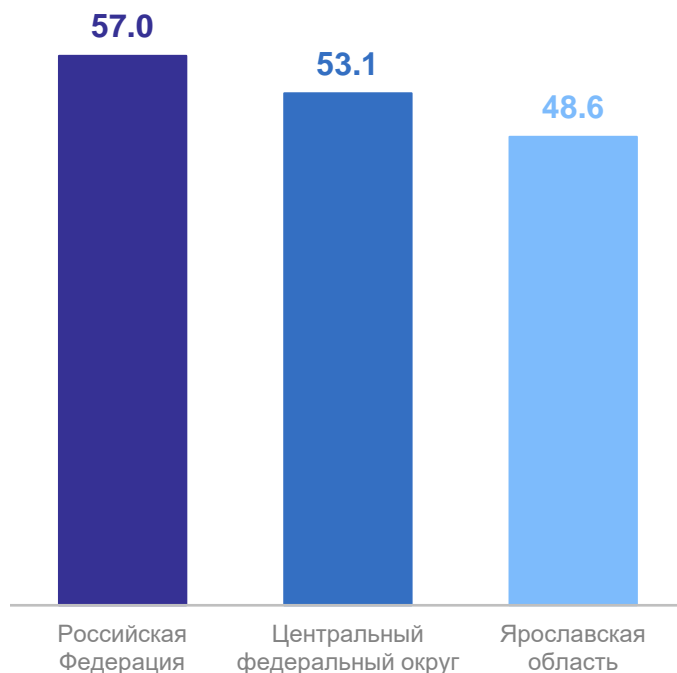


ДОЛЯ ГРАЖДАН, ПРОШЕДШИХ ДИСПАНСЕРИЗАЦИЮ ЗА ПОСЛЕДНИЕ ДВА ГОДА

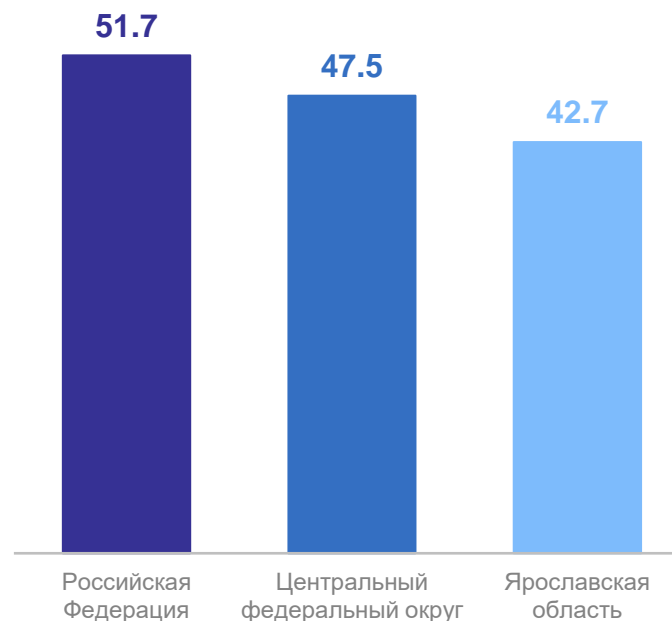
в % от числа опрошенного населения в возрасте 15 лет и более

ЯРОСЛАВЛЬСТАТ

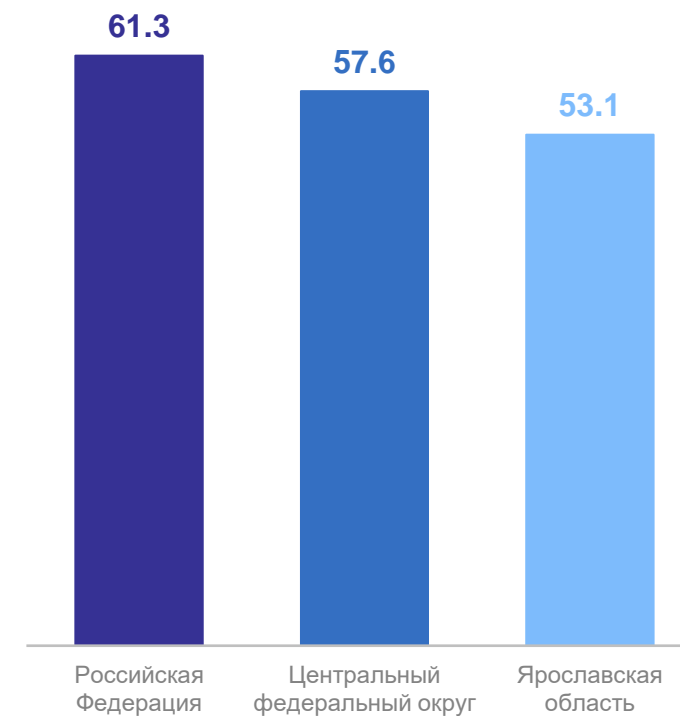
Все население



мужчины



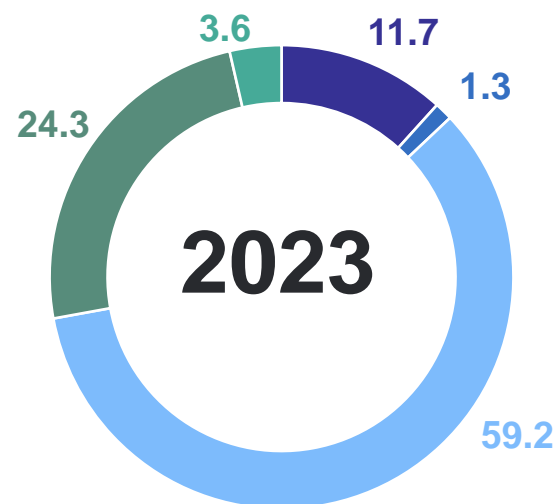
женщины



НАЛИЧИЕ, ДОСТУПНОСТЬ И ИСПОЛЬЗОВАНИЕ НАСЕЛЕНИЕМ МЕСТ ДЛЯ ЗАНЯТИЙ СПОРТОМ

в % от числа опрошенного населения в возрасте 15 лет и более

ЯРОСЛАВЛЬСТАТ



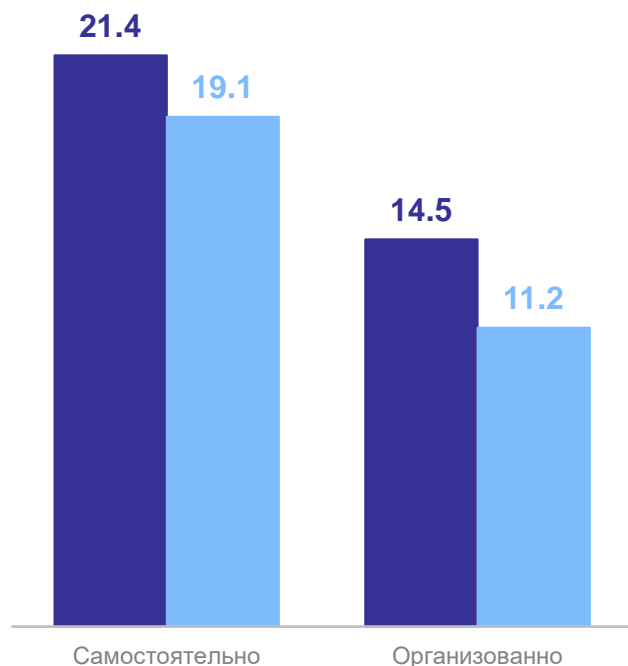
- есть, я ими пользуюсь
- есть, но они для меня недоступны
- есть, но я ими не пользуюсь
- нет
- затрудняюсь ответить

ДОЛЯ ГРАЖДАН В ВОЗРАСТЕ 15 ЛЕТ И БОЛЕЕ, ЗАНИМАВШИХСЯ СПОРТОМ

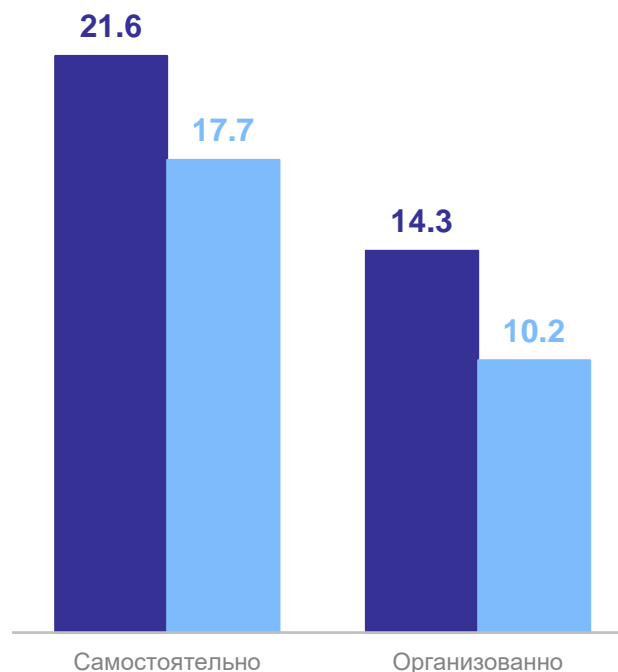
в % от числа опрошенного населения

ЯРОСЛАВЛЬСТАТ

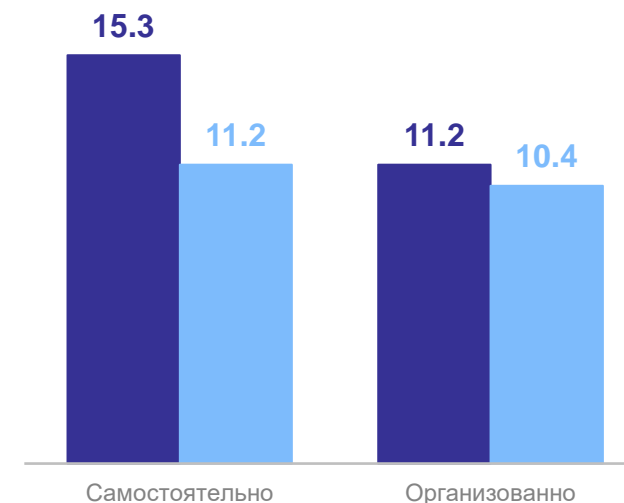
Российская Федерация



Центральный федеральный округ



Ярославская область

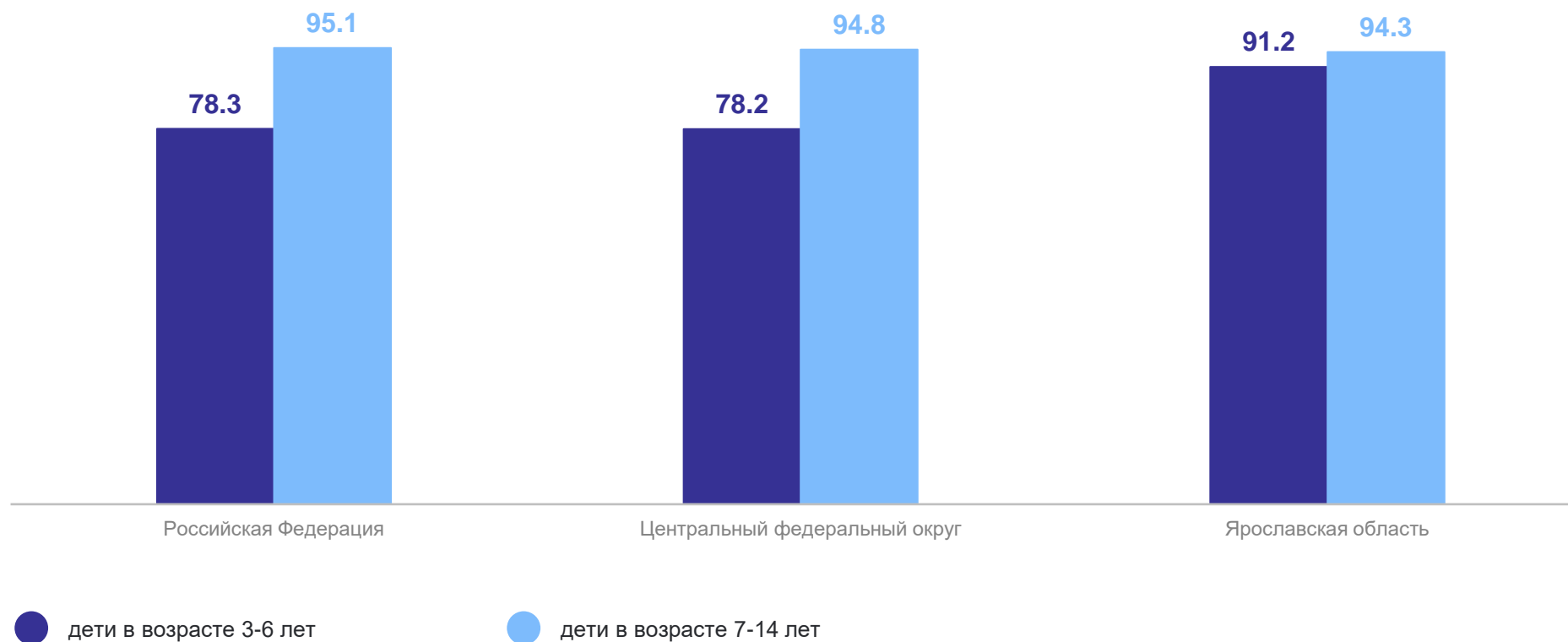


● мужчины

● женщины

ДЕТИ В ВОЗРАСТЕ 3-14 ЛЕТ, ЗАНИМАВШИЕСЯ ФИЗКУЛЬТУРОЙ, СПОРТОМ ИЛИ ДВИГАТЕЛЬНОЙ АКТИВНОСТЬЮ

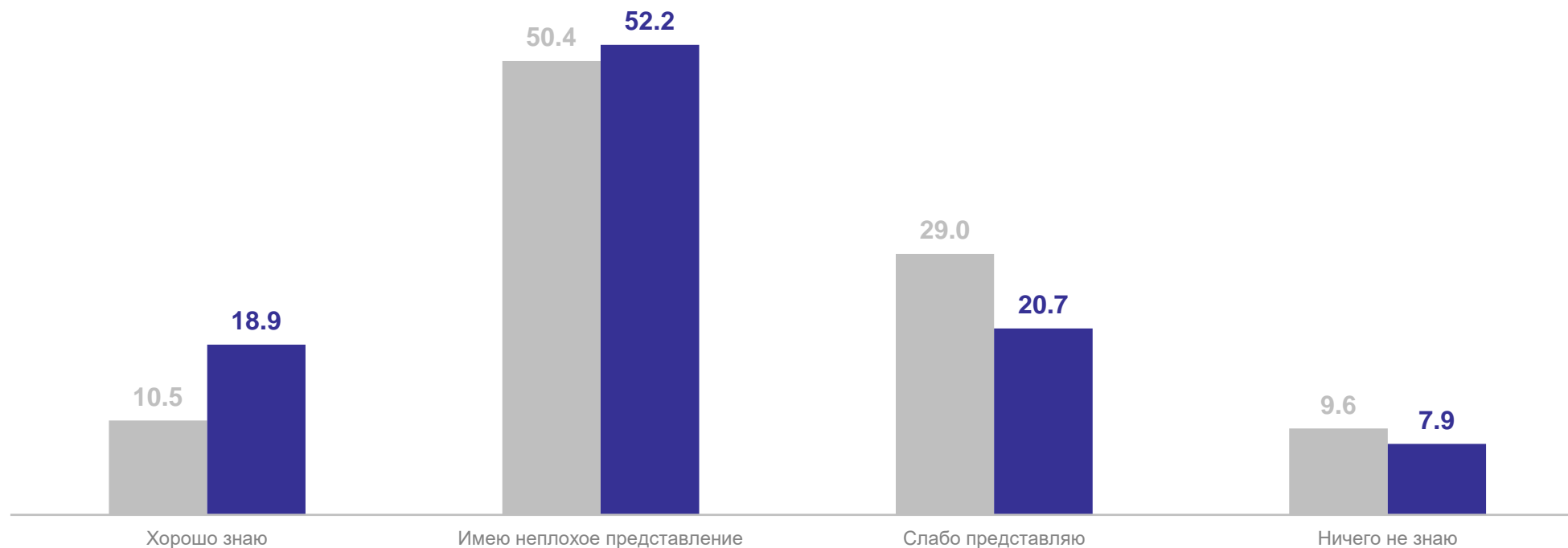
в % от числа опрошенного населения



ОСВЕДОМЛЕННОСТЬ ГРАЖДАН О РАЦИОНАЛЬНОМ ПИТАНИИ И СУТОЧНОМ РАЦИОНЕ ПИТАНИЯ

в % от числа опрошенного населения в возрасте 15 лет и более

ЯРОСЛАВЛЬСТАТ



● 2022 г. ● 2023 г.

ЕЖЕДНЕВНОЕ ПОТРЕБЛЕНИЕ НАСЕЛЕНИЕМ НЕ МЕНЕЕ 400 ГРАММОВ ОВОЩЕЙ И ФРУКТОВ

в % от числа опрошенного населения в возрасте 15 лет и более

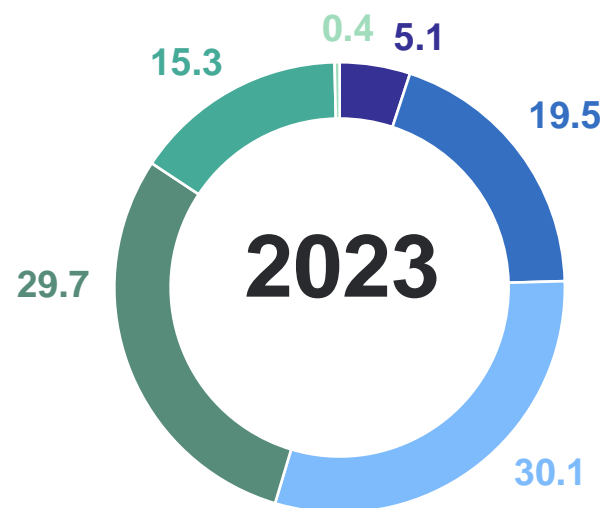
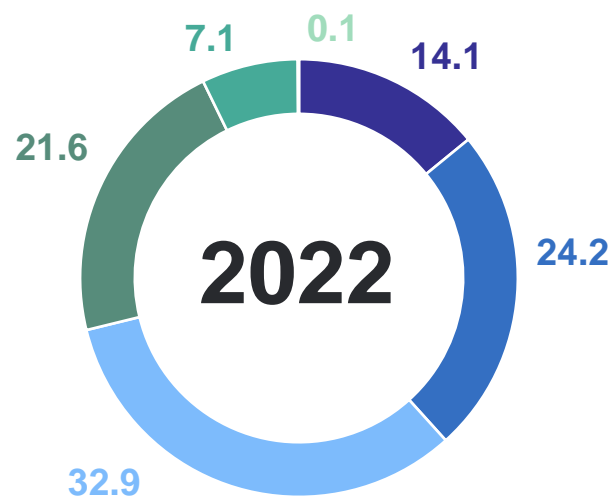
ЯРОСЛАВЛЬСТАТ



ДОЛЯ НАСЕЛЕНИЯ, ДОБАВЛЯЮЩЕГО СОЛЬ В ГОТОВУЮ ПИЩУ НЕПОСРЕДСТВЕННО ПЕРЕД ЕЕ УПОТРЕБЛЕНИЕМ

в % от числа опрошенного населения в возрасте 15 лет и более

ЯРОСЛАВЛЬСТАТ

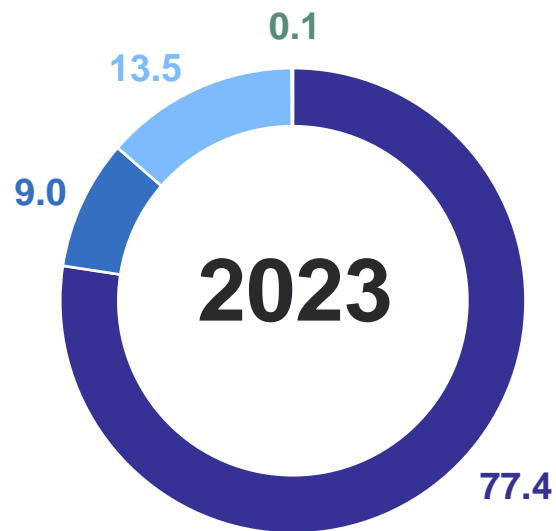
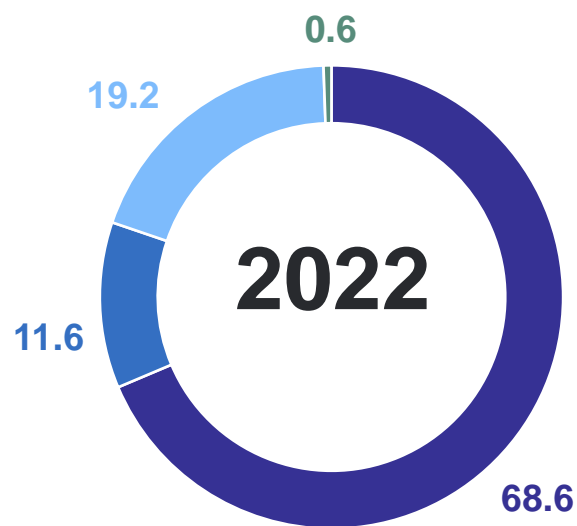


- всегда
- часто
- иногда
- редко
- никогда
- затрудняюсь ответить

ОТНОШЕНИЕ НАСЕЛЕНИЯ В ВОЗРАСТЕ 15 ЛЕТ И БОЛЕЕ К КУРЕНИЮ

в % от числа опрошенного населения

ЯРОСЛАВЛЬСТАТ



- не курят и не курили ранее
- бросили курить
- курят ежедневно или периодически
- отказ от ответа