



ТЕРРИТОРИАЛЬНЫЙ ОРГАН
ФЕДЕРАЛЬНОЙ СЛУЖБЫ
ГОСУДАРСТВЕННОЙ СТАТИСТИКИ
ПО ЯРОСЛАВСКОЙ ОБЛАСТИ

Обследование по вопросам использования населением информационных технологий и информационно- телекоммуникационных сетей

2024 год

30.09.2025

СОДЕРЖАНИЕ

Использование информационных технологий и информационно-телекоммуникационных сетей в домашних хозяйствах	3
Пользователи сети Интернет в возрасте 15 лет и старше	4
Использование сети Интернет населением	5
Использование средств защиты информации населением	6
Использование сети Интернет населением по Центральному федеральному округу	7
Получение населением госуслуг в электронной форме	8
Использование сети Интернет населением для получения госуслуг по Центральному федеральному округу	10
Использование сети Интернет населением для заказа товаров (услуг)	11
Использование сети Интернет населением заказа товаров (услуг) по Центральному федеральному округу	12

ИСПОЛЬЗОВАНИЕ ИНФОРМАЦИОННЫХ ТЕХНОЛОГИЙ И ИНФОРМАЦИОННО-ТЕЛЕКОММУНИКАЦИОННЫХ СЕТЕЙ В ДОМАШНИХ ХОЗЯЙСТВАХ

в % от общего числа обследуемых домохозяйств

Для выхода в сеть Интернет использовали

Настольные компьютеры

23.9

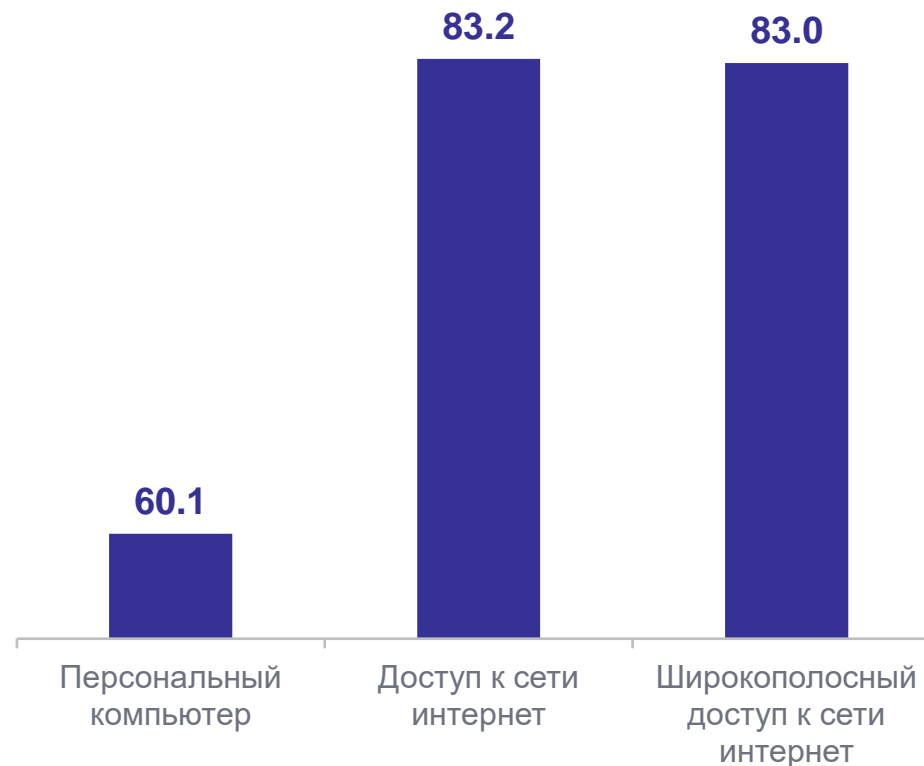
Мобильные компьютеры

32.3

Мобильные телефоны (смартфоны)

82.2

Удельный вес домашних хозяйств, имевших



ПОЛЬЗОВАТЕЛИ СЕТИ ИНТЕРНЕТ В ВОЗРАСТЕ 15 ЛЕТ И СТАРШЕ

в % от общей численности населения в возрасте 15 лет и старше

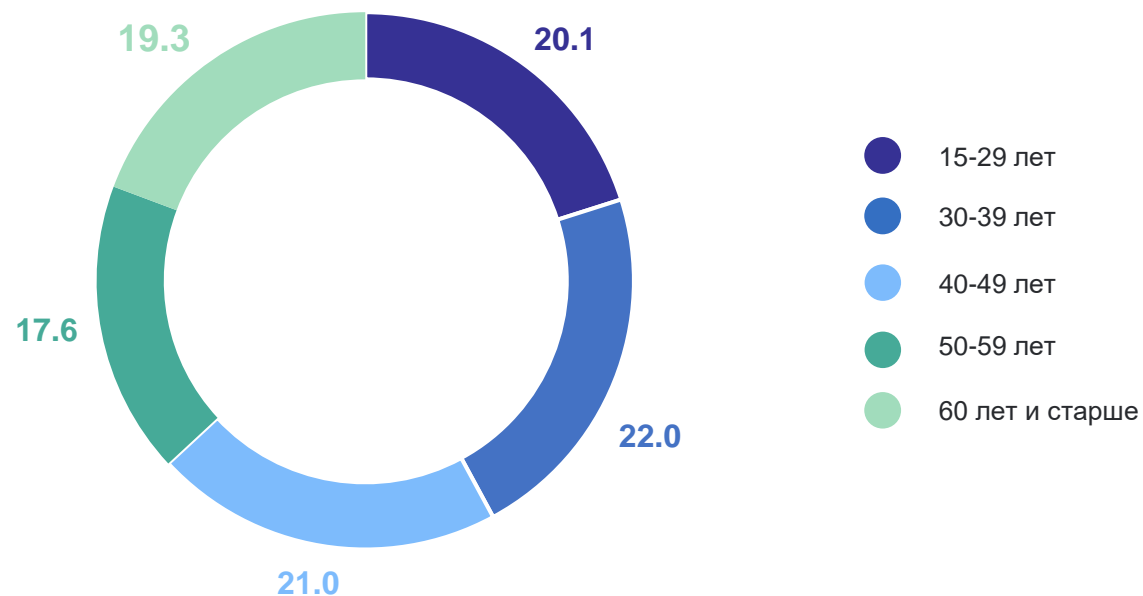
Использовали сеть Интернет

86.4

Доля активных пользователей,
обращавшихся к ресурсам
сети Интернет каждый день
или почти каждый день

79.9

Распределения активных пользователей
сети Интернет по возрасту



ИСПОЛЬЗОВАНИЕ СЕТИ ИНТЕРНЕТ НАСЕЛЕНИЕМ

в % от общей численности населения в возрасте 15-74 лет,
использовавшего сеть Интернет

Использовали Интернет
в общественном месте

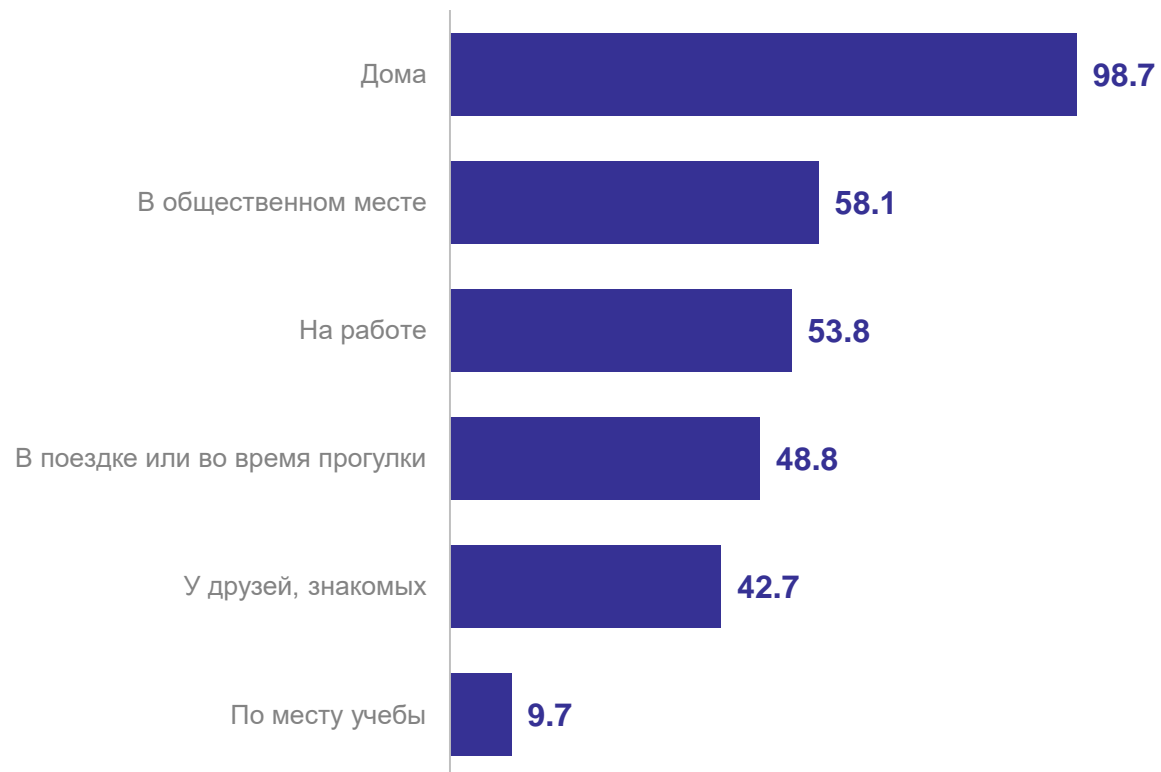
58.1

из НИХ

35.8

на бесплатной основе

Места использования населением сети Интернет



ИСПОЛЬЗОВАНИЕ СРЕДСТВ ЗАЩИТЫ ИНФОРМАЦИИ НАСЕЛЕНИЕМ ЯРОСЛАВСКОЙ ОБЛАСТИ

в % от общей численности населения в возрасте 15 лет и старше, использовавшего Интернет в течение последних 12 месяцев

Использовали средства защиты информации

67.6

из них

60.2

Антиспамовые фильтры

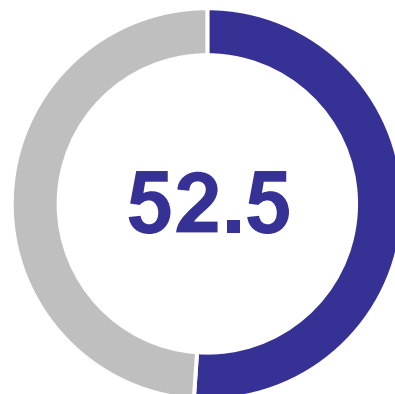
13.5

Антивирусные средства

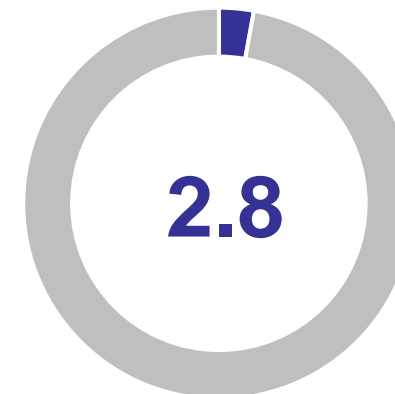
3.3

Средства родительского контроля или фильтрации интернет-ресурсов

Использовали отечественные средства защиты информации



Сталкивались с заражением устройства вирусами



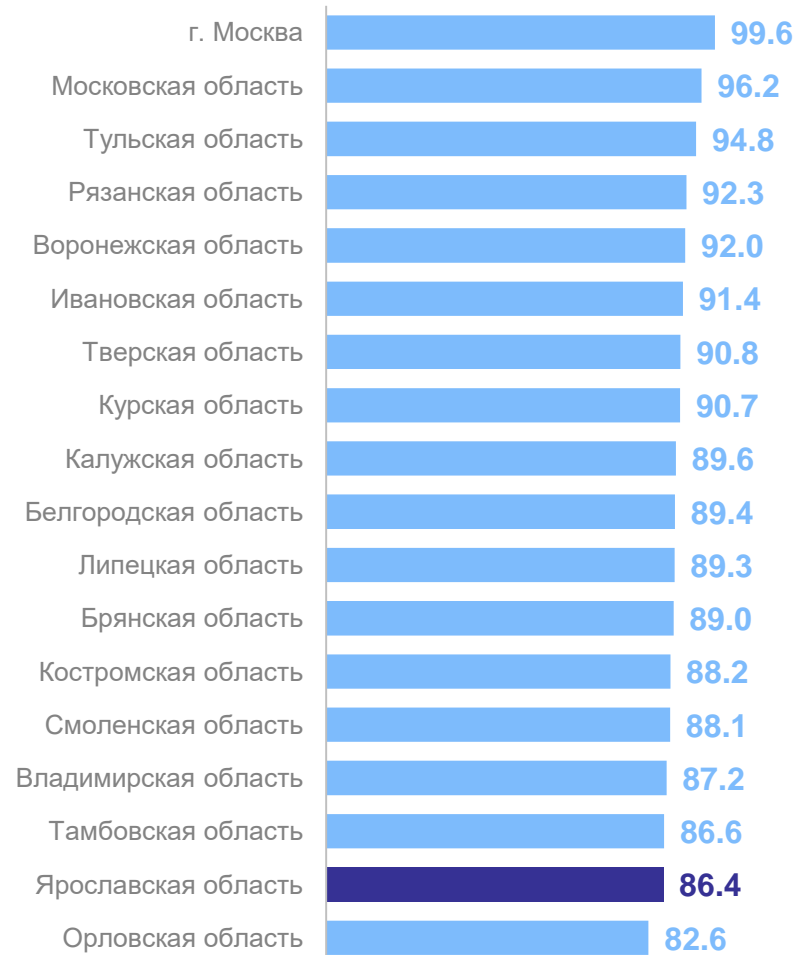
ИСПОЛЬЗОВАНИЕ СЕТИ ИНТЕРНЕТ НАСЕЛЕНИЕМ ПО ЦЕНТРАЛЬНОМУ ФЕДЕРАЛЬНОМУ ОКРУГУ

в % от общей численности населения в возрасте 15 лет и старше

ЯРОСЛАВЛЬСТАТ

92.5 Российская
Федерация

94.3 Центральный
федеральный округ



ПОЛУЧЕНИЕ НАСЕЛЕНИЕМ ГОСУДАРСТВЕННЫХ УСЛУГ В ЭЛЕКТРОННОЙ ФОРМЕ

в % от общей численности населения в возрасте 15-72 лет, получавшего государственные услуги

ЯРОСЛАВЛЬСТАТ

Доля населения, использовавшего Интернет

90.6

В городской местности

91.5

В сельской местности

87.0

Использование Интернета для получения государственных услуг по видам действий



ПОЛУЧЕНИЕ НАСЕЛЕНИЕМ ГОСУДАРСТВЕННЫХ УСЛУГ В ЭЛЕКТРОННОЙ ФОРМЕ

в % от общей численности населения в возрасте 15-72 лет, получавшего государственные услуги

Зарегистрированы на Едином и (или) региональном портале государственных услуг



Причины отказа населения от использования Интернета при получении государственных услуг



ИСПОЛЬЗОВАНИЕ СЕТИ ИНТЕРНЕТ НАСЕЛЕНИЕМ ДЛЯ ПОЛУЧЕНИЯ ГОСУДАРСТВЕННЫХ УСЛУГ

в % от общей численности населения в возрасте 15-72 лет, получавшего госуслуги

ЯРОСЛАВЛЬСТАТ

89.6 Российская
Федерация

93.8 Центральный
федеральный округ

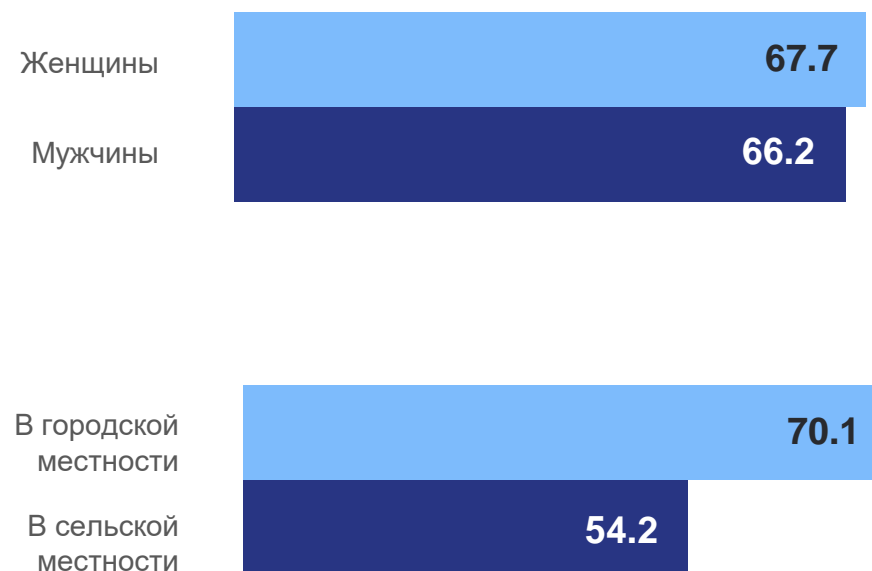
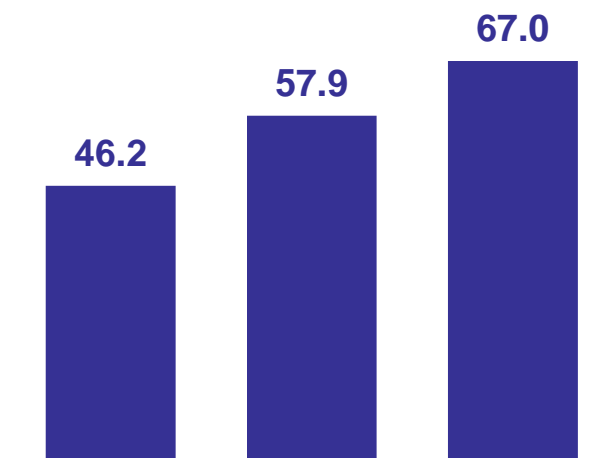


ИСПОЛЬЗОВАНИЕ СЕТИ ИНТЕРНЕТ НАСЕЛЕНИЕМ ДЛЯ ЗАКАЗА ТОВАРОВ (УСЛУГ)

в % от общей численности населения в возрасте 15 лет и старше

ЯРОСЛАВЛЬСТАТ

Заказывали товары и/или услуги



ИСПОЛЬЗОВАНИЕ СЕТИ ИНТЕРНЕТ НАСЕЛЕНИЕМ ДЛЯ ЗАКАЗА ТОВАРОВ (УСЛУГ)

в % от общей численности населения в возрасте 15 лет и старше

ЯРОСЛАВЛЬСТАТ

67.2 Российская
Федерация

74.6 Центральный
федеральный округ

