



ТЕРРИТОРИАЛЬНЫЙ ОРГАН
ФЕДЕРАЛЬНОЙ СЛУЖБЫ
ГОСУДАРСТВЕННОЙ СТАТИСТИКИ
ПО ЯРОСЛАВСКОЙ ОБЛАСТИ

Итоги Всероссийской переписи населения на территории Ярославской области



по состоянию на 1 октября 2021 года



ТЕРРИТОРИАЛЬНЫЙ ОРГАН
ФЕДЕРАЛЬНОЙ СЛУЖБЫ
ГОСУДАРСТВЕННОЙ СТАТИСТИКИ
ПО ЯРОСЛАВСКОЙ ОБЛАСТИ

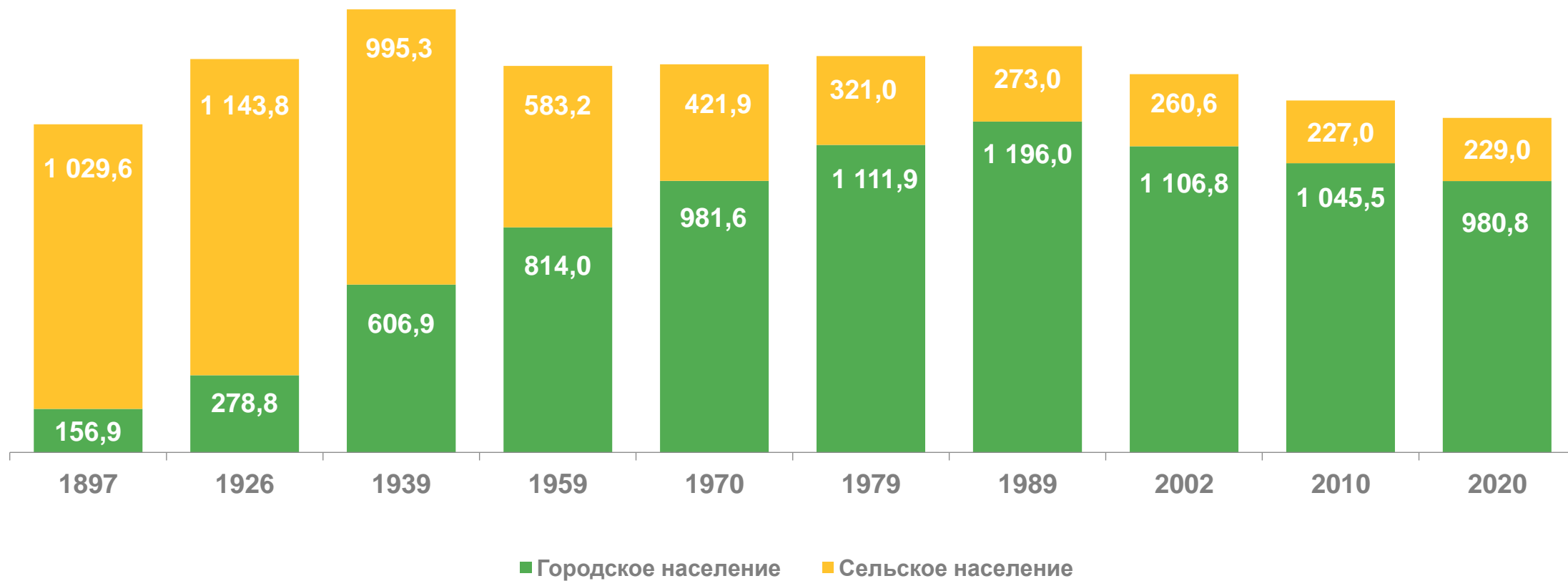
Итоги Всероссийской переписи населения на территории Ярославской области

- 01** ИЗМЕНЕНИЕ ЧИСЛЕННОСТИ НАСЕЛЕНИЯ
ЯРОСЛАВСКОЙ ОБЛАСТИ
- 02** ЧИСЛЕННОСТЬ НАСЕЛЕНИЯ
ЯРОСЛАВСКОЙ ОБЛАСТИ
- 03** ЧИСЛЕННОСТЬ НАСЕЛЕНИЯ ПО МУНИЦИПАЛЬНЫМ
ОБРАЗОВАНИЯМ ЯРОСЛАВСКОЙ ОБЛАСТИ
- 04** ГРУППИРОВКА ГОРОДСКИХ
И СЕЛЬСКИХ ПОСЕЛЕНИЙ
ПО ЧИСЛЕННОСТИ НАСЕЛЕНИЯ
- 05** ГРУППИРОВКА ГОРОДСКИХ
И СЕЛЬСКИХ НАСЕЛЕННЫХ ПУНКТОВ
ПО ЧИСЛЕННОСТИ НАСЕЛЕНИЯ



ИЗМЕНЕНИЕ ЧИСЛЕННОСТИ НАСЕЛЕНИЯ ЯРОСЛАВСКОЙ ОБЛАСТИ*

ТЫСЯЧ ЧЕЛОВЕК



* В 1897-1939 гг. – наличное население, в 1959-2021 гг. – постоянное население.





ЧИСЛЕННОСТЬ НАСЕЛЕНИЯ ЯРОСЛАВСКОЙ ОБЛАСТИ

ЧЕЛОВЕК

ВПН-2010



Женщины
55,4%

всего

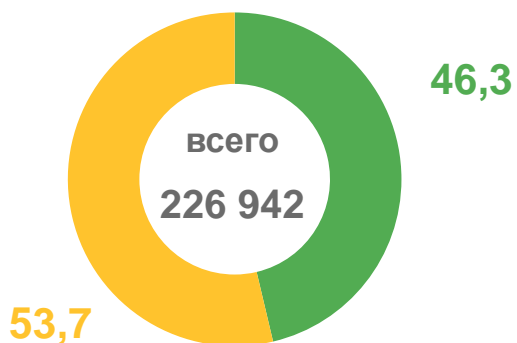
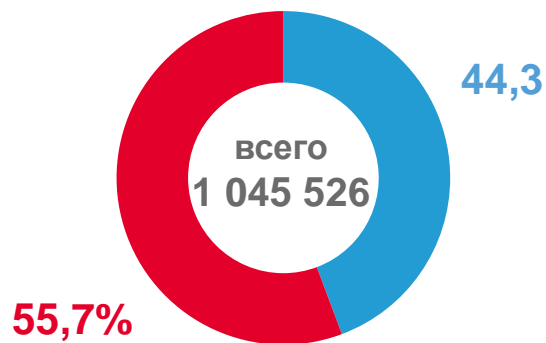
1272,5



Мужчины
44,6%

ГОРОДСКАЯ МЕСТНОСТЬ

СЕЛЬСКАЯ МЕСТНОСТЬ



ВПН-2020



Женщины
55,1%

всего

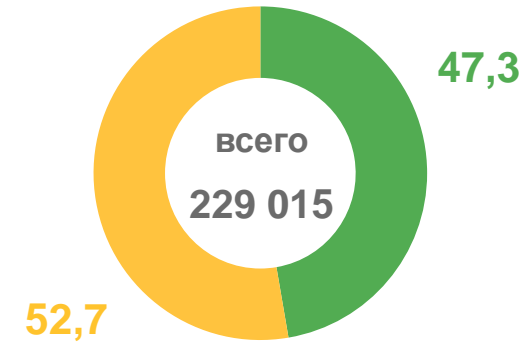
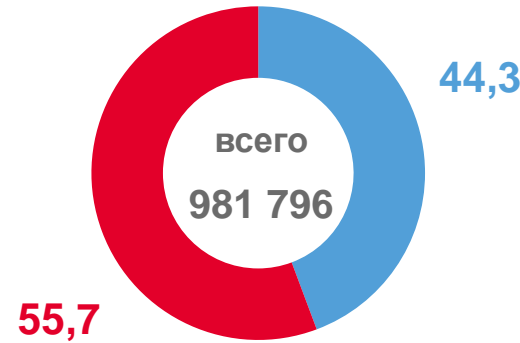
1209,8



Мужчины
44,9%

ГОРОДСКАЯ МЕСТНОСТЬ

СЕЛЬСКАЯ МЕСТНОСТЬ



Женщины (город)

Мужчины (город)

Женщины (село)

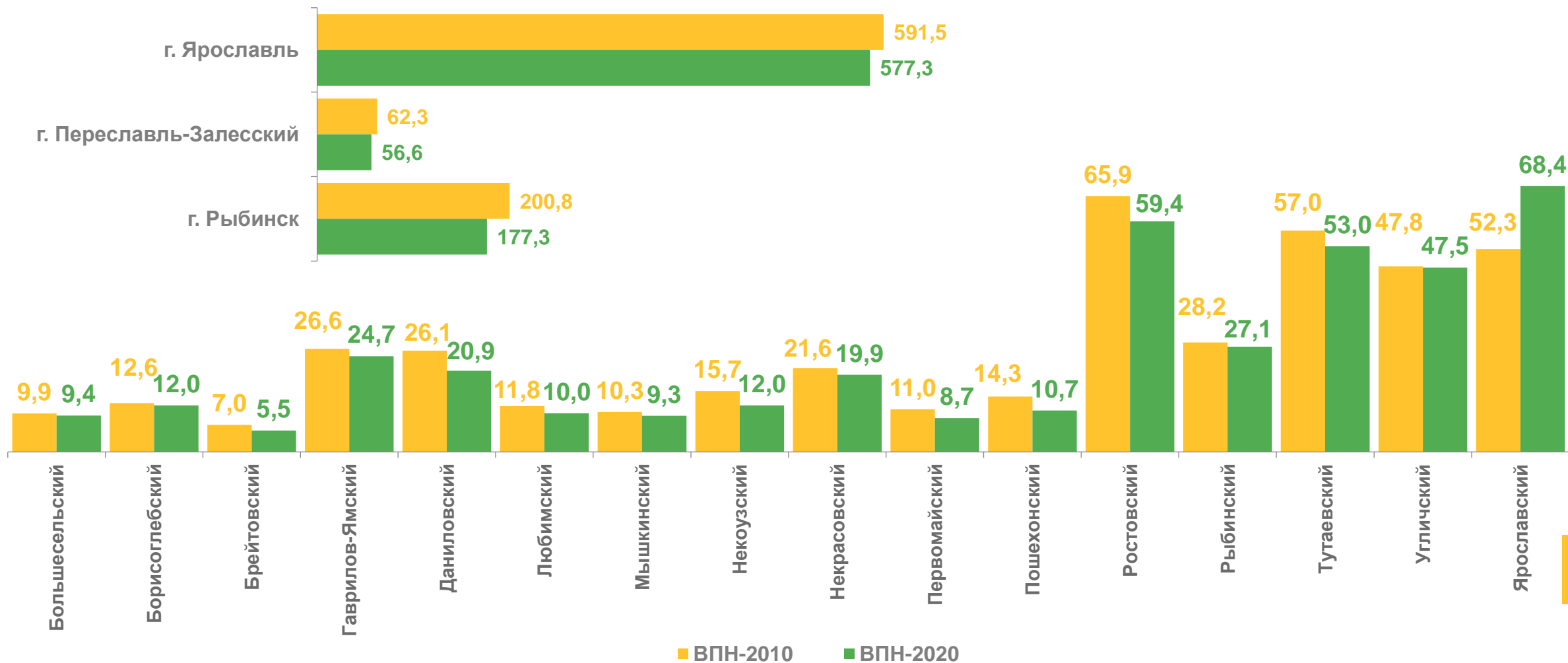
Мужчины (село)





ЧИСЛЕННОСТЬ НАСЕЛЕНИЯ ПО МУНИЦИПАЛЬНЫМ ОБРАЗОВАНИЯМ ЯРОСЛАВСКОЙ ОБЛАСТИ

ТЫСЯЧ ЧЕЛОВЕК





ГРУППИРОВКА ГОРОДСКИХ И СЕЛЬСКИХ ПОСЕЛЕНИЙ ПО ЧИСЛЕННОСТИ НАСЕЛЕНИЯ

ЕДИНИЦ



ГОРОДСКИЕ ПОСЕЛЕНИЯ

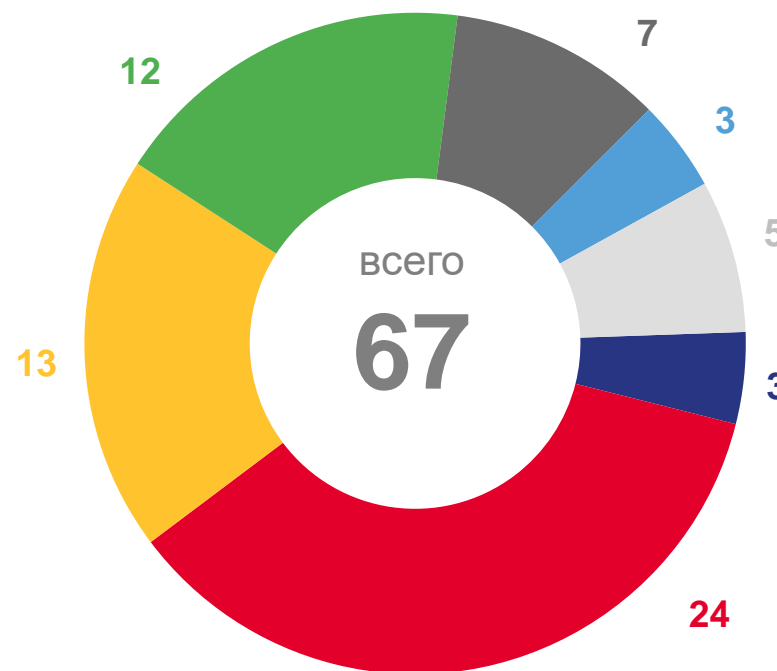


человек

- менее 5000
- 5000 - 9999
- 10000 - 19999
- 20000 - 49999



СЕЛЬСКИЕ ПОСЕЛЕНИЯ



человек

- 501 - 1000
- 1001 - 2000
- 2001 - 3000
- 3001 - 5000
- 5001 - 7000
- 7001 - 10000
- 10001 - 20000



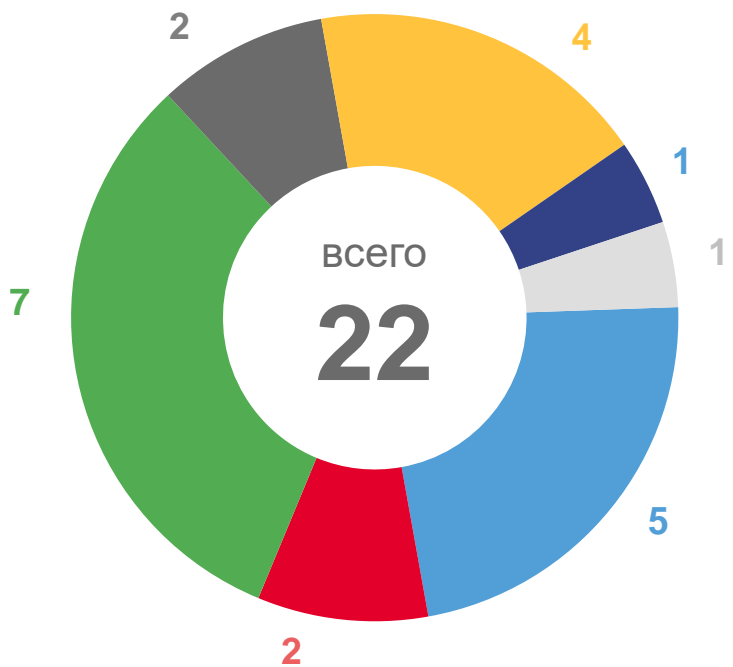


ГРУППИРОВКА ГОРОДСКИХ И СЕЛЬСКИХ НАСЕЛЕННЫХ ПУНКТОВ ПО ЧИСЛЕННОСТИ НАСЕЛЕНИЯ

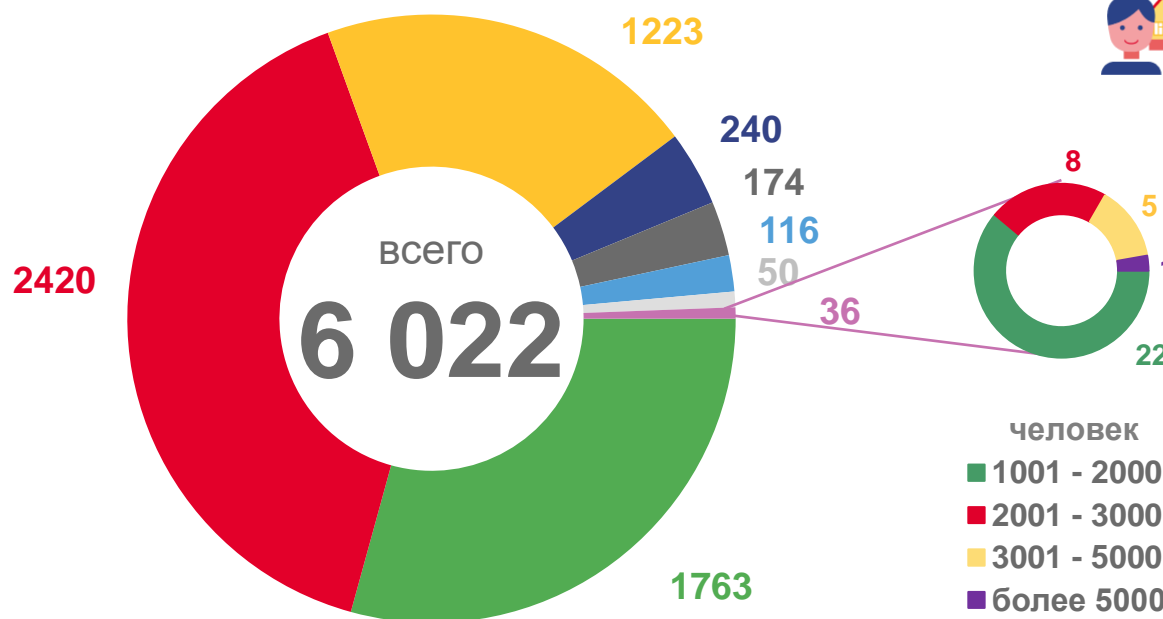
ЕДИНИЦ

ГОРОДСКИЕ НАСЕЛЕННЫЕ ПУНКТЫ

СЕЛЬСКИЕ НАСЕЛЕННЫЕ ПУНКТЫ



- человек
- менее 3000
 - 5000 - 9999
 - 20000 - 49999
 - 50000 - 99999
 - 3000 - 4999
 - 10000 - 19999
 - 100000 - 499999



- человек
- без населения
 - 11 - 50
 - 101 - 200
 - 201 - 500
 - 501 - 1000
 - менее 11
 - 51 - 100
 - 201 - 500
 - более 1001

