



ТЕРРИТОРИАЛЬНЫЙ ОРГАН
ФЕДЕРАЛЬНОЙ СЛУЖБЫ
ГОСУДАРСТВЕННОЙ СТАТИСТИКИ
ПО ЯРОСЛАВСКОЙ ОБЛАСТИ

ИТОГИ КОМПЛЕКСНОГО НАБЛЮДЕНИЯ УСЛОВИЙ ЖИЗНИ НАСЕЛЕНИЯ

2022 год

06.06.2024

СОДЕРЖАНИЕ

Характеристика жилищных условий домохозяйств	3
Оценка домохозяйствами состояния занимаемого ими жилого помещения	4
Обеспеченность жилых помещений горячим водоснабжением	5
Оценка населением качества потребляемой воды	6
Частота перебоев подачи воды	7
Обеспеченность жилых помещений отоплением	8
Обеспеченность жилых помещений газом	9
Обеспеченность домохозяйств средствами связи и телевидения	10
Доля обратившихся в амбулаторно-поликлинические организации	11
Посещение респондентами различных культурно-развлекательных мероприятий	12

ХАРАКТЕРИСТИКА ЖИЛИЩНЫХ УСЛОВИЙ ДОМОХОЗЯЙСТВ

в % от числа опрошенных домохозяйств

ЯРОСЛАВЛЬСТАТ

общая площадь

23.9 м²

в расчете на одного
члена домохозяйства

жилых комнат

2.2

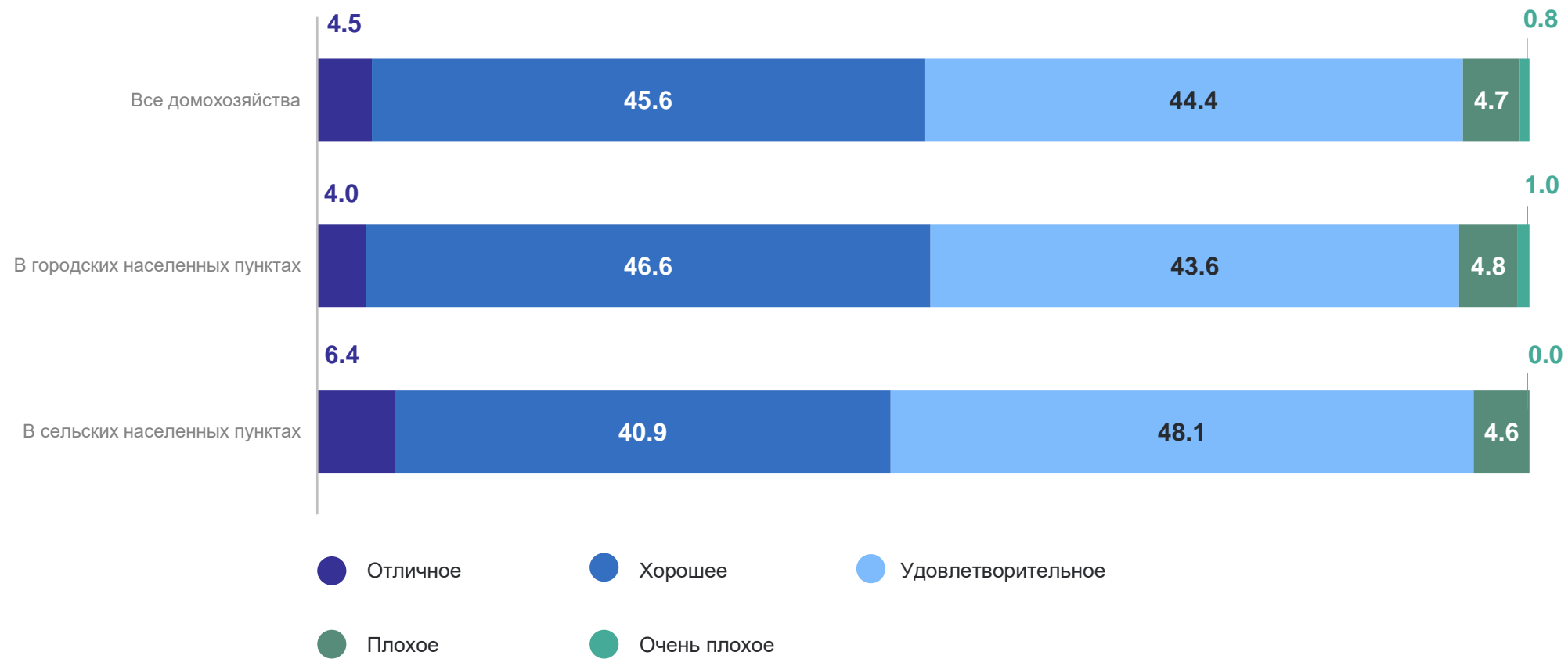
в расчете на одно
домохозяйство



ОЦЕНКА ДОМОХОЗЯЙСТВАМИ СОСТОЯНИЯ ЗАНИМАЕМОГО ИМИ ЖИЛОГО ПОМЕЩЕНИЯ

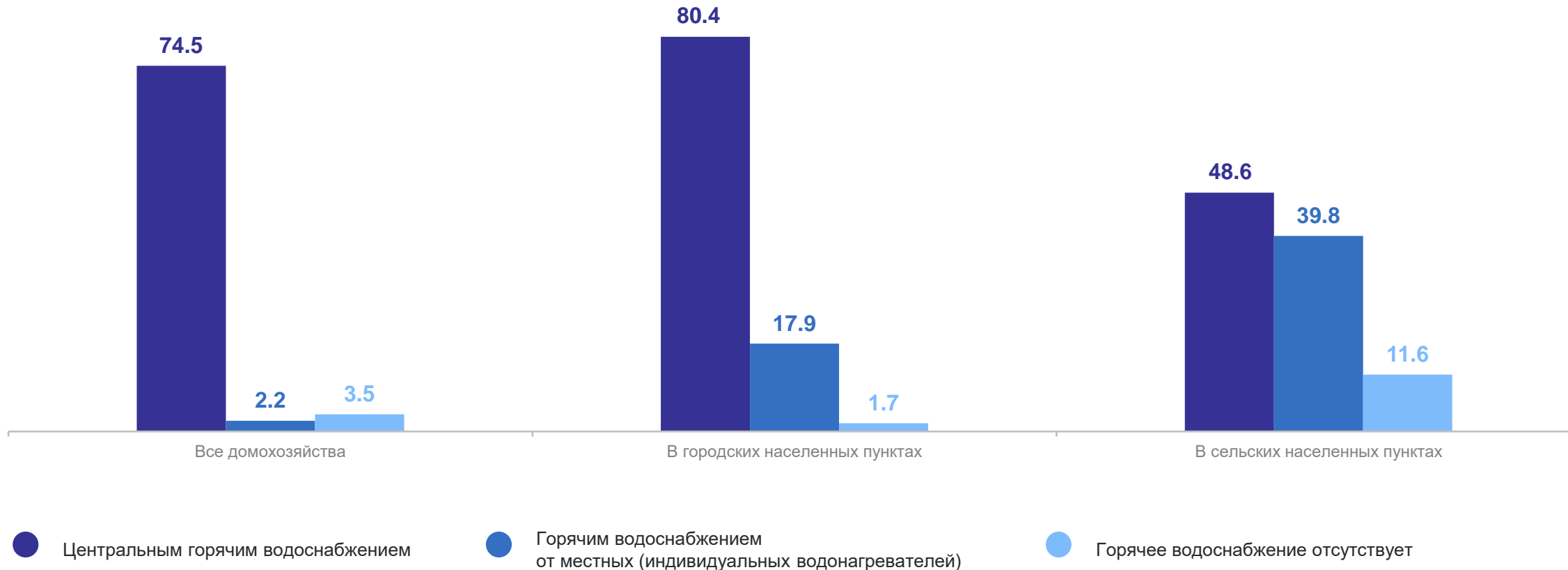
в % от числа опрошенных домохозяйств

ЯРОСЛАВЛЬСТАТ



ОБЕСПЕЧЕННОСТЬ ЖИЛЫХ ПОМЕЩЕНИЙ ГОРЯЧИМ ВОДОСНАБЖЕНИЕМ

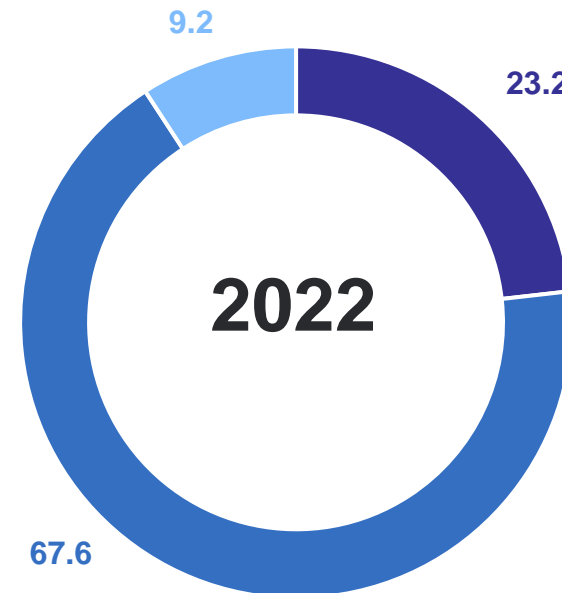
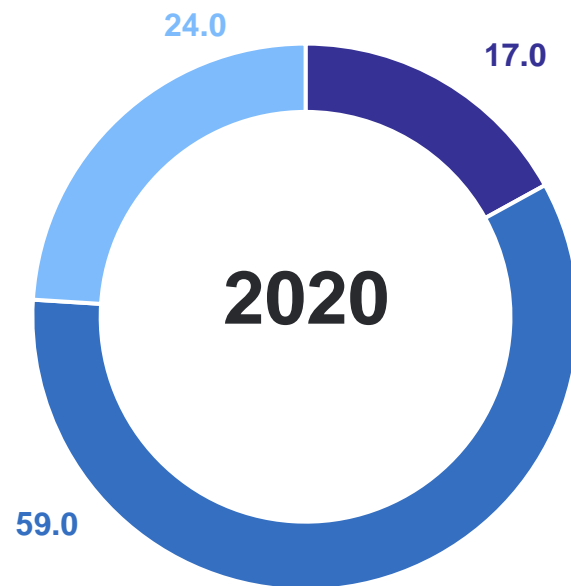
в % от числа опрошенных домохозяйств



ОЦЕНКА НАСЕЛЕНИЕМ КАЧЕСТВА ПОТРЕБЛЯЕМОЙ ВОДЫ

в % от числа опрошенных домохозяйств

ЯРОСЛАВЛЬСТАТ



- Хорошее
- Удовлетворительное
- Плохое

ЧАСТОТА ПЕРЕБОЕВ ПОДАЧИ ВОДЫ*

в % от числа опрошенных домохозяйств

ЯРОСЛАВЛЬСТАТ

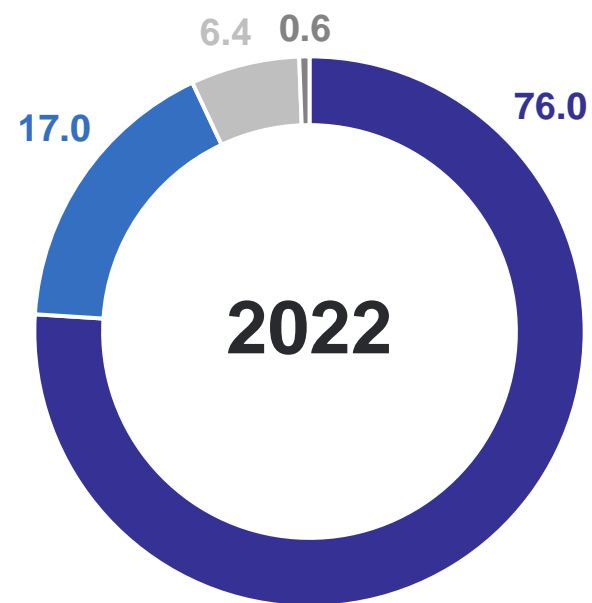
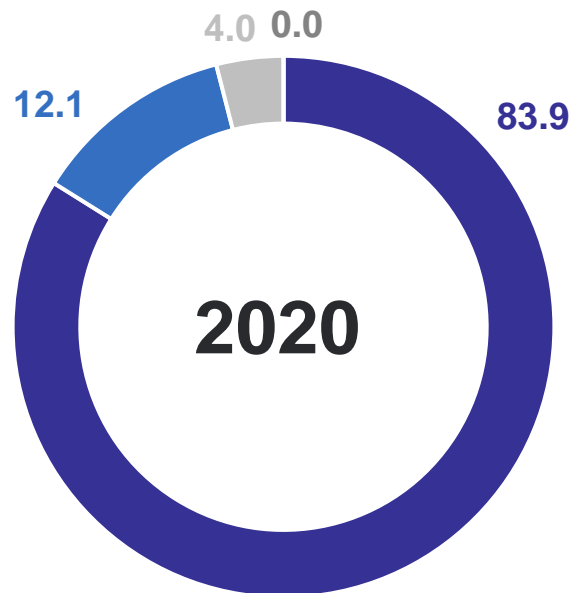


*В домохозяйствах, жилище которых снабжено централизованным водопроводом и горячим водоснабжением.

ОБЕСПЕЧЕННОСТЬ ЖИЛЫХ ПОМЕЩЕНИЙ ОТОПЛЕНИЕМ

в % от числа опрошенных домохозяйств

ЯРОСЛАВЛЬСТАТ

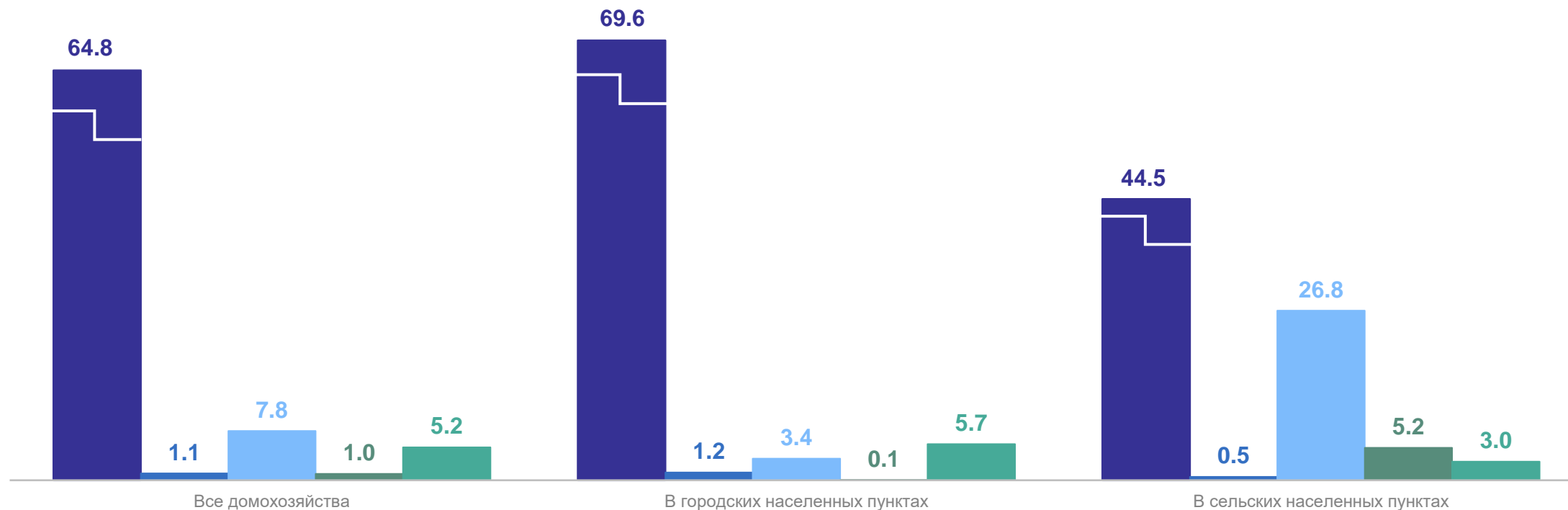


- Центральное отопление
- Отопление от индивидуальных установок, котлов
- Печное отопление
- Другой способ отопления

ОБЕСПЕЧЕННОСТЬ ЖИЛЫХ ПОМЕЩЕНИЙ ГАЗОМ

в % от числа опрошенных домохозяйств

ЯРОСЛАВЛЬСТАТ

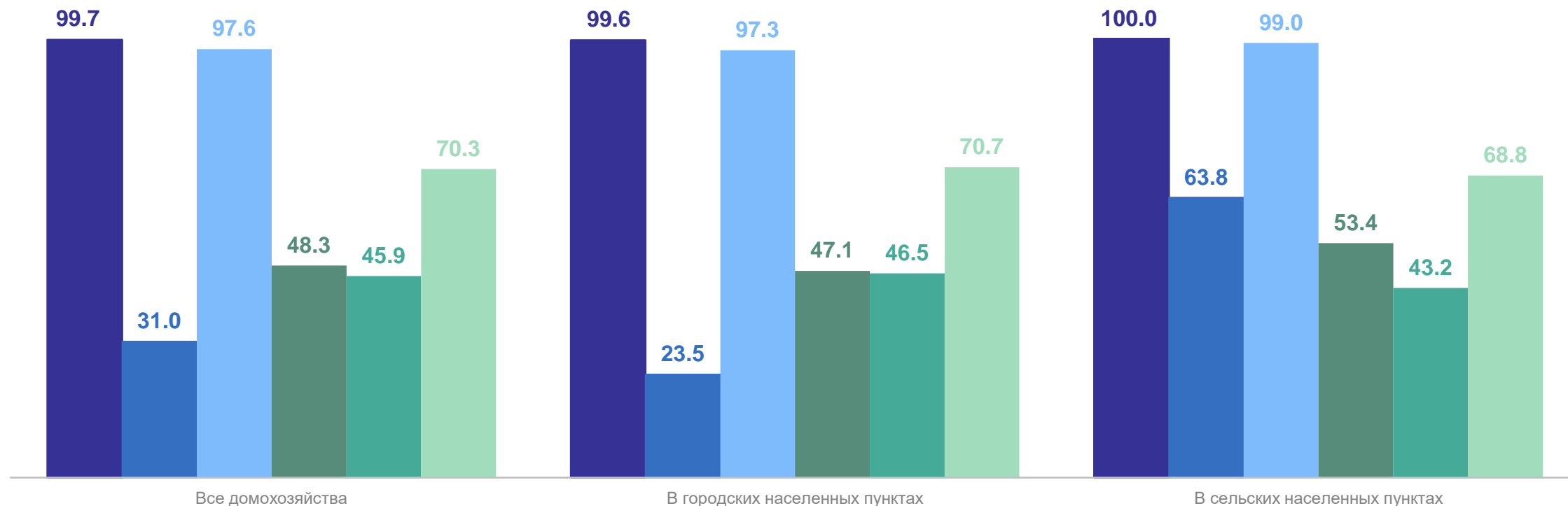


- Сетевым газом
- Привозным сжиженным газом
- Сжиженным газом в баллонах
- Не имеют возможности пользоваться бытовым газом
- Не имеют необходимости в использовании бытового газа

ОБЕСПЕЧЕННОСТЬ ДОМОХОЗЯЙСТВ СРЕДСТВАМИ СВЯЗИ И ТЕЛЕВИДИЕНИЕМ

в % от числа опрошенных домохозяйств

ЯРОСЛАВЛЬСТАТ



- Цветной телевизор
- Спутниковая антенна
- Мобильный телефон
- Домашний стационарный компьютер и/или ноутбук
- Планшетный компьютер
- Домашний доступ к сети интернет

ДОЛЯ ОБРАЦАВШИХСЯ ЗА АМБУЛАТОРНО-ПОЛИКЛИНИЧЕСКОЙ ПОМОЩЬЮ

в % от опрошенного населения в возрасте 15 лет и более

ЯРОСЛАВЛЬСТАТ

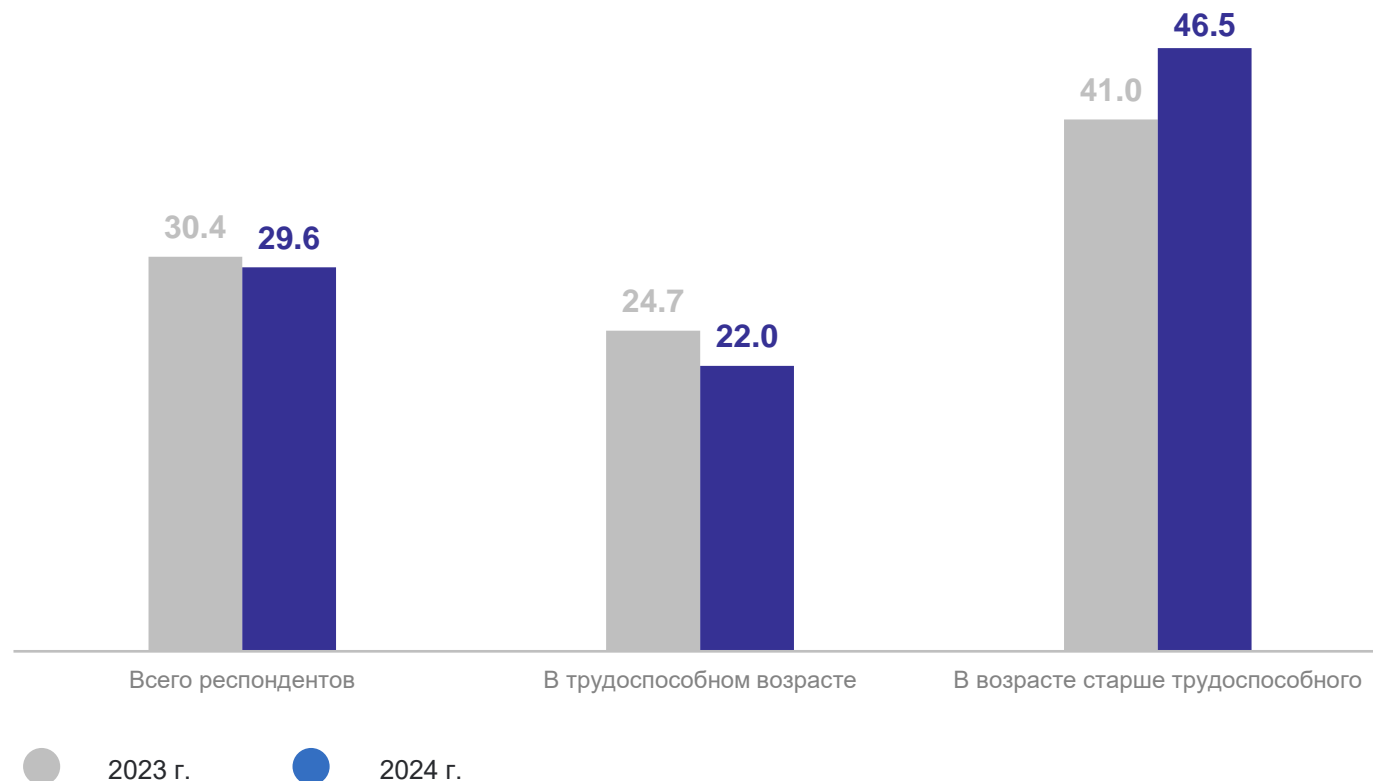
средние затраты времени
респондентами

на запись к врачу

18.2 минуты

на ожидание приема
или осмотр врача

32.7 минуты



ПОСЕЩЕНИЕ РЕСПОНДЕНТАМИ РАЗЛИЧНЫХ КУЛЬТУРНО-РАЗВЛЕКАТЕЛЬНЫХ МЕРОПРИЯТИЙ

в % от опрошенного населения в возрасте 15 лет и более

ЯРОСЛАВЛЬСТАТ

