



ТЕРРИТОРИАЛЬНЫЙ ОРГАН
ФЕДЕРАЛЬНОЙ СЛУЖБЫ
ГОСУДАРСТВЕННОЙ СТАТИСТИКИ
ПО ЯРОСЛАВСКОЙ ОБЛАСТИ

Итоги Комплексного наблюдения условий жизни населения Ярославской области в 2020 году



ТЕРРИТОРИАЛЬНЫЙ ОРГАН
ФЕДЕРАЛЬНОЙ СЛУЖБЫ
ГОСУДАРСТВЕННОЙ СТАТИСТИКИ
ПО ЯРОСЛАВСКОЙ ОБЛАСТИ

Итоги Комплексного наблюдения условий жизни населения Ярославской области в 2020 году

- 01 ХАРАКТЕРИСТИКА ЖИЛИЩНЫХ УСЛОВИЙ ДОМОХОЗЯЙСТВ
- 02 ХАРАКТЕРИСТИКА ЖИЛИЩНЫХ УСЛОВИЙ ДОМОХОЗЯЙСТВ ПО ГРУППАМ НАСЕЛЕНИЯ
- 03 ОБЕСПЕЧЕННОСТЬ ЖИЛЫХ ПОМЕЩЕНИЙ ГОРЯЧИМ ВОДОСНАБЖЕНИЕМ
- 04 ОЦЕНКА ДОМОХОЗЯЙСТВАМИ КАЧЕСТВА ПОТРЕБЛЯЕМОЙ ВОДЫ
- 05 ОЦЕНКА ДОМОХОЗЯЙСТВАМИ ЧАСТОТЫ ПЕРЕБОЕВ ПОДАЧИ ВОДЫ
- 06 ОБЕСПЕЧЕННОСТЬ ЖИЛЫХ ПОМЕЩЕНИЙ ОТОПЛЕНИЕМ
- 07 ОБЕСПЕЧЕННОСТЬ ЖИЛЫХ ПОМЕЩЕНИЙ ГАЗОМ
- 08 ОБЕСПЕЧЕННОСТЬ ДОМОХОЗЯЙСТВ СРЕДСТВАМИ СВЯЗИ И ТЕЛЕВИДЕНИЯ
- 09 ДОЛЯ ОБРАЦАВШИХСЯ ЗА АМБУЛАТОРНО-ПОЛИКЛИНИЧЕСКОЙ ПОМОЩЬЮ В МЕДИЦИНСКИЕ ОРГАНИЗАЦИИ
- 10 ПОСЕЩЕНИЕ РЕСПОНДЕНТАМИ РАЗЛИЧНЫХ КУЛЬТУРНО-РАЗВЛЕКАТЕЛЬНЫХ МЕРОПРИЯТИЙ





ХАРАКТЕРИСТИКА ЖИЛИЩНЫХ УСЛОВИЙ ДОМОХОЗЯЙСТВ

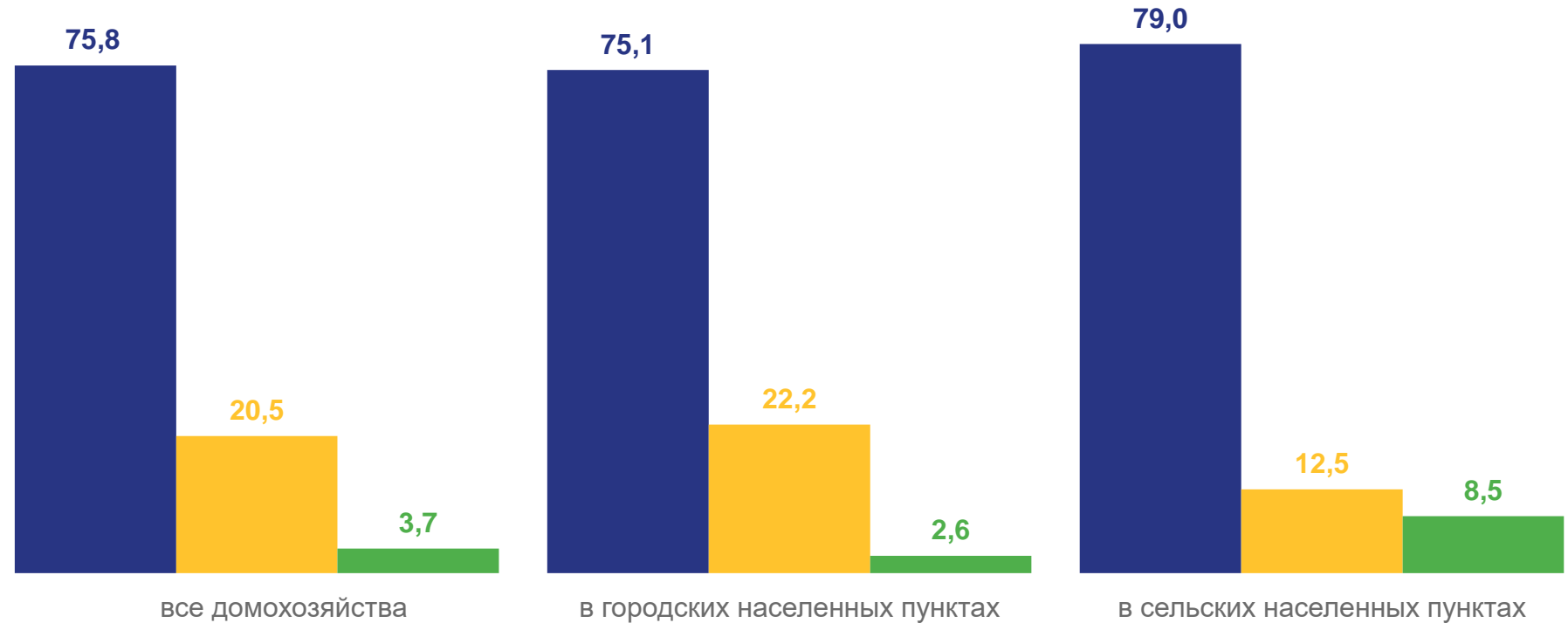
в % от опрошенных домохозяйств

15,8 кв.м

общей площади
в расчете на члена
домохозяйства

2,2

число жилых комнат
в расчете на одно
домохозяйство



■ не испытывают стесненности

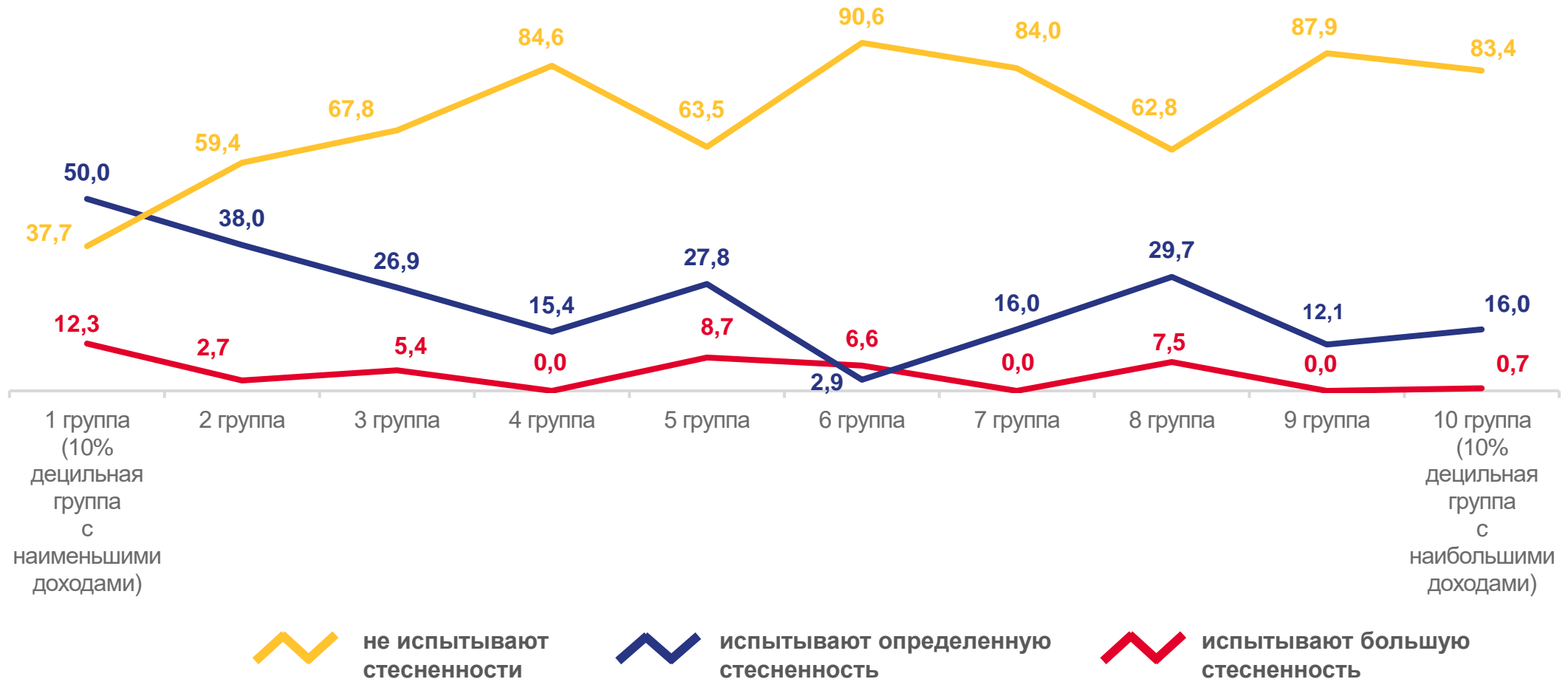
■ испытывают определенную стесненность

■ испытывают большую стесненность



ХАРАКТЕРИСТИКА ЖИЛИЩНЫХ УСЛОВИЙ ДОМОХОЗЯЙСТВ ПО ГРУППАМ НАСЕЛЕНИЯ

по уровню среднедушевого денежного дохода, в % от опрошенных домохозяйств





ОБЕСПЕЧЕННОСТЬ ЖИЛЫХ ПОМЕЩЕНИЙ ГОРЯЧИМ ВОДОСНАБЖЕНИЕМ

в % от опрошенных домохозяйств

Все домохозяйства

72,5

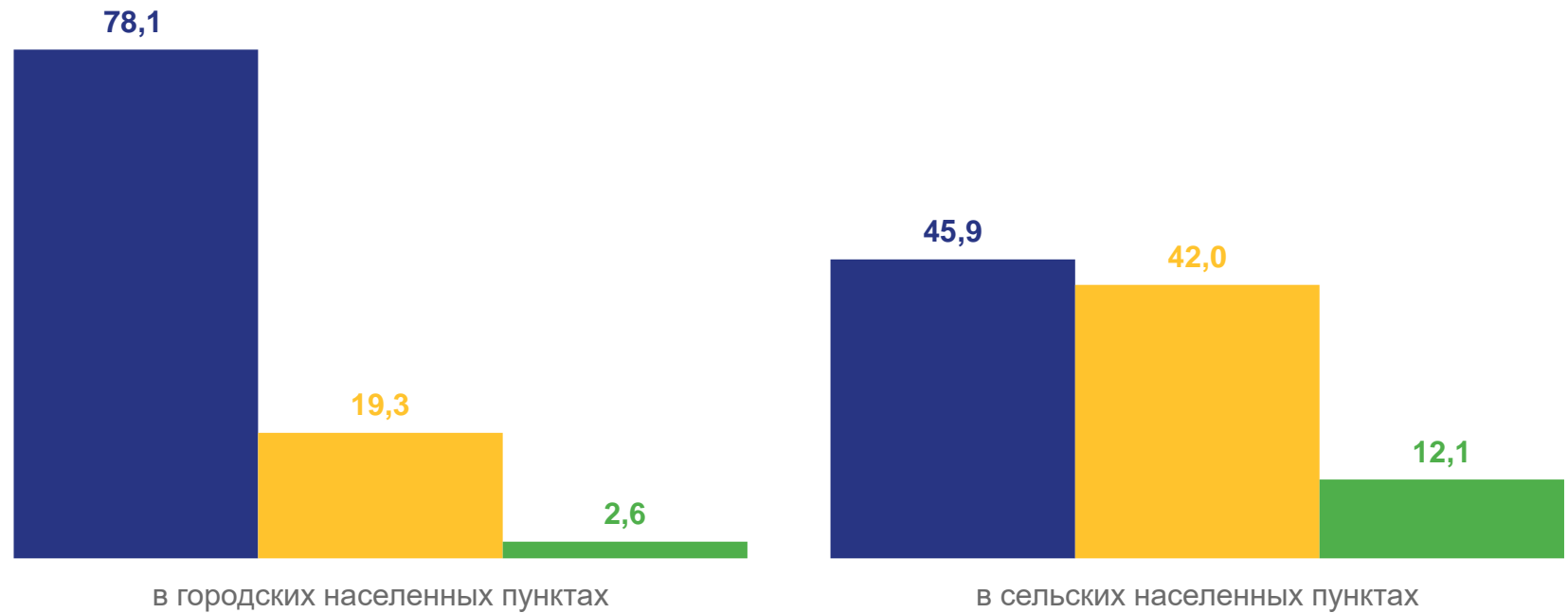
центральным горячим водоснабжением

23,2

горячим водоснабжением от индивидуальных водонагревателей

4,2

горячее водоснабжение отсутствует



■ центральным горячим водоснабжением

■ горячим водоснабжением от индивидуальных водонагревателей

■ горячее водоснабжение отсутствует



ОЦЕНКА ДОМОХОЗЯЙСТВАМИ КАЧЕСТВА ПОТРЕБЛЯЕМОЙ ВОДЫ

в % от опрошенных домохозяйств

Все домохозяйства

17,1

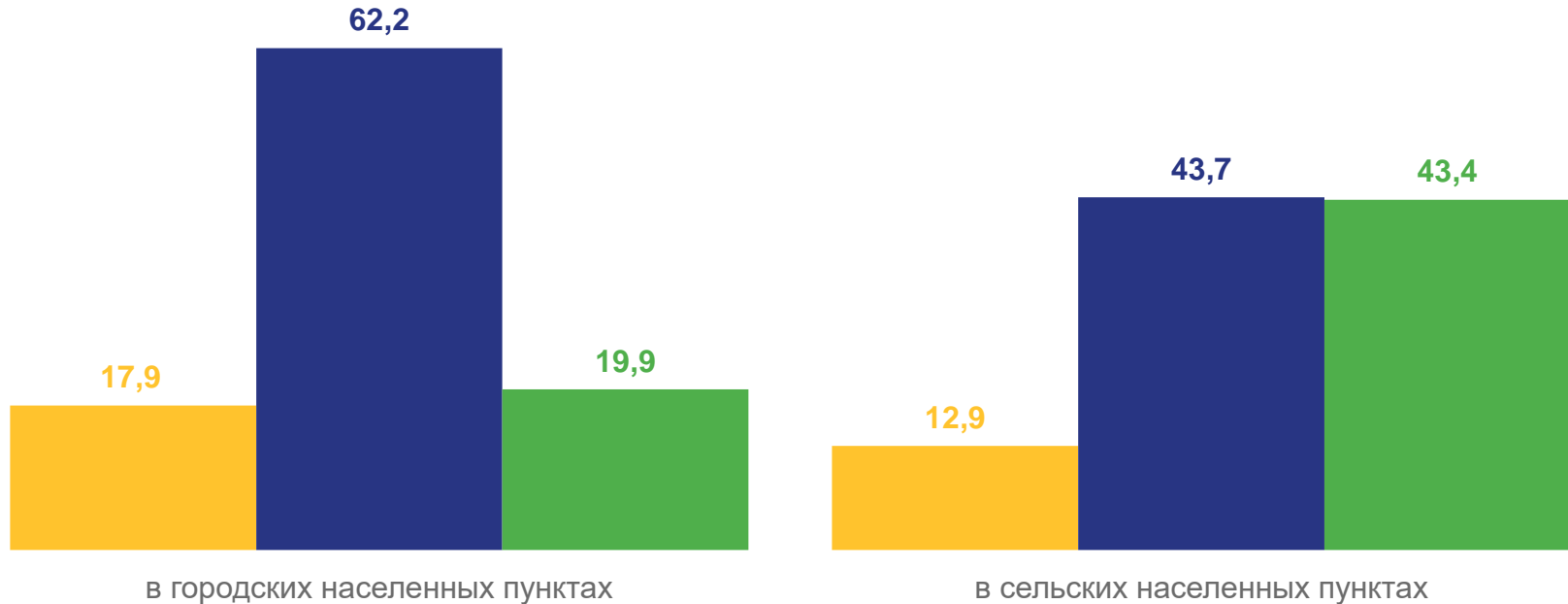
хорошее

59,0

удовлетворительное

24,0

плохое



хорошее

удовлетворительное


плохое



ОЦЕНКА ДОМОХОЗЯЙСТВАМИ ЧАСТОТЫ ПЕРЕБОЕВ ПОДАЧИ ВОДЫ

в % к числу опрошенных домохозяйств соответствующей группы,
жилище которых обеспечено централизованным водопроводом

в городских
населенных пунктах



2,3

имеют место постоянные перебои

14,0

случаются перебои время от времени

83,7

перебоев практически не бывает

в сельских
населенных пунктах



0,0

30,0

70,0



ОБЕСПЕЧЕННОСТЬ ЖИЛЫХ ПОМЕЩЕНИЙ ОТОПЛЕНИЕМ

в % от опрошенных домохозяйств

Все домохозяйства

83,9

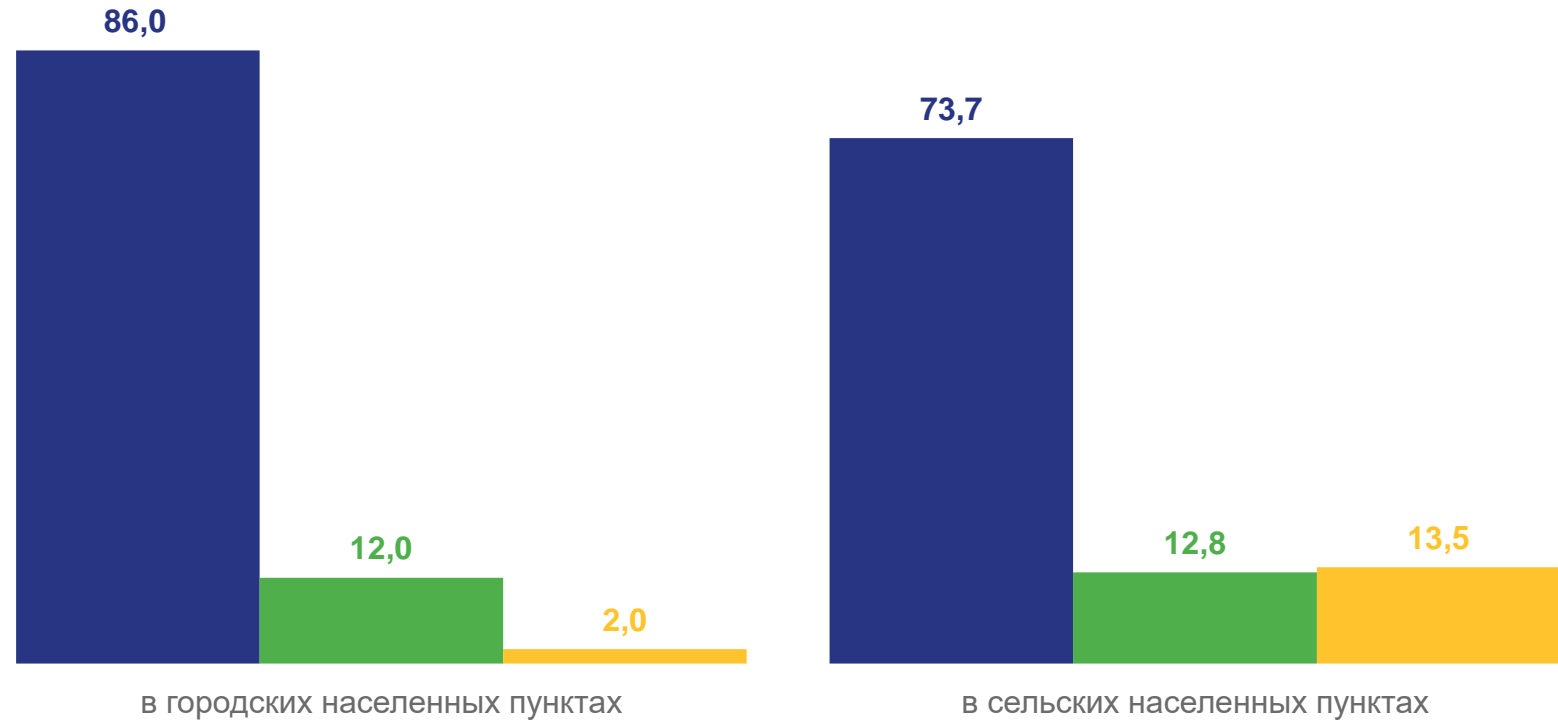
центральным отоплением

12,1

отоплением
от индивидуальных установок

4,0

печным отоплением



■ центральным отоплением
 ■ отоплением от индивидуальных установок
 ■ печным отоплением



ОБЕСПЕЧЕННОСТЬ ЖИЛЫХ ПОМЕЩЕНИЙ ГАЗОМ

в % от опрошенных домохозяйств

Все домохозяйства

89,1

сетевым газом

1,9

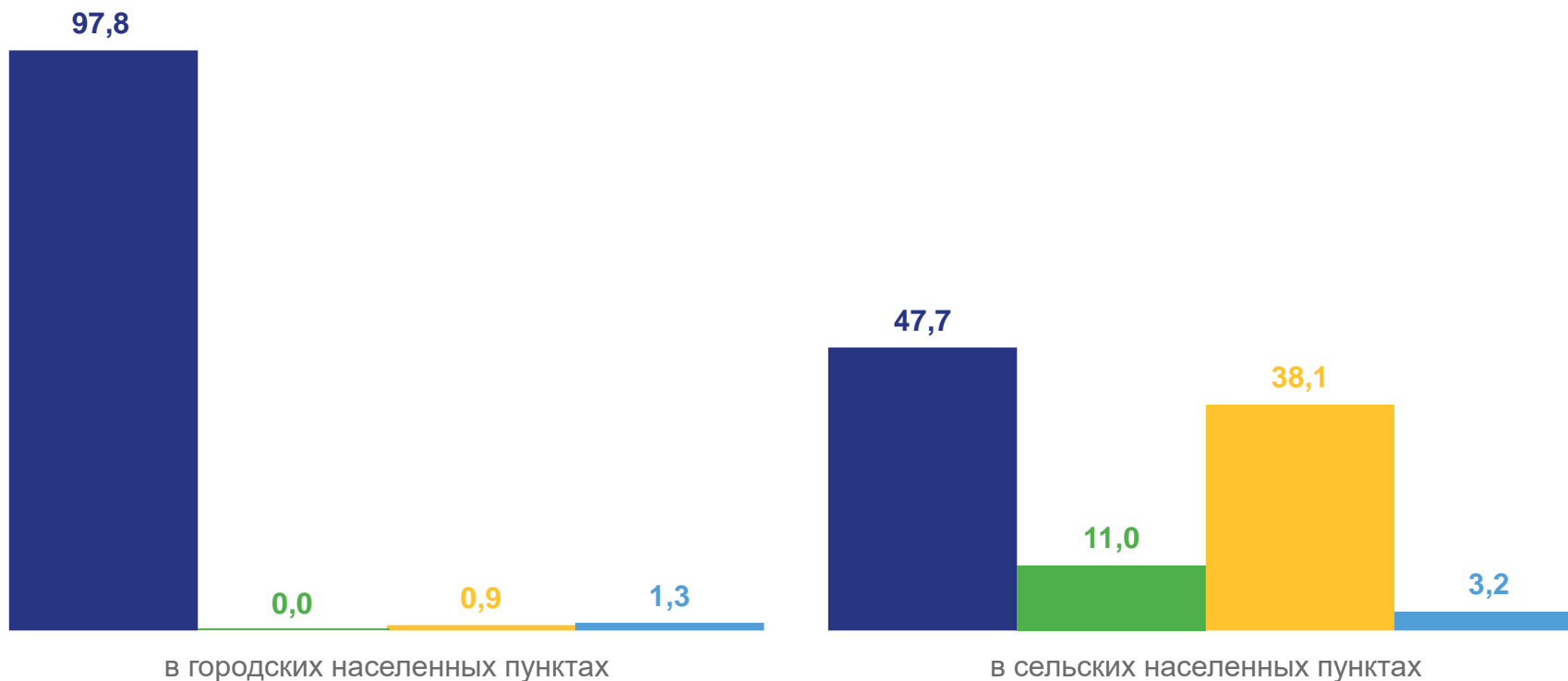
привозным сжиженным газом

7,3

сжиженным газом в баллонах

1,7

не обеспечены газом



- сетевым газом
- привозным сжиженным газом
- сжиженным газом в баллонах
- не обеспечены газом



ОБЕСПЕЧЕННОСТЬ ДОМОХОЗЯЙСТВ СРЕДСТВАМИ СВЯЗИ И ТЕЛЕВИДЕНИЯ

в % от опрошенных домохозяйств

Все домохозяйства

99,5

цветным телевизором

36,2

спутниковой антенной

21,0

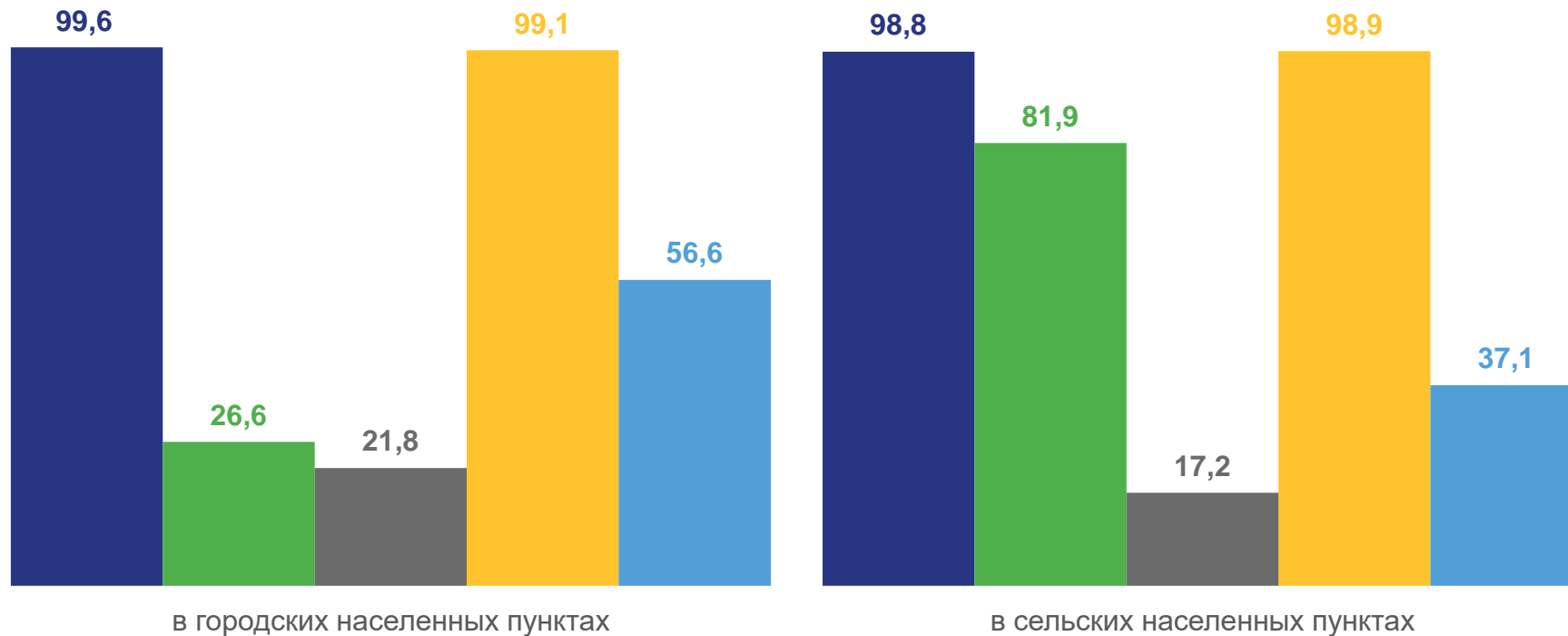
стационарным телефоном

99,0

мобильным телефоном

53,2

компьютером или ноутбуком





ДОЛЯ ОБРАЩАВШИХСЯ ЗА АМБУЛАТОРНО-ПОЛИКЛИНИЧЕСКОЙ ПОМОЩЬЮ В МЕДИЦИНСКИЕ ОРГАНИЗАЦИИ

В % ОТ ОТВЕТВШИХ

Респонденты в возрасте 15 лет и более:

30,4

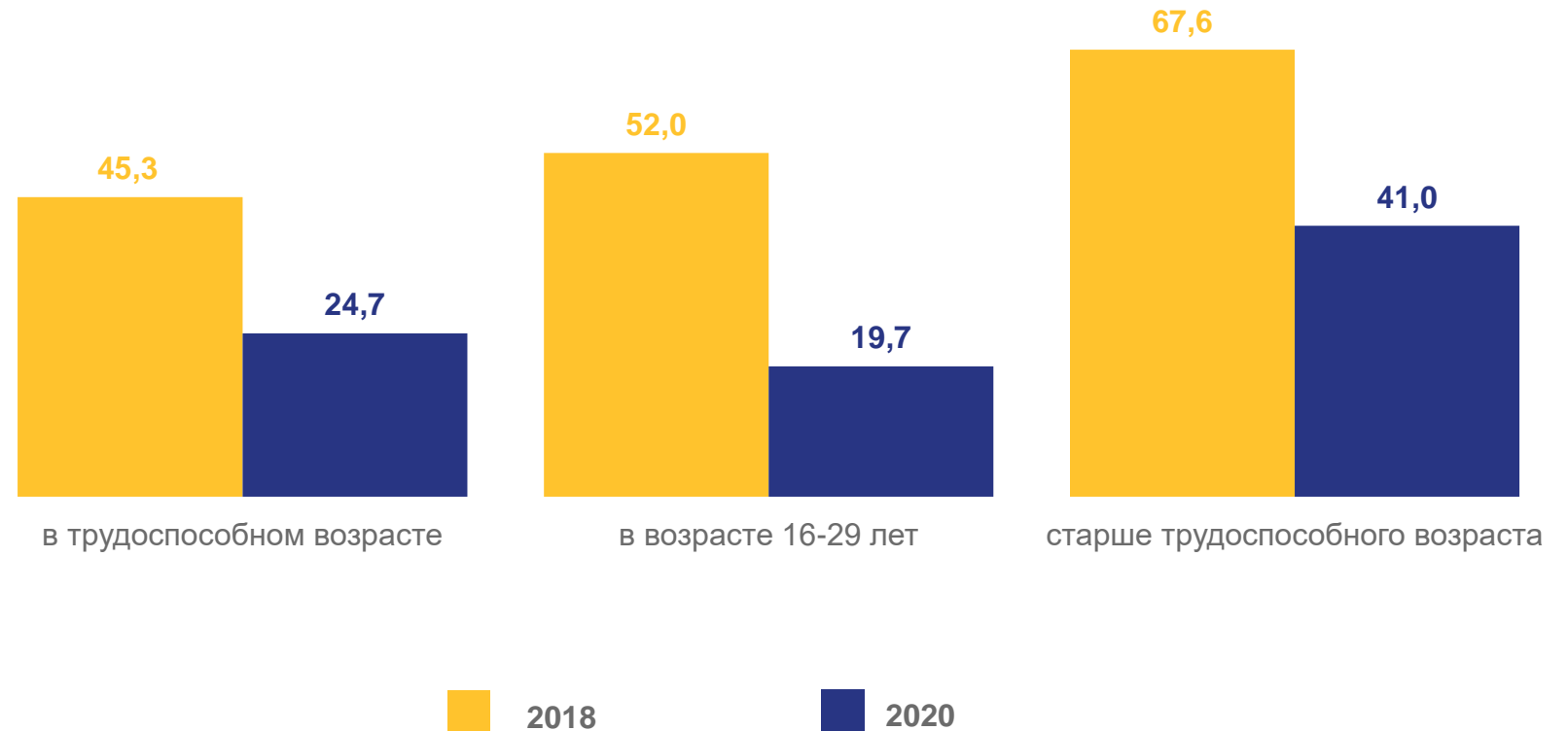
Средние затраты времени в амбулаторно-поликлинических организациях, минут

21,6

на запись к врачу

41,0

на ожидание приема или осмотра врача





ПОСЕЩЕНИЕ РЕСПОНДЕНТАМИ РАЗЛИЧНЫХ КУЛЬТУРНО-РАЗВЛЕКАТЕЛЬНЫХ МЕРОПРИЯТИЙ

в % от опрошенных домохозяйств

Респонденты в возрасте 15 лет и более:

31,5

кинотеатр

10,5

театр

10,1

концерт

5,6

художественную выставку, музей

39,3

ресторан, кафе, бар

22,7

религиозное учреждение

14,2

спортивное мероприятие (в качестве зрителя)

