



ТЕРРИТОРИАЛЬНЫЙ ОРГАН
ФЕДЕРАЛЬНОЙ СЛУЖБЫ
ГОСУДАРСТВЕННОЙ СТАТИСТИКИ
ПО ЯРОСЛАВСКОЙ ОБЛАСТИ

ИТОГИ ДЕЯТЕЛЬНОСТИ СЕЛЬСКОХОЗЯЙСТВЕННЫХ ОРГАНИЗАЦИЙ

январь – октябрь 2024 года

22.11.2024

Ежемесячные данные оперативной статистики

СОДЕРЖАНИЕ

Производство скота и птицы на убой	3
Производство скота и птицы на убой по муниципальным образованиям	4
Производство молока всех видов	5
Производство молока всех видов по муниципальным образованиям	6
Средний надой молока на одну корову молочного стада по муниципальным образованиям	7
Производство яиц от всех видов птицы	8
Доля производства отдельных видов скота и птицы в общем объеме производства	9
Динамика производства отдельных видов продукции животноводства	10
Реализация (отгрузка) продукции растениеводства	11
Реализация (отгрузка) продукции животноводства	12

ПРОИЗВОДСТВО СКОТА И ПТИЦЫ НА УБОЙ

В ЖИВОМ ВЕСЕ, ТЫС. ТОНН

ЯРОСЛАВЛЬСТАТ

январь – октябрь 2024 г.

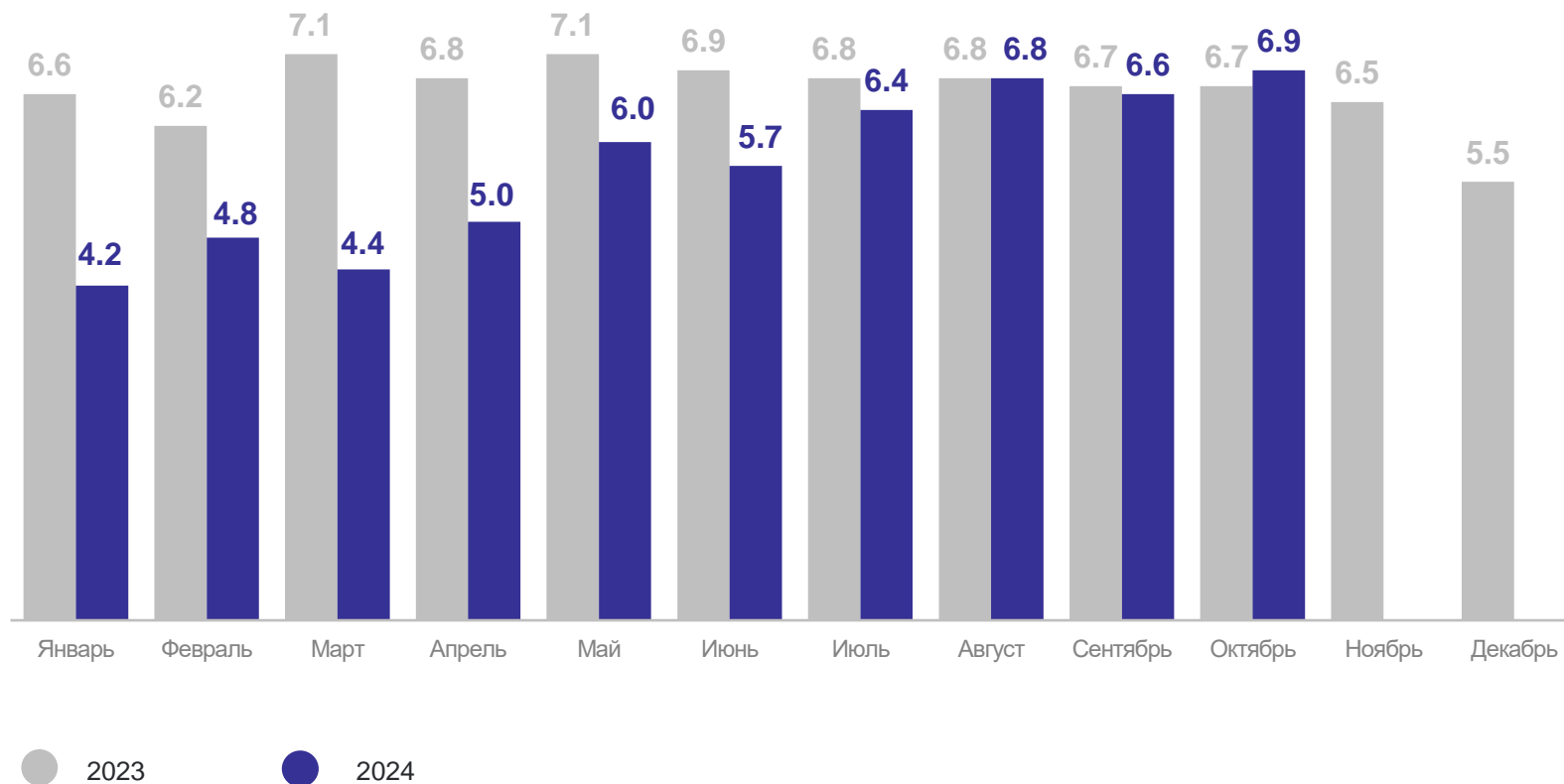
56.8 ТЫС. ТОНН

84.0%

к январю – октябрю 2023 г.

Удельный вес
сельскохозяйственных
организаций в общем объеме
производства скота и птицы

87.7%



ПРОИЗВОДСТВО СКОТА И ПТИЦЫ НА УБОЙ

ЯРОСЛАВЛЬСТАТ

в живом весе, тыс. центнеров; январь – октябрь 2024 г., в % к январю – октябрю 2023 г.

Топ-3
муниципальных образований
по производству
скота и птицы на убой

Рыбинский

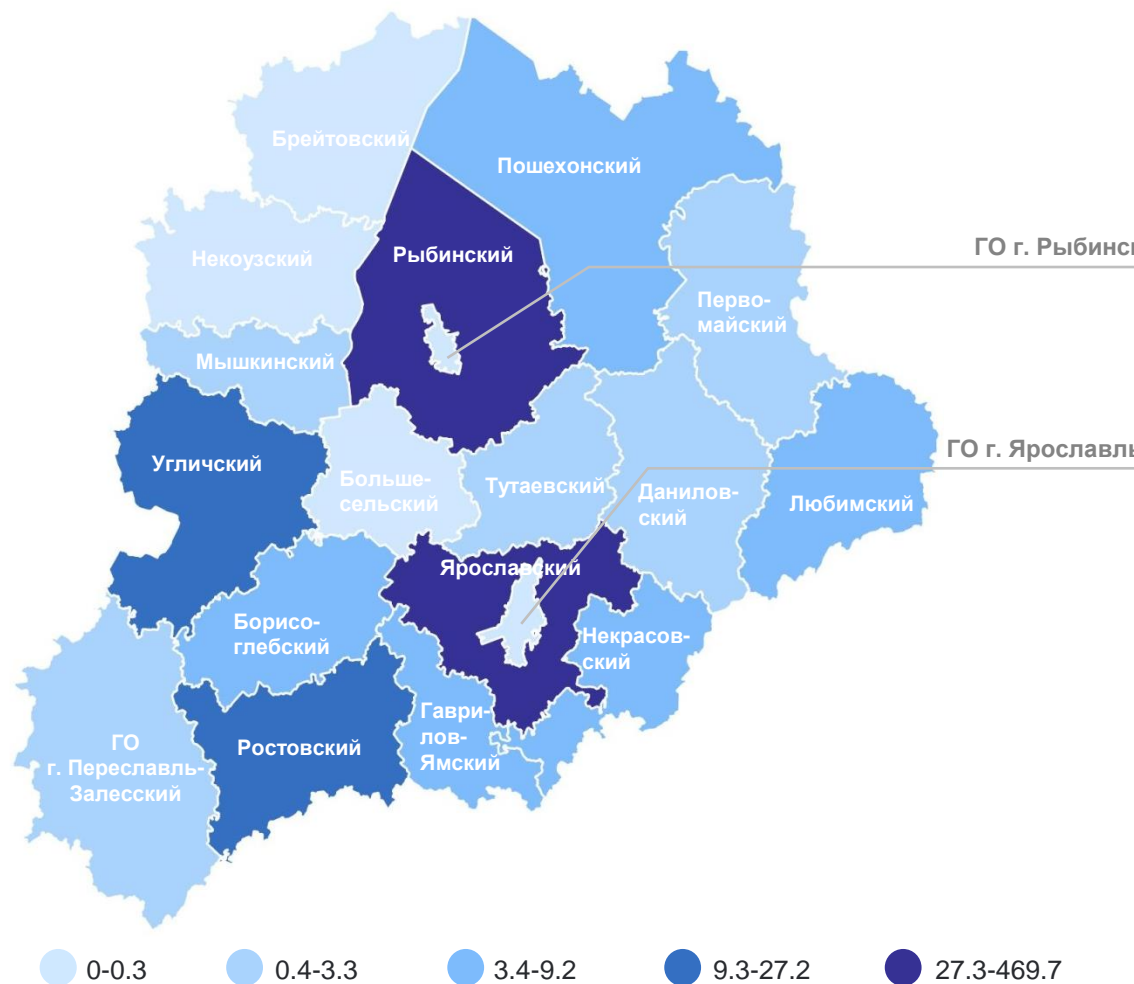
469.7 **81.8%**

Ярославский

27.3 **102.7%**

Угличский

15.2 **131.3%**



ПРОИЗВОДСТВО МОЛОКА ВСЕХ ВИДОВ

ТЫС. ТОНН

ЯРОСЛАВЛЬСТАТ

январь – октябрь 2024 г.

315.4 тыс. тонн

105.3%

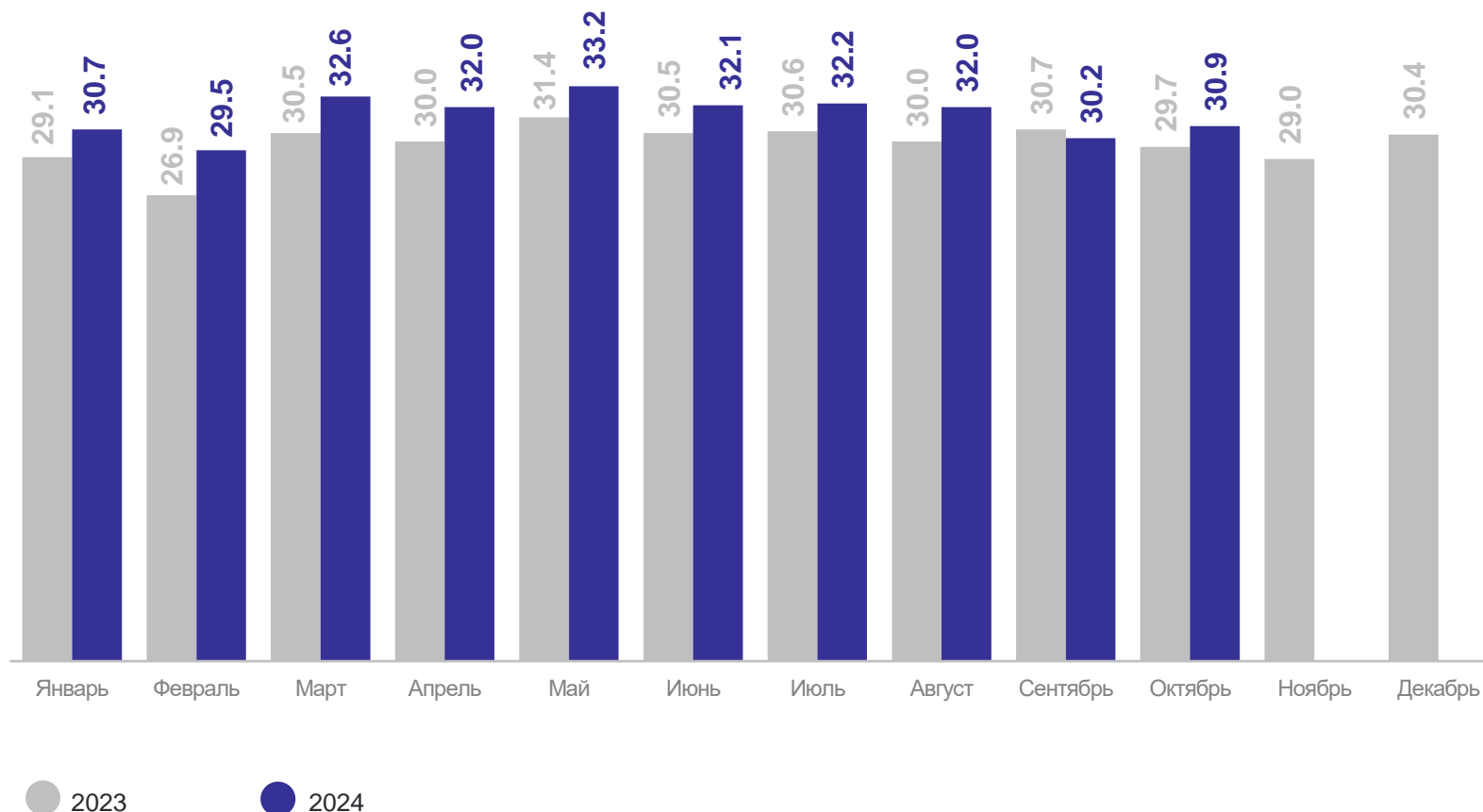
к январю – октябрю 2023 г.

Средний надой молока на одну корову молочного стада*

7 538 килограммов

Удельный вес сельскохозяйственных организаций в общем объеме производства молока всех видов

92.6%



*Без учета микропредприятий.

ПРОИЗВОДСТВО МОЛОКА ВСЕХ ВИДОВ

ЯРОСЛАВЛЬСТАТ

тыс. центнеров; январь – октябрь 2024 г., в % к январю – октябрю 2023 г.

Топ-3 муниципальных образований по производству молока всех видов

Ярославский

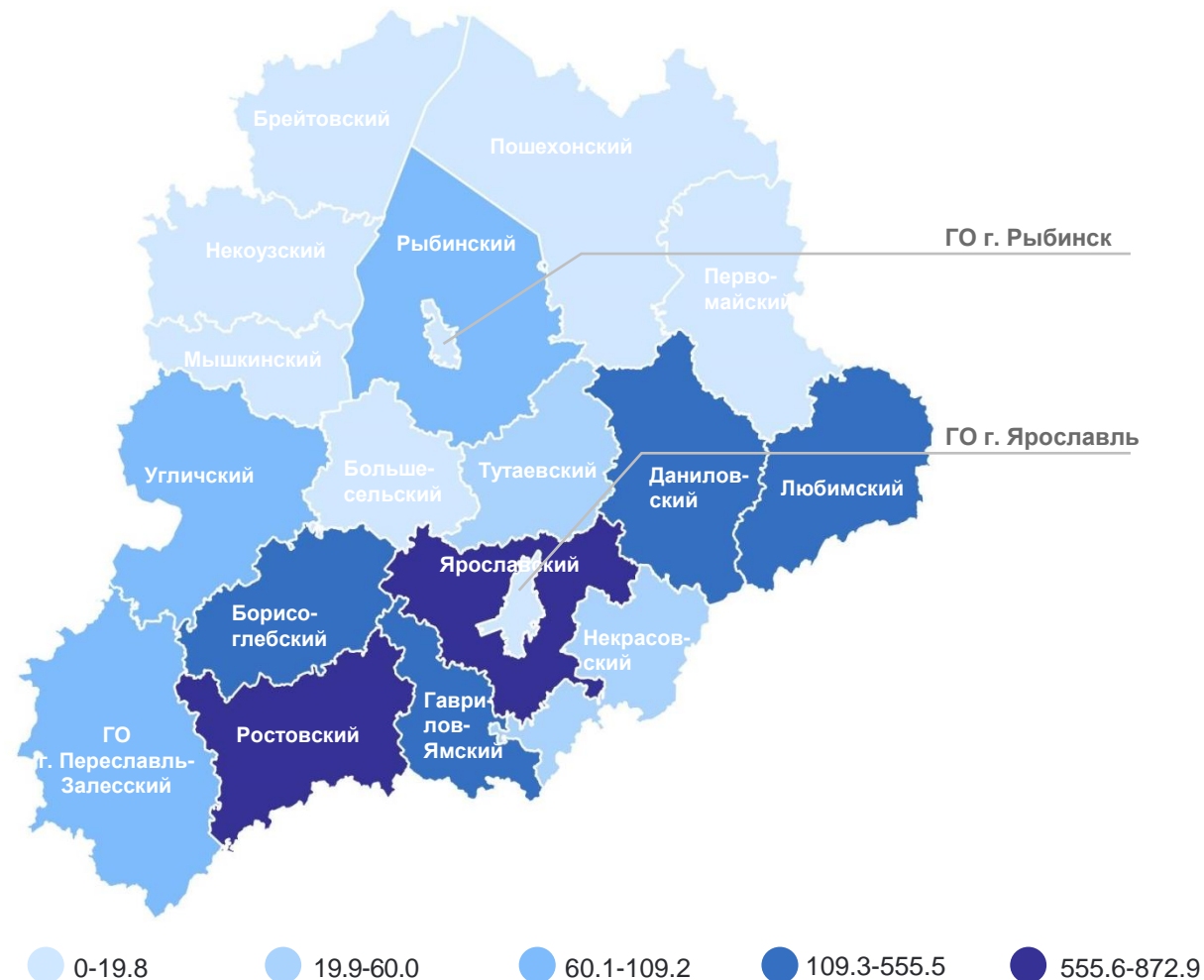
872.9 **103.1%**

Ростовский

745.0 **117.3%**

Борисоглебский

555.5 **100.1%**



СРЕДНИЙ НАДОЙ МОЛОКА НА ОДНУ КОРОВУ МОЛОЧНОГО СТАДА*

килограммов; январь – октябрь 2024 г., в % к январю – октябрю 2023 г.

Топ-3
муниципальных образований
по среднему надою молока
на одну корову молочного стада

Ростовский

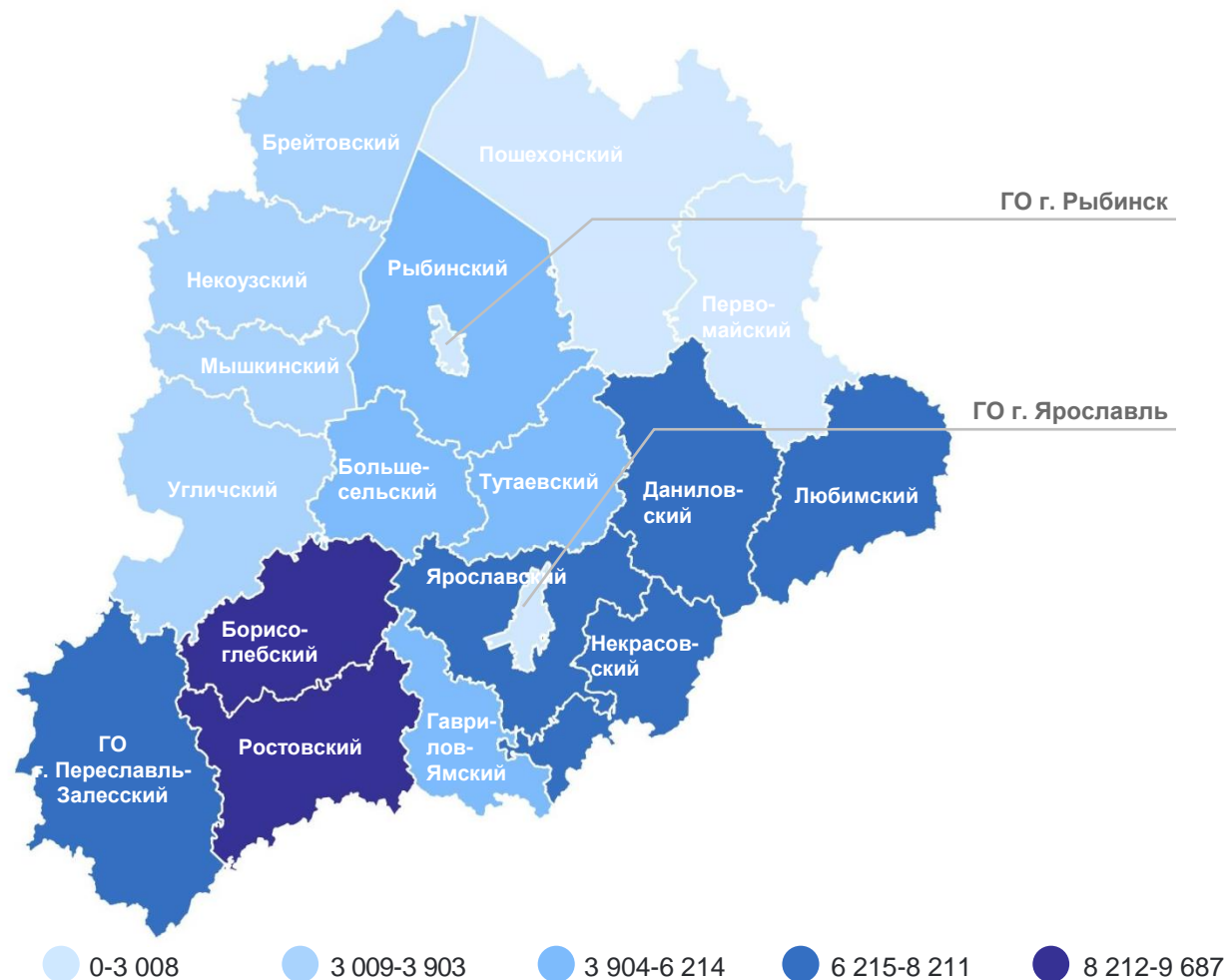
9 687 **97.3%**

Борисоглебский

8 967 **100.4%**

Даниловский

8 211 **100.9%**



*Без учета микропредприятий.

ПРОИЗВОДСТВО ЯИЦ ОТ ВСЕХ ВИДОВ ПТИЦЫ

млн штук

ЯРОСЛАВЛЬСТАТ

январь – октябрь 2024 г.

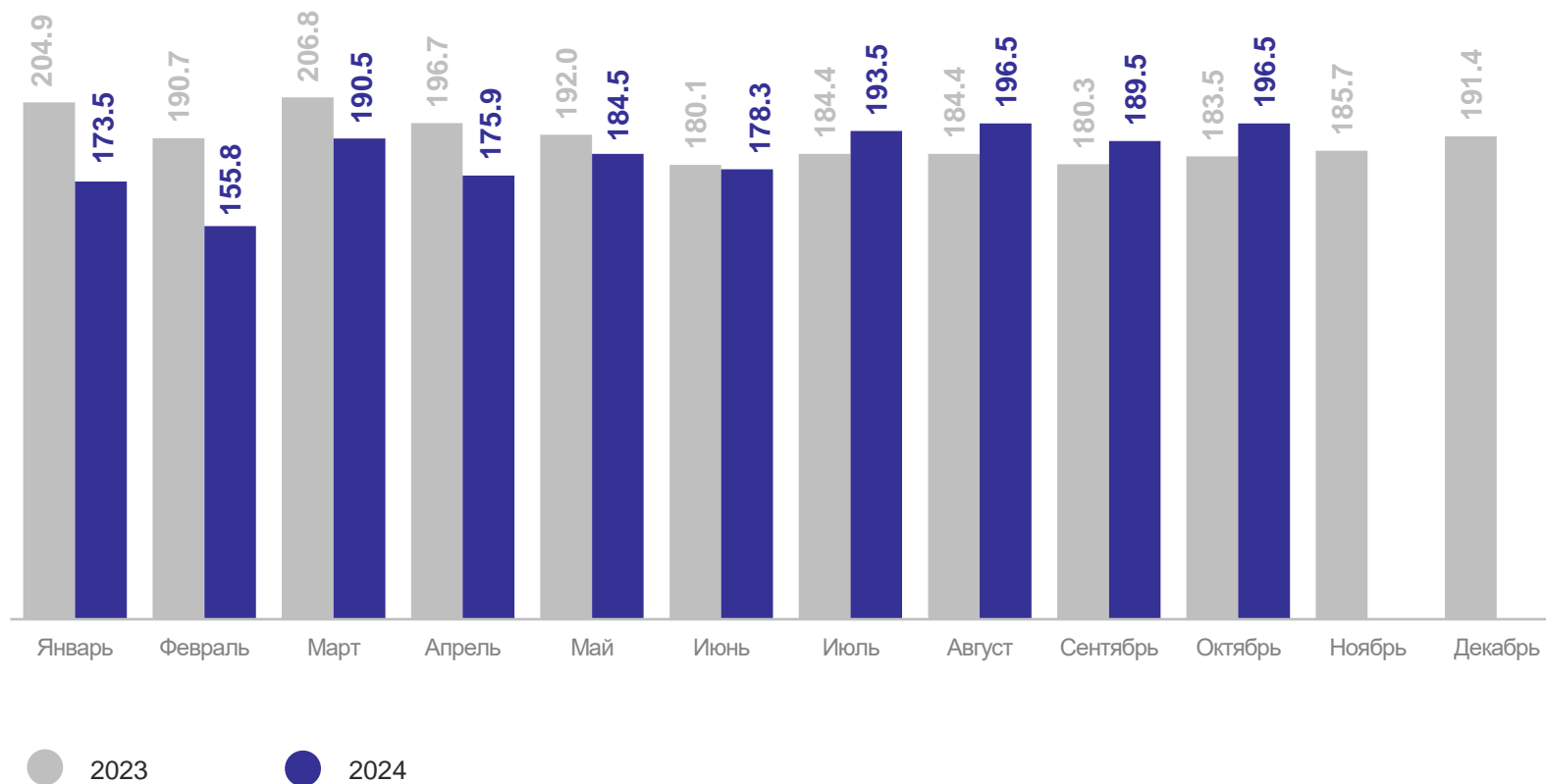
1 834.5 млн штук

96.4%

к январю – октябрю 2023 г.

Удельный вес
сельскохозяйственных
организаций в общем объеме
производства яиц
от всех видов птицы

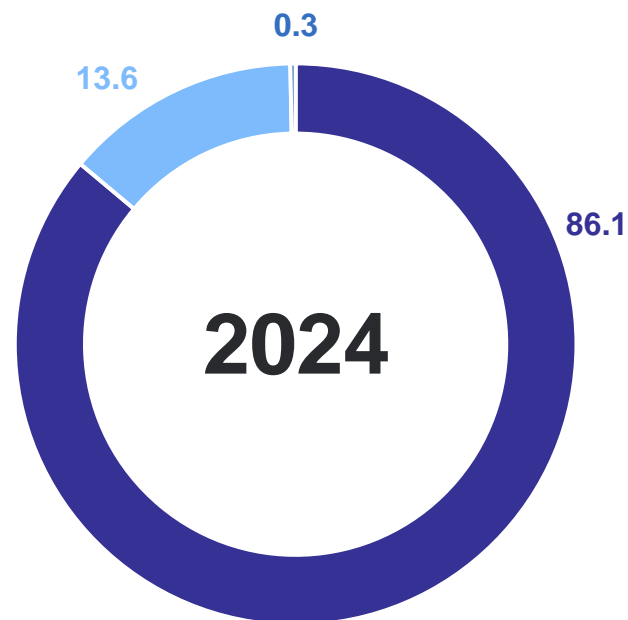
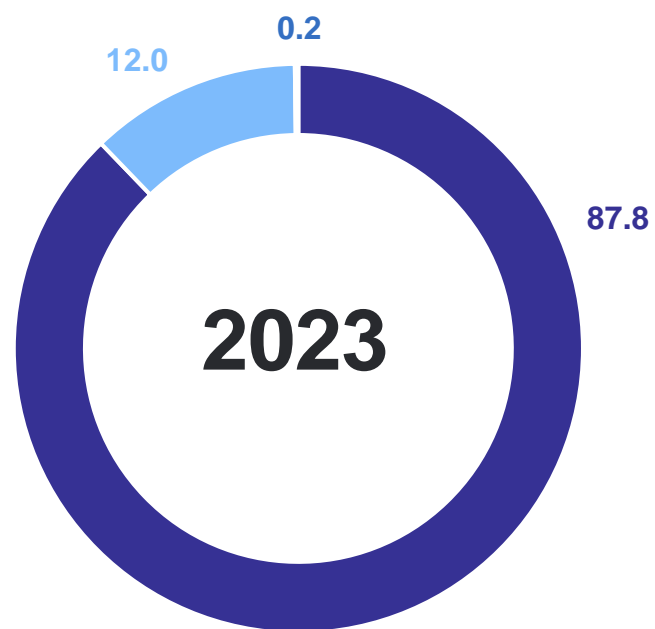
98.4%



ДОЛЯ ПРОИЗВОДСТВА ОТДЕЛЬНЫХ ВИДОВ СКОТА И ПТИЦЫ В ОБЩЕМ ОБЪЕМЕ ПРОИЗВОДСТВА

январь – октябрь, в % к итогу

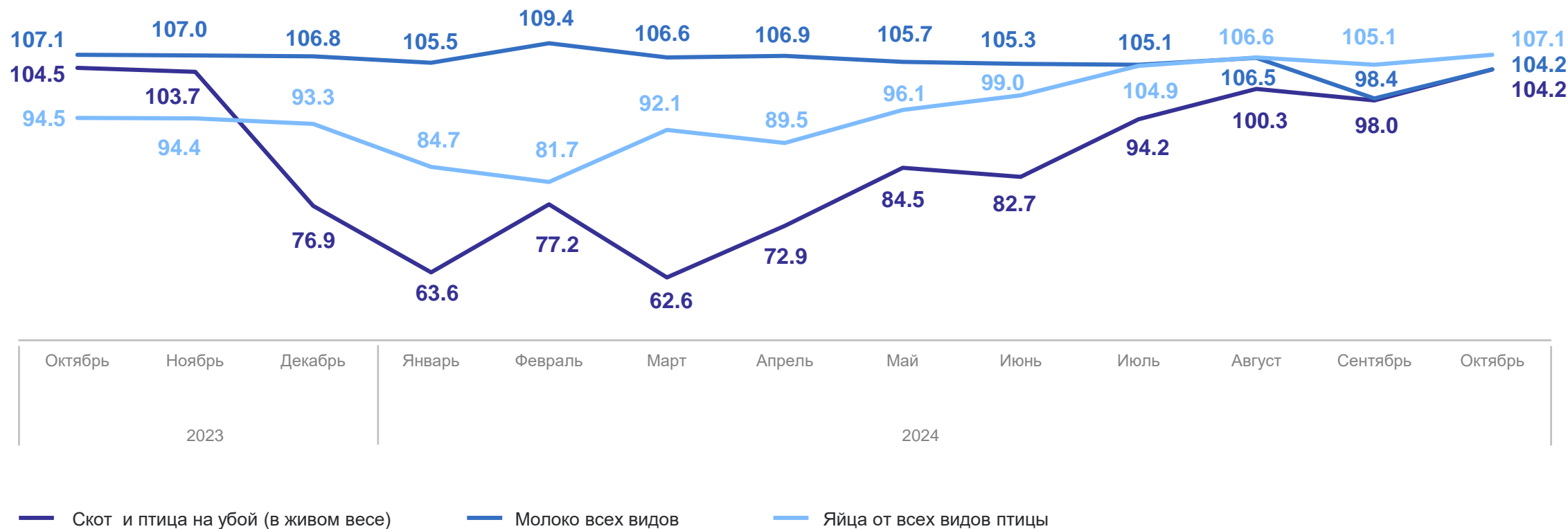
ЯРОСЛАВЛЬСТАТ



- Птица
- Крупный рогатый скот
- Овцы и козы

ДИНАМИКА ПРОИЗВОДСТВА ОТДЕЛЬНЫХ ВИДОВ ПРОДУКЦИИ ЖИВОТНОВОДСТВА

на конец месяца, в % к соответствующему периоду предыдущего года



РЕАЛИЗАЦИЯ (ОТГРУЗКА) ПРОДУКЦИИ РАСТЕНИЕВОДСТВА

тыс. тонн, январь – октябрь 2024 г.

ЯРОСЛАВЛЬСТАТ

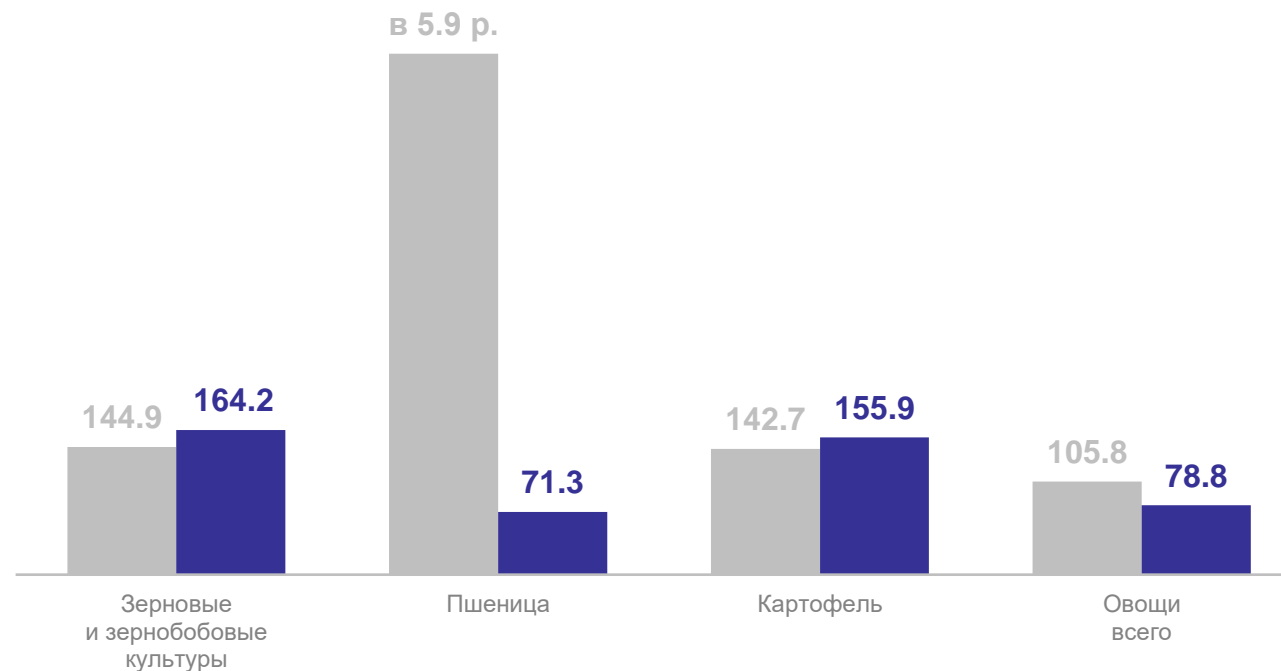
Зерно злаковых
и зернобобовых культур **35.2**

в том числе:

пшеница **9.4**

Картофель **27.1**

Овощи всего **19.9**



● 2023 в % к 2022

● 2024 в % к 2023

РЕАЛИЗАЦИЯ (ОТГРУЗКА) ПРОДУКЦИИ ЖИВОТНОВОДСТВА

тысяч тонн, январь – октябрь 2024 г.

ЯРОСЛАВЛЬСТАТ

Скот и птица
(в живом весе)

54.9

Молоко крупного
рогатого скота

320.0

Яйца куриные
млн штук

1 328.2

