



ТЕРРИТОРИАЛЬНЫЙ ОРГАН
ФЕДЕРАЛЬНОЙ СЛУЖБЫ
ГОСУДАРСТВЕННОЙ СТАТИСТИКИ
ПО ЯРОСЛАВСКОЙ ОБЛАСТИ

ИТОГИ ДЕЯТЕЛЬНОСТИ СЕЛЬСКОХОЗЯЙСТВЕННЫХ ОРГАНИЗАЦИЙ

январь – ноябрь 2024 года

27.12.2024

Ежемесячные данные оперативной статистики

СОДЕРЖАНИЕ

Производство скота и птицы на убой	3
Производство скота и птицы на убой по муниципальным образованиям	4
Производство молока всех видов	5
Производство молока всех видов по муниципальным образованиям	6
Средний надой молока на одну корову молочного стада по муниципальным образованиям	7
Производство яиц от всех видов птицы	8
Доля производства отдельных видов скота и птицы в общем объеме производства	9
Динамика производства отдельных видов продукции животноводства	10
Реализация (отгрузка) продукции растениеводства	11
Реализация (отгрузка) продукции животноводства	12

ПРОИЗВОДСТВО СКОТА И ПТИЦЫ НА УБОЙ

В ЖИВОМ ВЕСЕ, ТЫС.ТОНН

ЯРОСЛАВЛЬСТАТ

январь – ноябрь 2024 г.

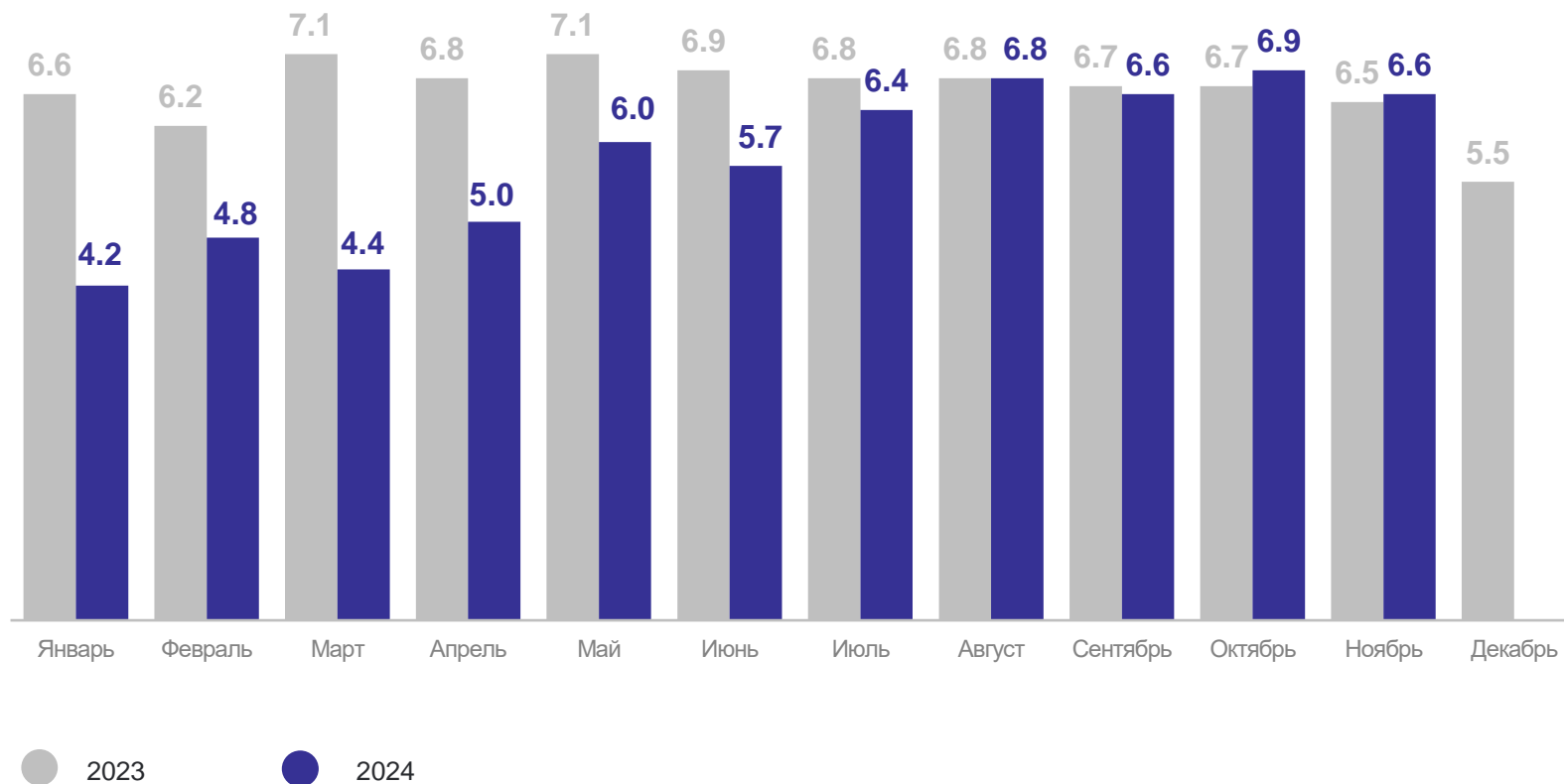
63.4

85.4%

к январю – ноябрю 2023 г.

Удельный вес
сельскохозяйственных
организаций в общем объеме
производства скота и птицы

85.8%



ПРОИЗВОДСТВО СКОТА И ПТИЦЫ НА УБОЙ

ЯРОСЛАВЛЬСТАТ

в живом весе, тыс.центнеров; январь – ноябрь 2024 г., в % к январю – ноябрю 2023 г.

Топ-3
муниципальных образований
по производству
скота и птицы на убой

Рыбинский

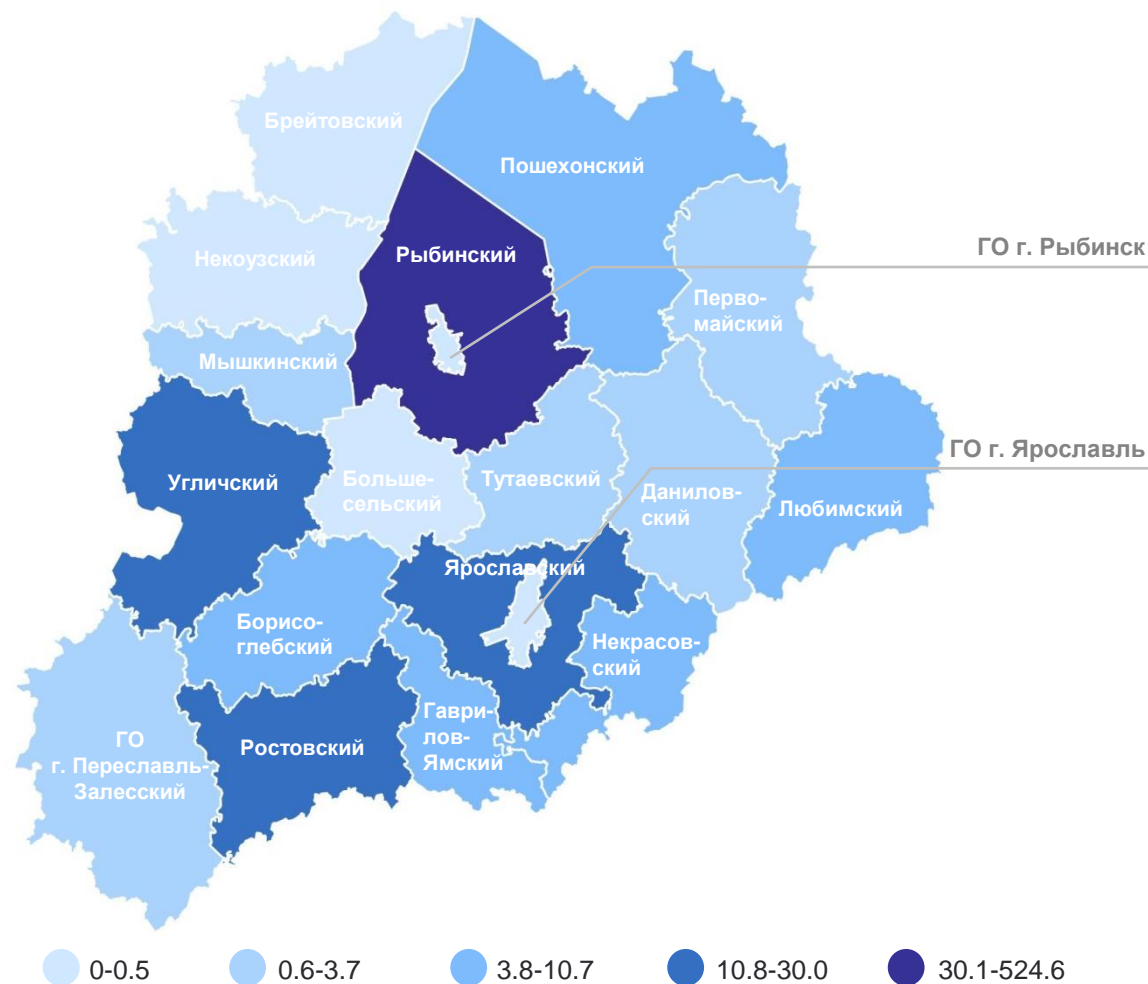
524.6 **83.3%**

Ярославский

30.0 **99.8%**

Ростовский

17.5 **133.4%**



ПРОИЗВОДСТВО МОЛОКА ВСЕХ ВИДОВ

ТЫС. ТОНН

ЯРОСЛАВЛЬСТАТ

январь – ноябрь 2024 г.

345.3

105.1%

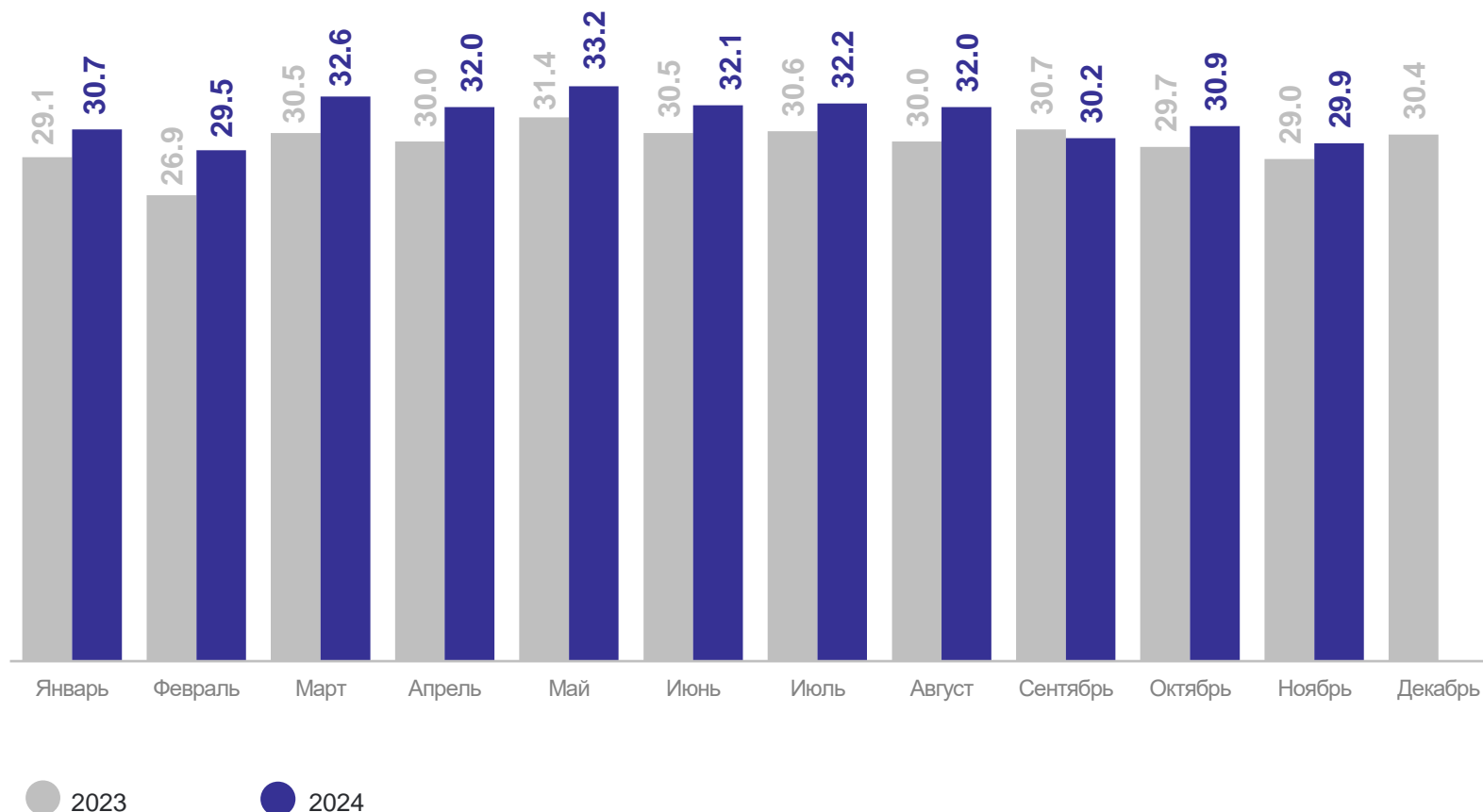
к январю – ноябрю 2023 г.

Средний надой молока на одну корову молочного стада*

7 836 кг

Удельный вес сельскохозяйственных организаций в общем объеме производства молока всех видов

92.6%



*Без учета микропредприятий.

СРЕДНИЙ НАДОЙ МОЛОКА НА ОДНУ КОРОВУ МОЛОЧНОГО СТАДА*

килограммов; январь – ноябрь 2024 г., в % к январю – ноябрю 2023 г.

Топ-3
муниципальных образований
по среднему надою молока
на одну корову молочного стада

Ростовский

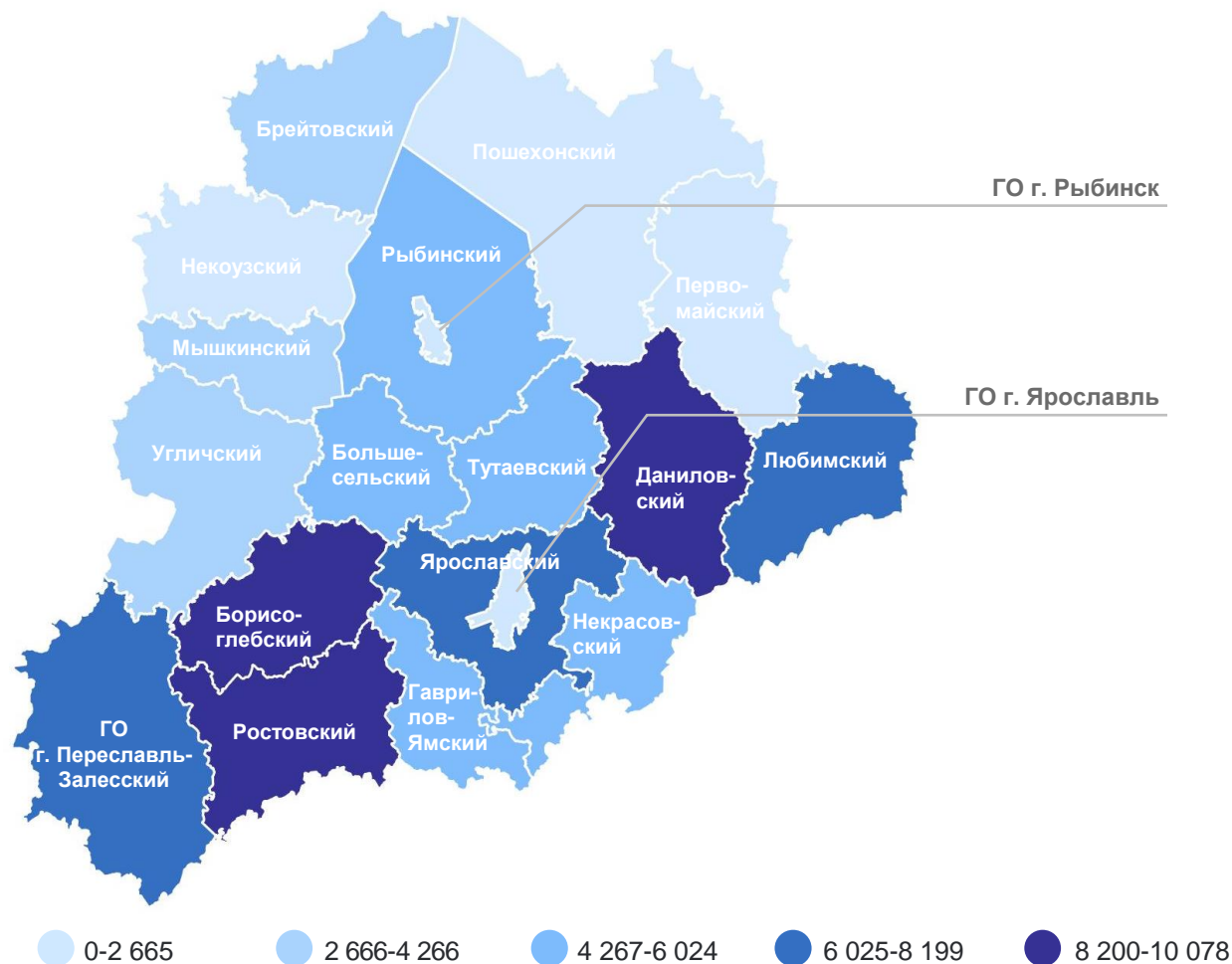
10 078 **93.7%**

Борисоглебский

9 826 **101.1%**

Даниловский

8 996 **101.3%**



*Без учета микропредприятий.

ПРОИЗВОДСТВО ЯИЦ ОТ ВСЕХ ВИДОВ ПТИЦЫ

млн штук

ЯРОСЛАВЛЬСТАТ

январь – ноябрь 2024 г.

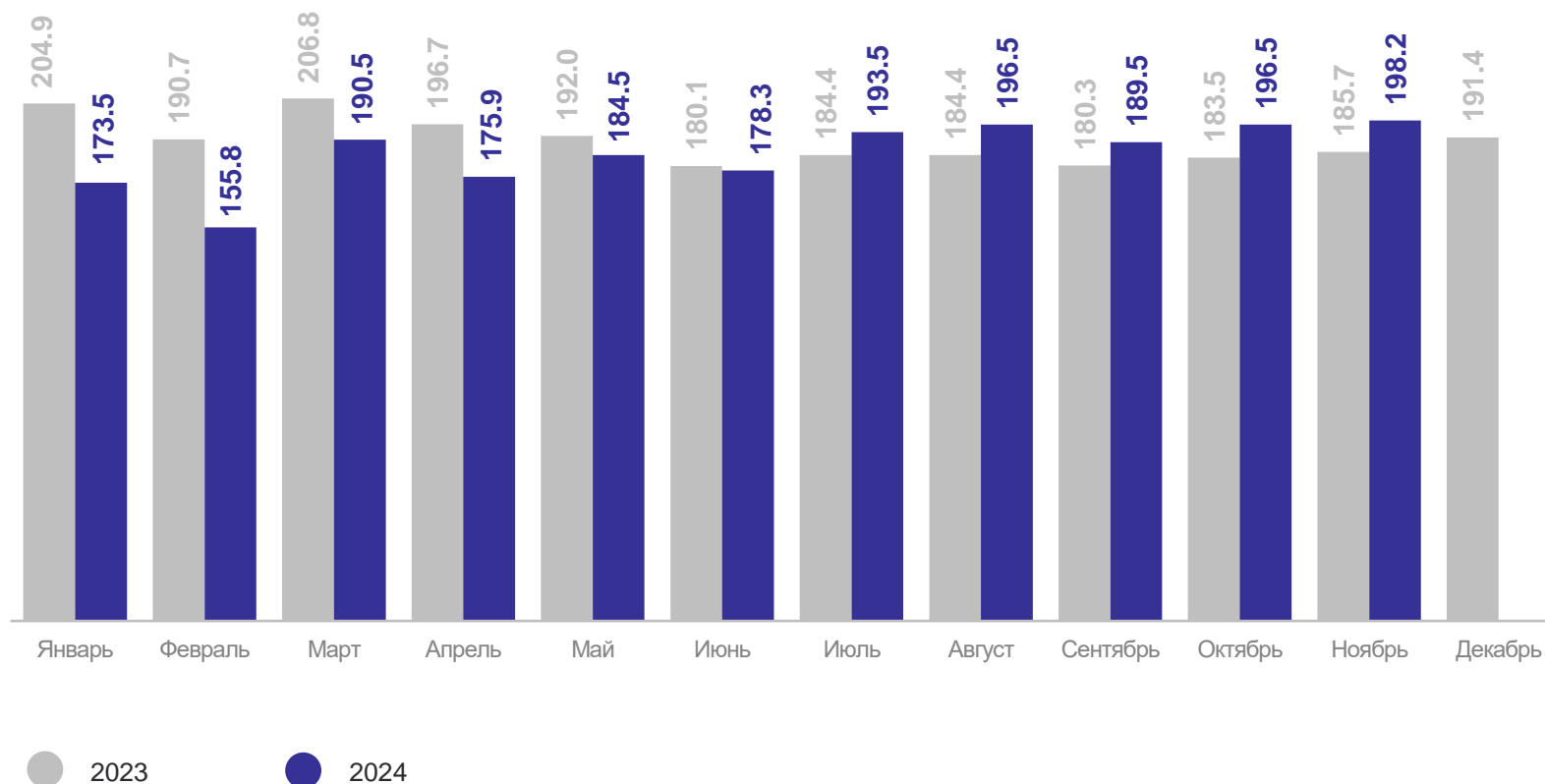
2 032.7

97.3%

к январю – ноябрю 2023 г.

Удельный вес
сельскохозяйственных
организаций в общем объеме
производства яиц
от всех видов птицы

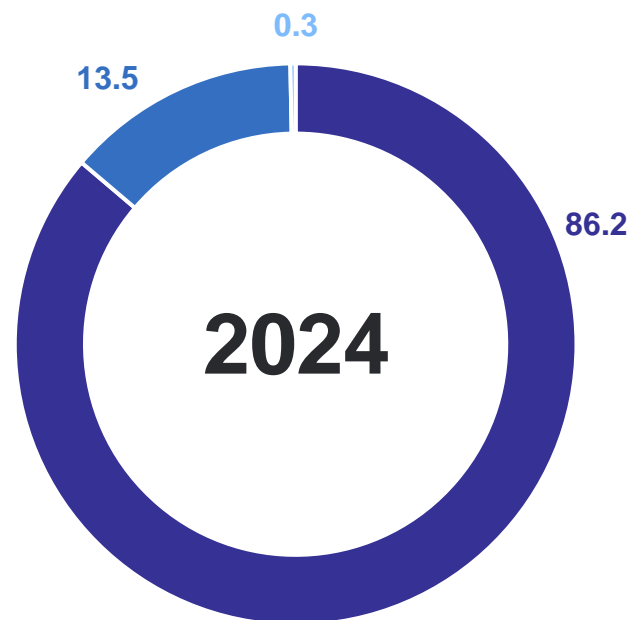
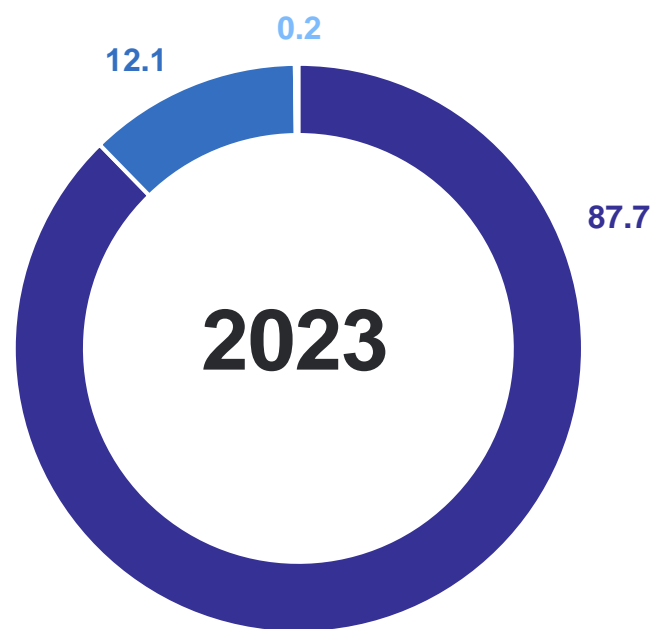
98.4%



ДОЛЯ ПРОИЗВОДСТВА ОТДЕЛЬНЫХ ВИДОВ СКОТА И ПТИЦЫ В ОБЩЕМ ОБЪЕМЕ ПРОИЗВОДСТВА

январь – ноябрь, в % к итогу

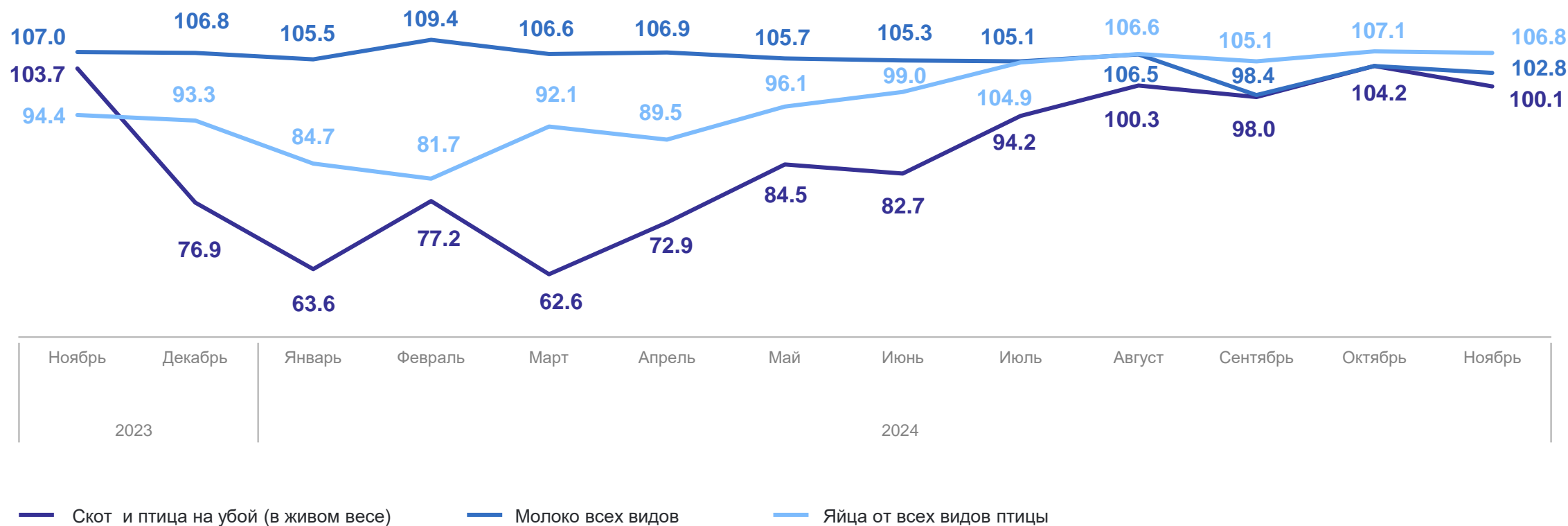
ЯРОСЛАВЛЬСТАТ



- Птица
- Крупный рогатый скот
- Овцы и козы

ДИНАМИКА ПРОИЗВОДСТВА ОТДЕЛЬНЫХ ВИДОВ ПРОДУКЦИИ ЖИВОТНОВОДСТВА

на конец месяца, в % к соответствующему периоду предыдущего года



РЕАЛИЗАЦИЯ (ОТГРУЗКА) ПРОДУКЦИИ РАСТЕНИЕВОДСТВА

тыс.тонн, январь – ноябрь 2024 г.

ЯРОСЛАВЛЬСТАТ

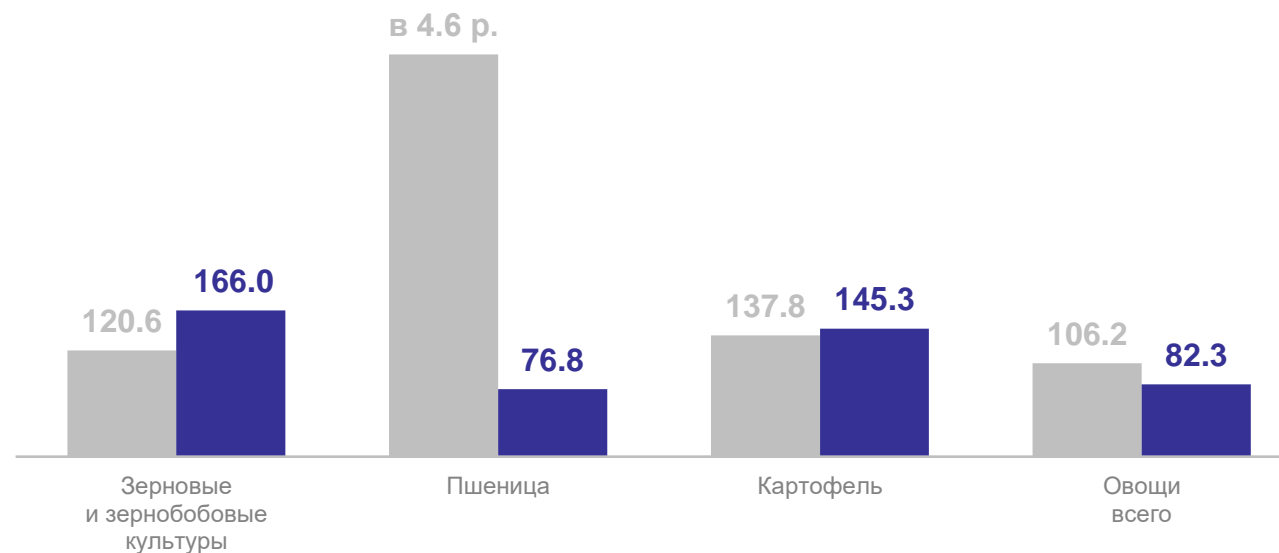
Зерно злаковых
и зернобобовых культур **39.3**

в том числе:

пшеница **11.6**

Картофель **29.8**

Овощи всего **23.5**



● 2023 в % к 2022

● 2024 в % к 2023

РЕАЛИЗАЦИЯ (ОТГРУЗКА) ПРОДУКЦИИ ЖИВОТНОВОДСТВА

тыс.тонн, январь – ноябрь 2024 г.

ЯРОСЛАВЛЬСТАТ

Скот и птица
(в живом весе) **61.6**

Молоко крупного
рогатого скота **350.6**

Яйца куриные
млн штук **1 444.8**

