



ТЕРРИТОРИАЛЬНЫЙ ОРГАН  
ФЕДЕРАЛЬНОЙ СЛУЖБЫ  
ГОСУДАРСТВЕННОЙ СТАТИСТИКИ  
ПО ЯРОСЛАВСКОЙ ОБЛАСТИ

# ИТОГИ ПРОИЗВОДСТВЕННОЙ ДЕЯТЕЛЬНОСТИ СЕЛЬСКОХОЗЯЙСТВЕННЫХ ОРГАНИЗАЦИЙ

январь – май 2024 года

25.06.2024

Ежемесячные данные оперативной статистики

# СОДЕРЖАНИЕ

Производство скота и птицы на убой	3
Производство скота и птицы на убой по муниципальным образованиям Ярославской области	4
Производство молока всех видов	5
Производство молока всех видов по муниципальным образованиям Ярославской области	6
Средний надой молока на одну корову молочного стада по муниципальным образованиям Ярославской области	7
Производство яиц от всех видов птицы	8
Доля производства отдельных видов скота и птицы в общем объеме производства	9
Динамика производства отдельных видов продукции животноводства	10
Реализация (отгрузка) продукции растениеводства	11
Реализация (отгрузка) продукции животноводства	12

# ПРОИЗВОДСТВО СКОТА И ПТИЦЫ НА УБОЙ

В ЖИВОМ ВЕСЕ, ТЫСЯЧ ТОНН

ЯРОСЛАВЛЬСТАТ

январь – май 2024 г.

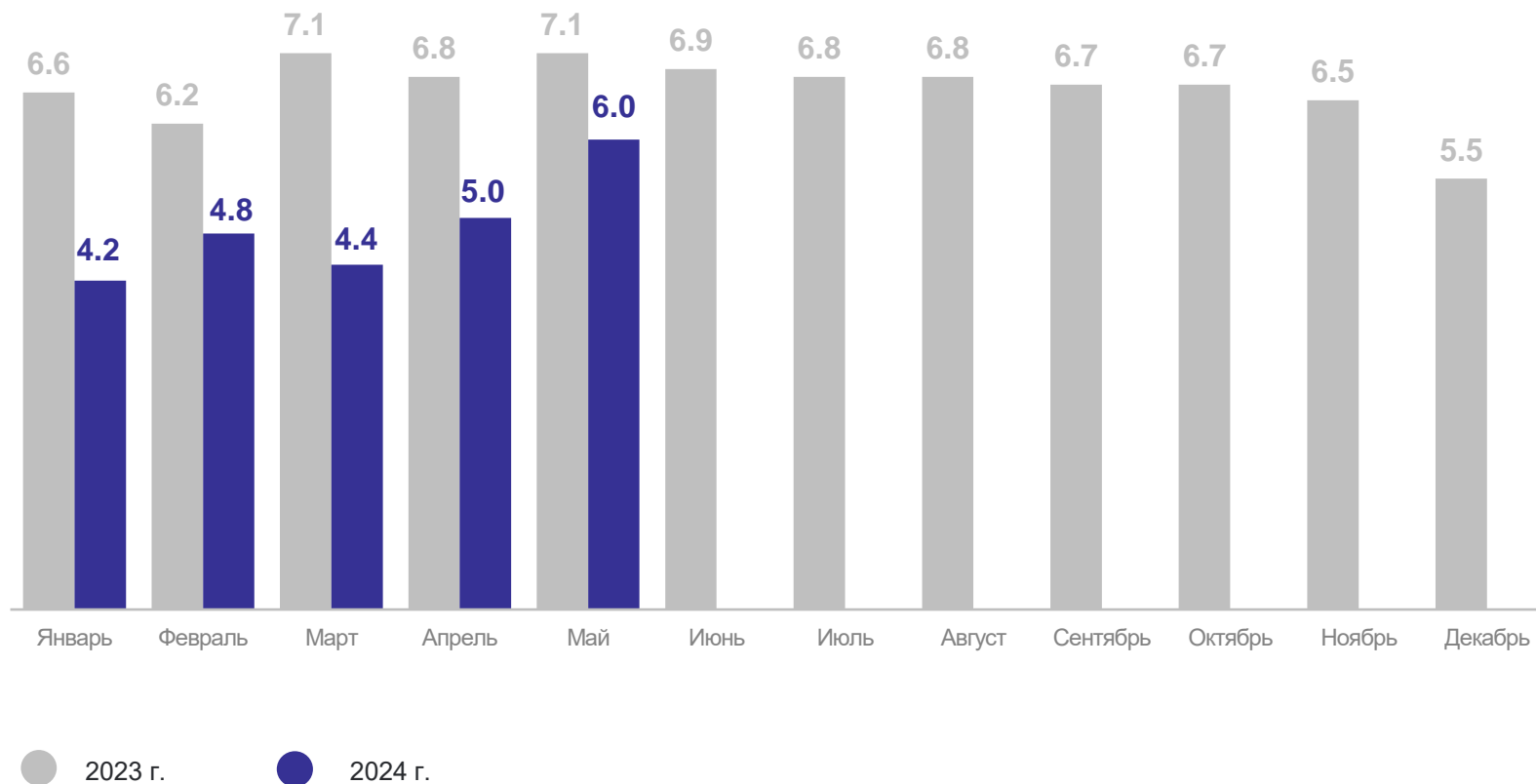
**24.4** тысяч тонн

**72.2%**

к январю – маю 2023 г.

Удельный вес  
сельскохозяйственных  
организаций в общем объеме  
производства скота и птицы

**84.9%**



# ПРОИЗВОДСТВО СКОТА И ПТИЦЫ НА УБОЙ

в живом весе, тысяч центнеров; январь – май 2024 г., в % к январю – маю 2023 г.

Топ-3  
муниципальных образований  
по производству  
скота и птицы на убой

Рыбинский

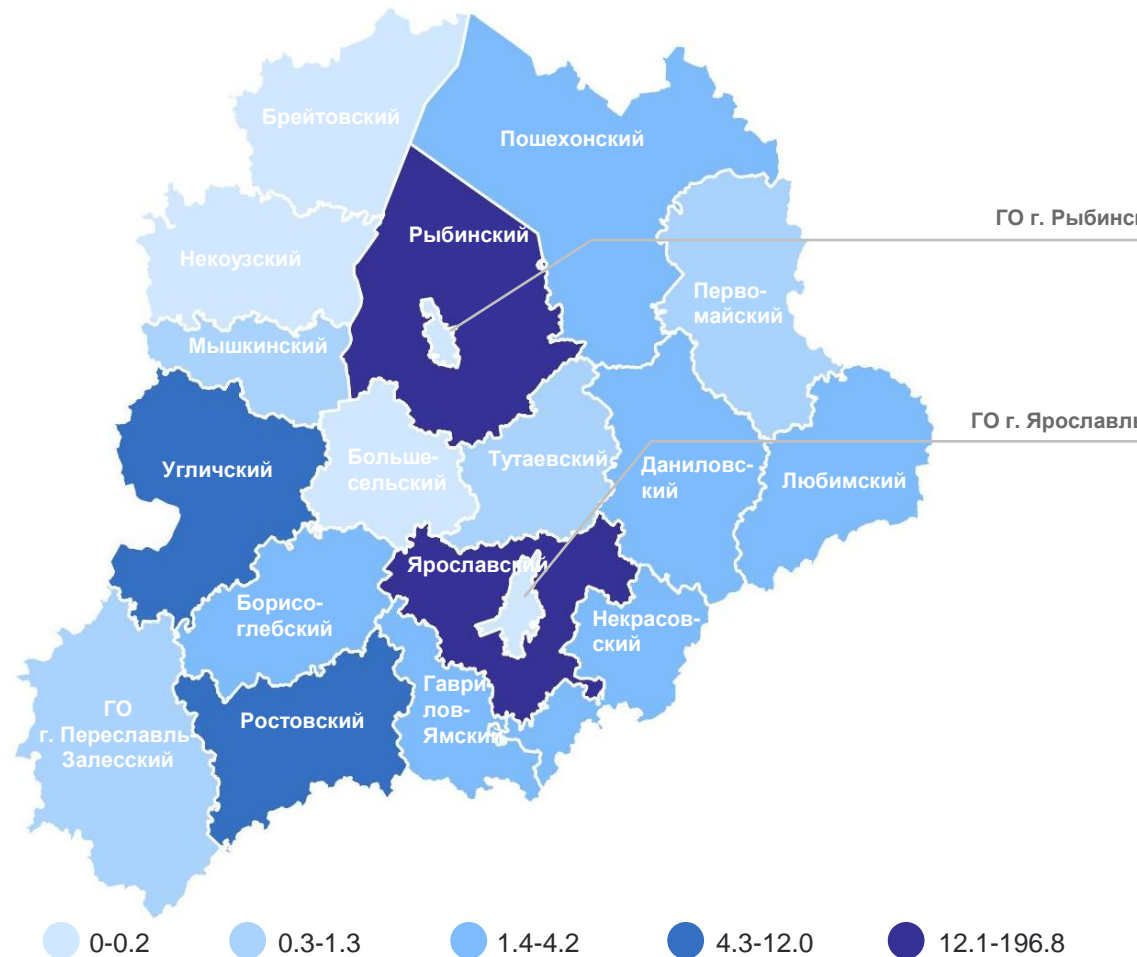
**196.8**      **68.0%**

Ярославский

**12.4**      **101.1%**

Угличский

**8.5**      **130.0%**



# ПРОИЗВОДСТВО МОЛОКА ВСЕХ ВИДОВ

ТЫСЯЧ ТОНН

ЯРОСЛАВЛЬСТАТ

январь – май 2024 г.

**158.0** тысяч тонн

**106.8%**

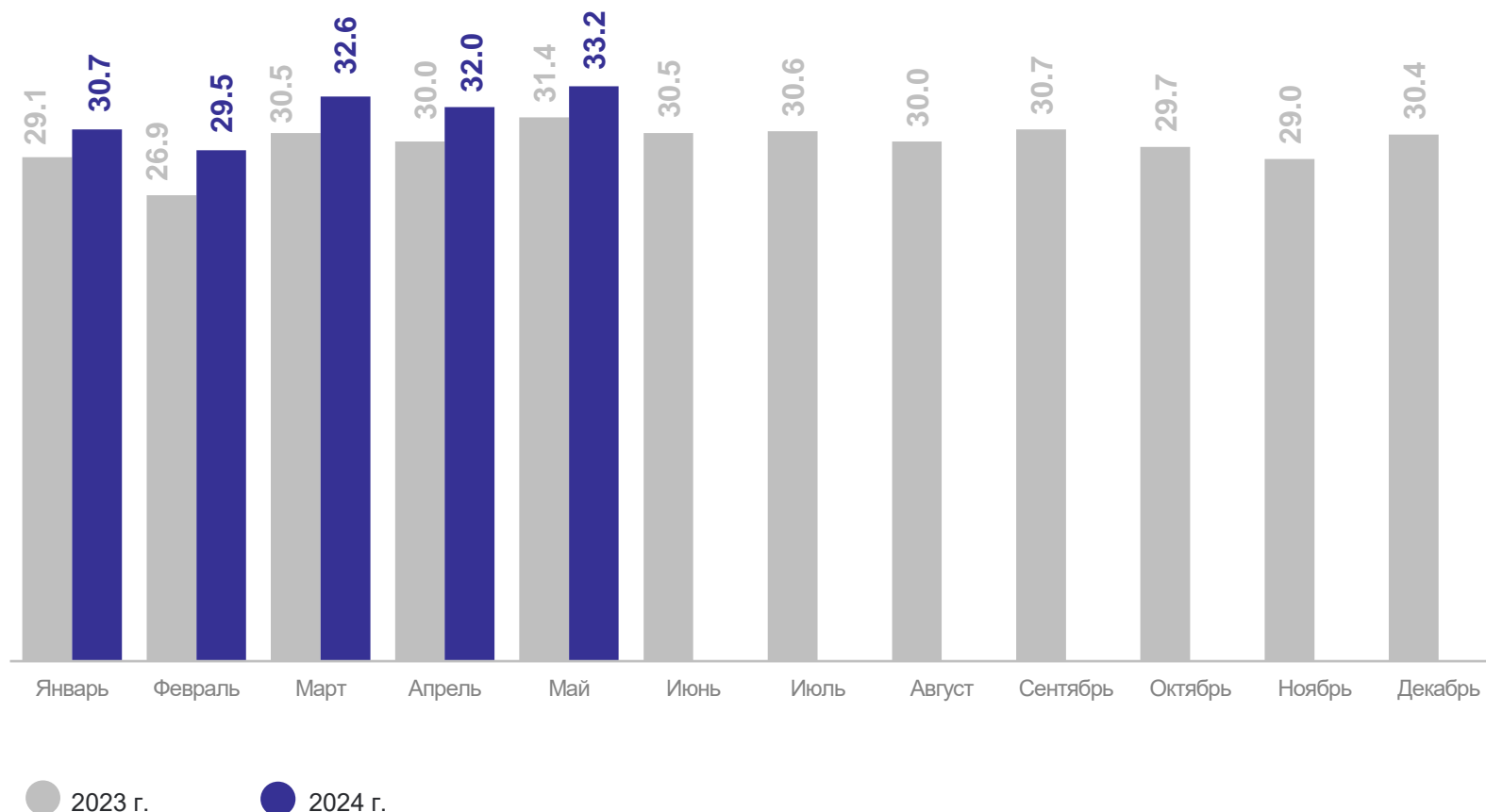
к январю – маю 2023 г.

Средний надой молока на одну корову молочного стада\*

**3 732** килограмма

Удельный вес сельскохозяйственных организаций в общем объеме производства молока всех видов

**93.7%**



\*Без учета микропредприятий.

# ПРОИЗВОДСТВО МОЛОКА ВСЕХ ВИДОВ

тысяч центнеров; январь – май 2024 г., в % к январю – маю 2023 г.

## Топ-3 муниципальных образований по производству молока всех видов

Ярославский

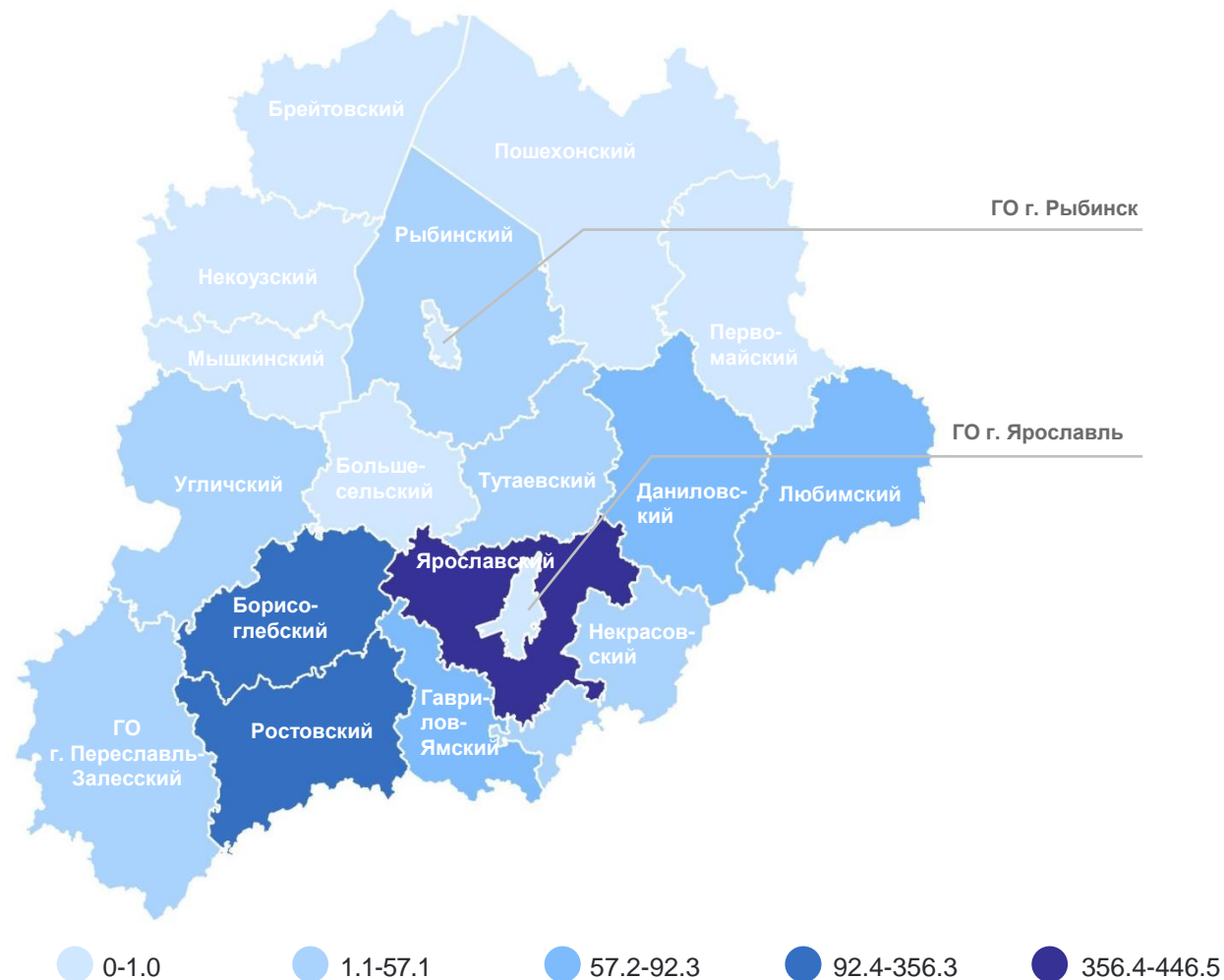
**446.5** **104.4%**

Ростовский

**356.3** **117.1%**

Борисоглебский

**277.8** **99.3%**





# ПРОИЗВОДСТВО ЯИЦ ОТ ВСЕХ ВИДОВ ПТИЦЫ

млн штук

ЯРОСЛАВЛЬСТАТ

январь – май 2024 г.

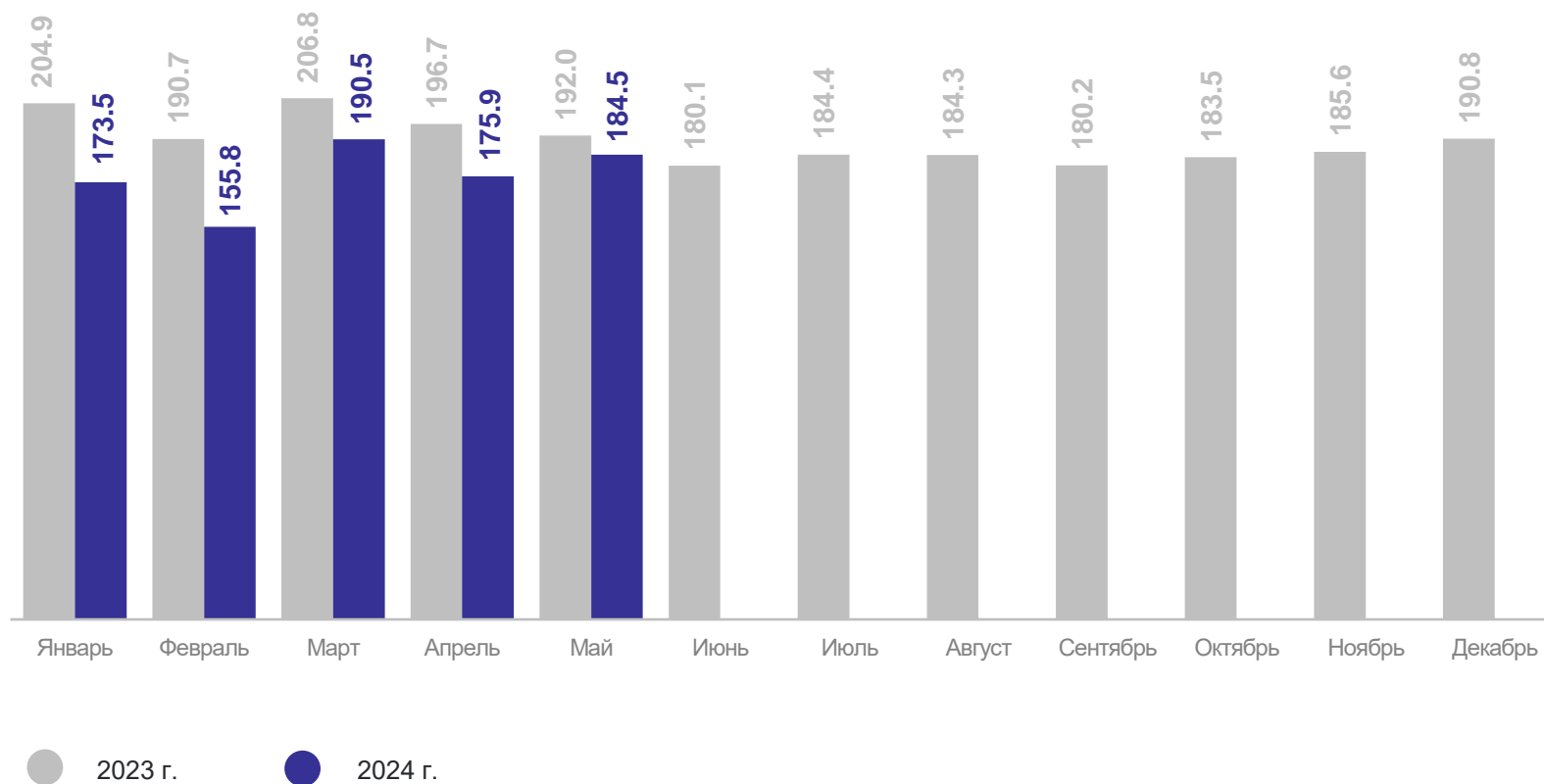
**880.2** млн штук

**88.8%**

к январю – маю 2023 г.

Удельный вес  
сельскохозяйственных  
организаций в общем объеме  
производства яиц  
от всех видов птицы

**98.7%**

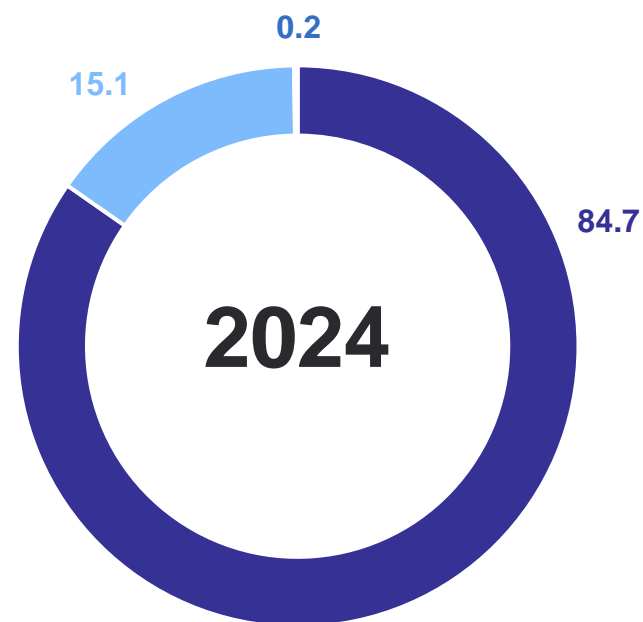
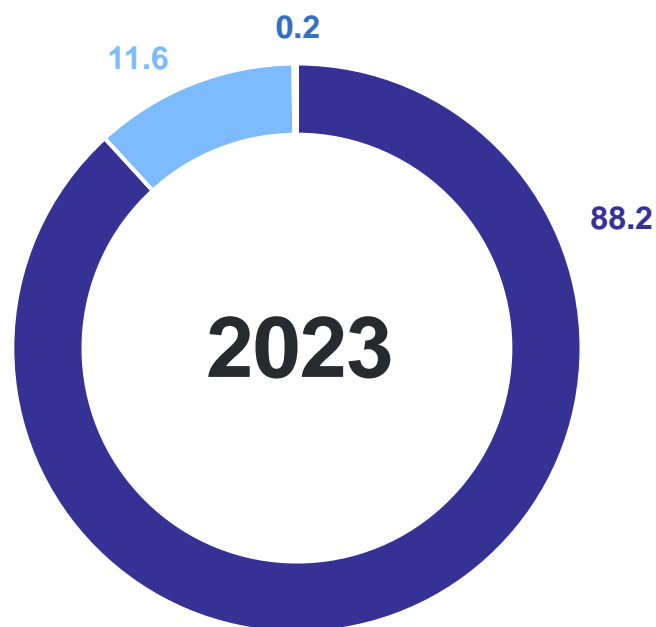




# ДОЛЯ ПРОИЗВОДСТВА ОТДЕЛЬНЫХ ВИДОВ СКОТА И ПТИЦЫ В ОБЩЕМ ОБЪЕМЕ ПРОИЗВОДСТВА

январь – май, в % к итогу

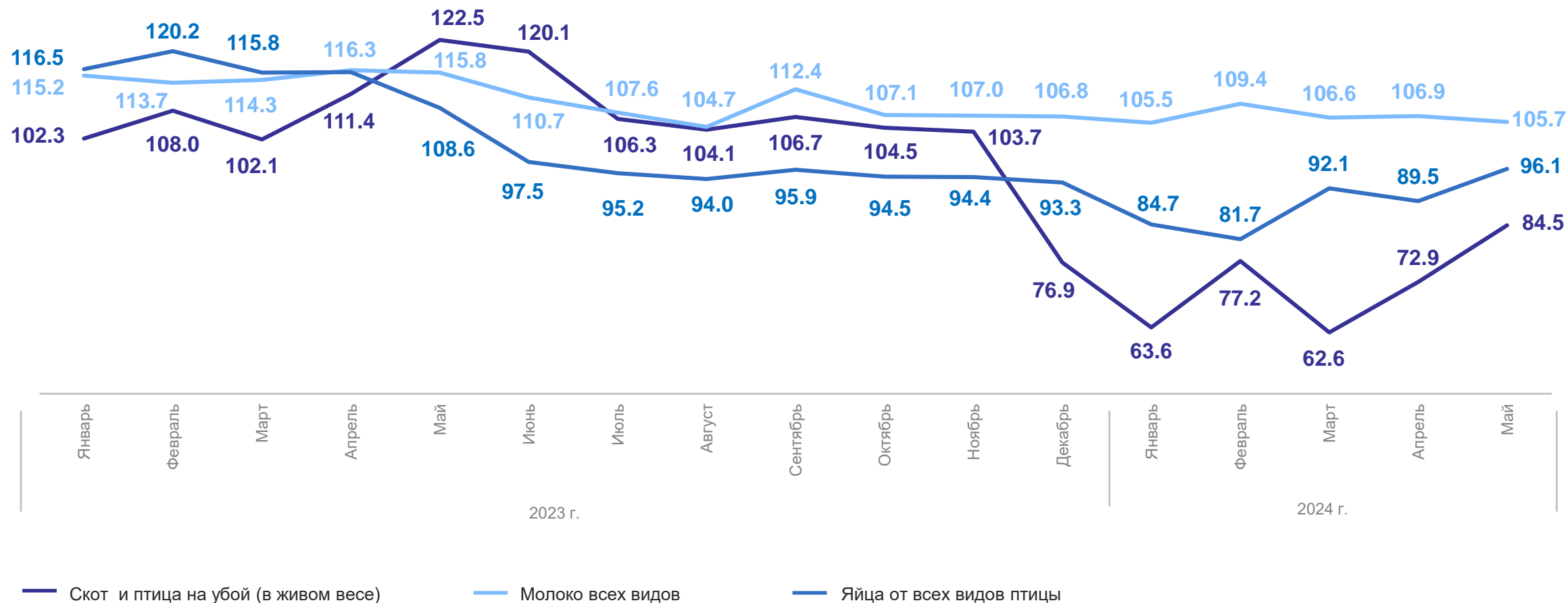
ЯРОСЛАВЛЬСТАТ



- Птица
- Крупный рогатый скот
- Овцы и козы

# ДИНАМИКА ПРОИЗВОДСТВА ОТДЕЛЬНЫХ ВИДОВ ПРОДУКЦИИ ЖИВОТНОВОДСТВА

на конец месяца, в % к соответствующему периоду предыдущего года



# РЕАЛИЗАЦИЯ (ОТГРУЗКА) ПРОДУКЦИИ РАСТЕНИЕВОДСТВА

январь – май 2024 г., тысяч тонн

ЯРОСЛАВЛЬСТАТ

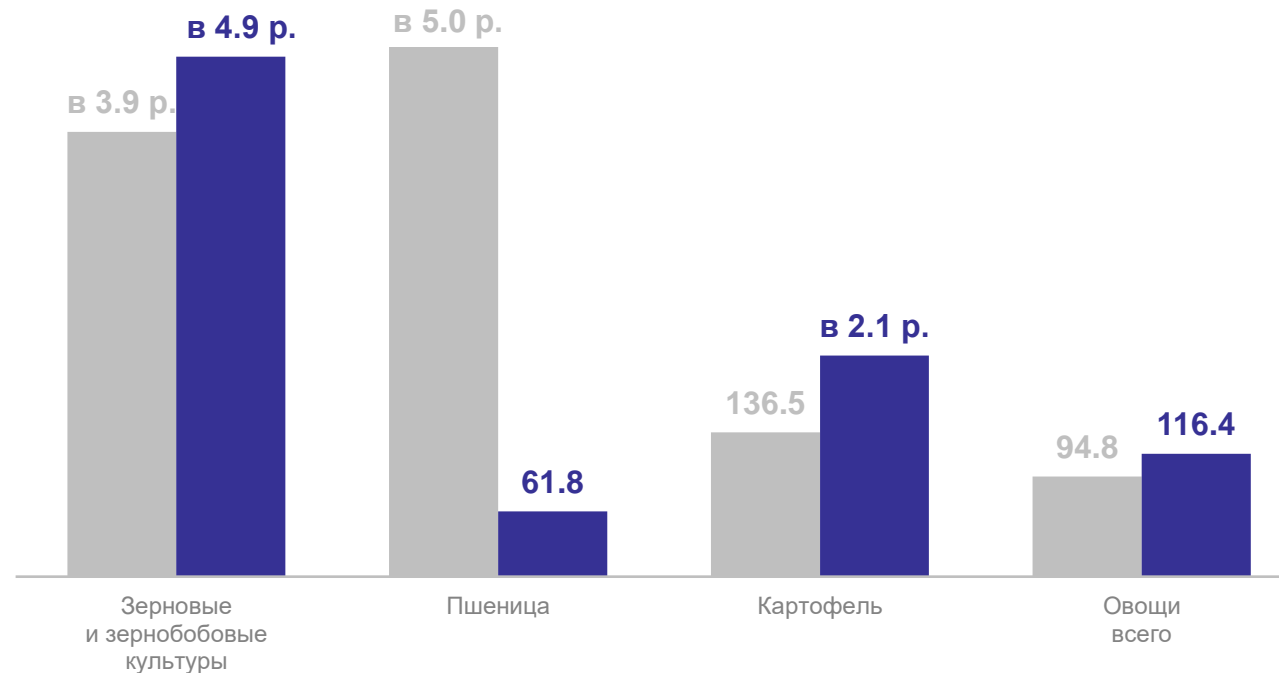
Зерно злаковых  
и зернобобовых культур **17.7**

в том числе:

пшеница **1.3**

Картофель **14.0**

Овощи всего **11.1**



● 2023 г. в % к 2022 г. ● 2024 г. в % к 2023 г.

# РЕАЛИЗАЦИЯ (ОТГРУЗКА) ПРОДУКЦИИ ЖИВОТНОВОДСТВА

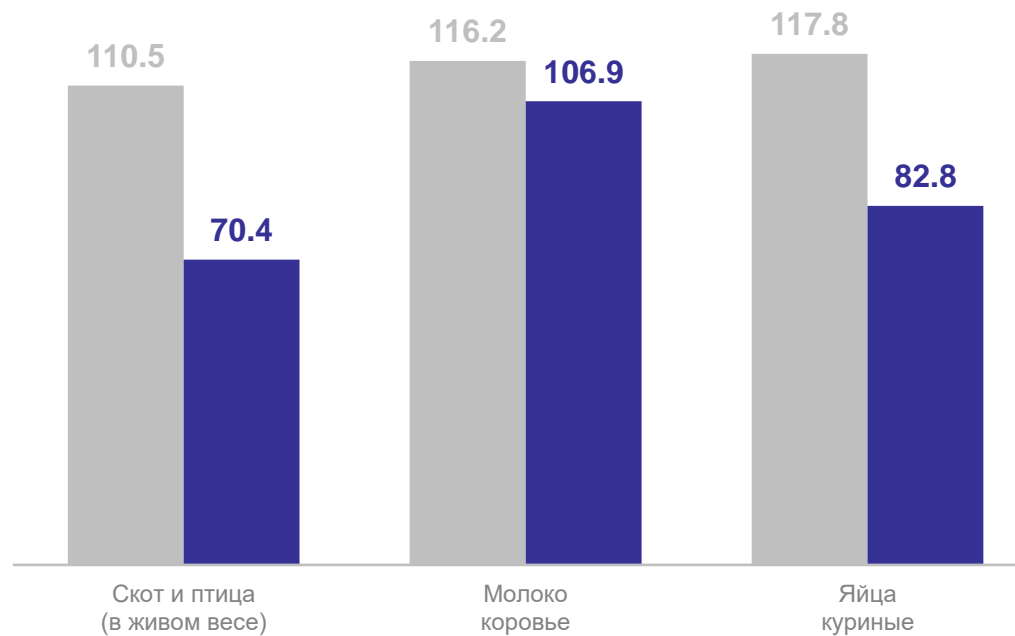
январь – май 2024 г., тысяч тонн

ЯРОСЛАВЛЬСТАТ

Скот и птица  
(в живом весе) **23.5**

Молоко крупного  
рогатого скота **160.7**

Яйца куриные  
млн штук **684.1**



● 2023 г. в % к 2022 г. ● 2024 г. в % к 2023 г.