



ТЕРРИТОРИАЛЬНЫЙ ОРГАН
ФЕДЕРАЛЬНОЙ СЛУЖБЫ
ГОСУДАРСТВЕННОЙ СТАТИСТИКИ
ПО ЯРОСЛАВСКОЙ ОБЛАСТИ

ИТОГИ ДЕЯТЕЛЬНОСТИ СЕЛЬСКОХОЗЯЙСТВЕННЫХ ОРГАНИЗАЦИЙ

2025 год

19.02.2026

Ежемесячные данные оперативной статистики

СОДЕРЖАНИЕ

Производство скота и птицы на убой	3
Производство скота и птицы на убой по муниципальным образованиям	4
Производство молока всех видов	5
Производство молока всех видов по муниципальным образованиям	6
Средний надой молока на одну корову молочного стада по муниципальным образованиям	7
Производство яиц от всех видов птицы	8
Доля производства отдельных видов скота и птицы на убой (в живом весе) в общем объеме производства	9
Динамика производства отдельных видов продукции животноводства	10
Реализация (отгрузка) продукции растениеводства	11
Реализация (отгрузка) продукции животноводства	12

ПРОИЗВОДСТВО СКОТА И ПТИЦЫ НА УБОЙ

В ЖИВОМ ВЕСЕ, ТЫС. ТОНН

ЯРОСЛАВЛЬСТАТ

2025 г.

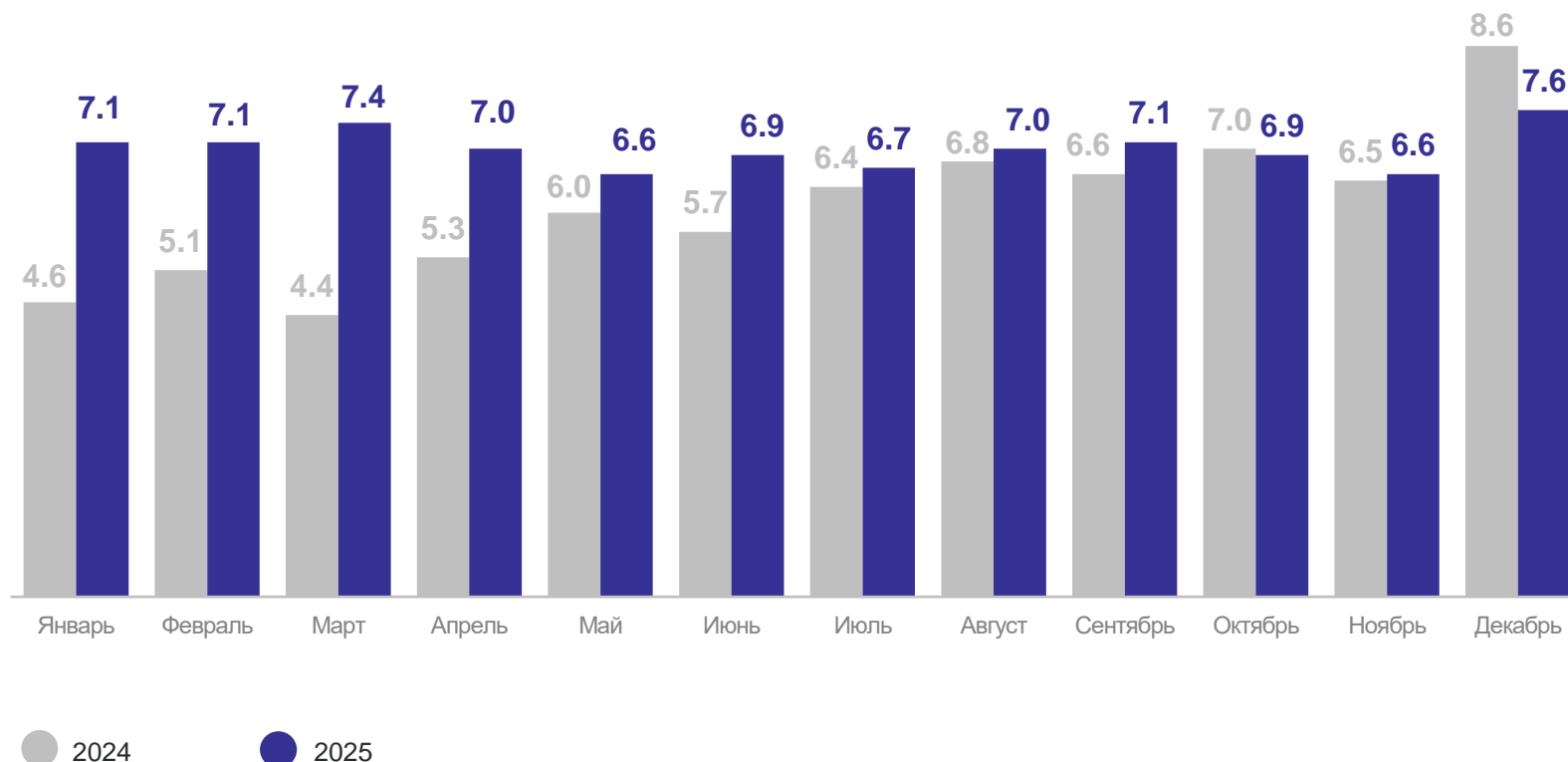
84.0

115.1%

к 2024 г.

Удельный вес
сельскохозяйственных
организаций в общем объеме
производства скота и птицы

86.5%



ПРОИЗВОДСТВО СКОТА И ПТИЦЫ НА УБОЙ

В ЖИВОМ ВЕСЕ, ТЫС. ЦЕНТНЕРОВ; 2025 Г., В % К 2024 Г.

ЯРОСЛАВЛЬСТАТ

Топ-3
муниципальных образований
по производству
скота и птицы на убой

Рыбинский

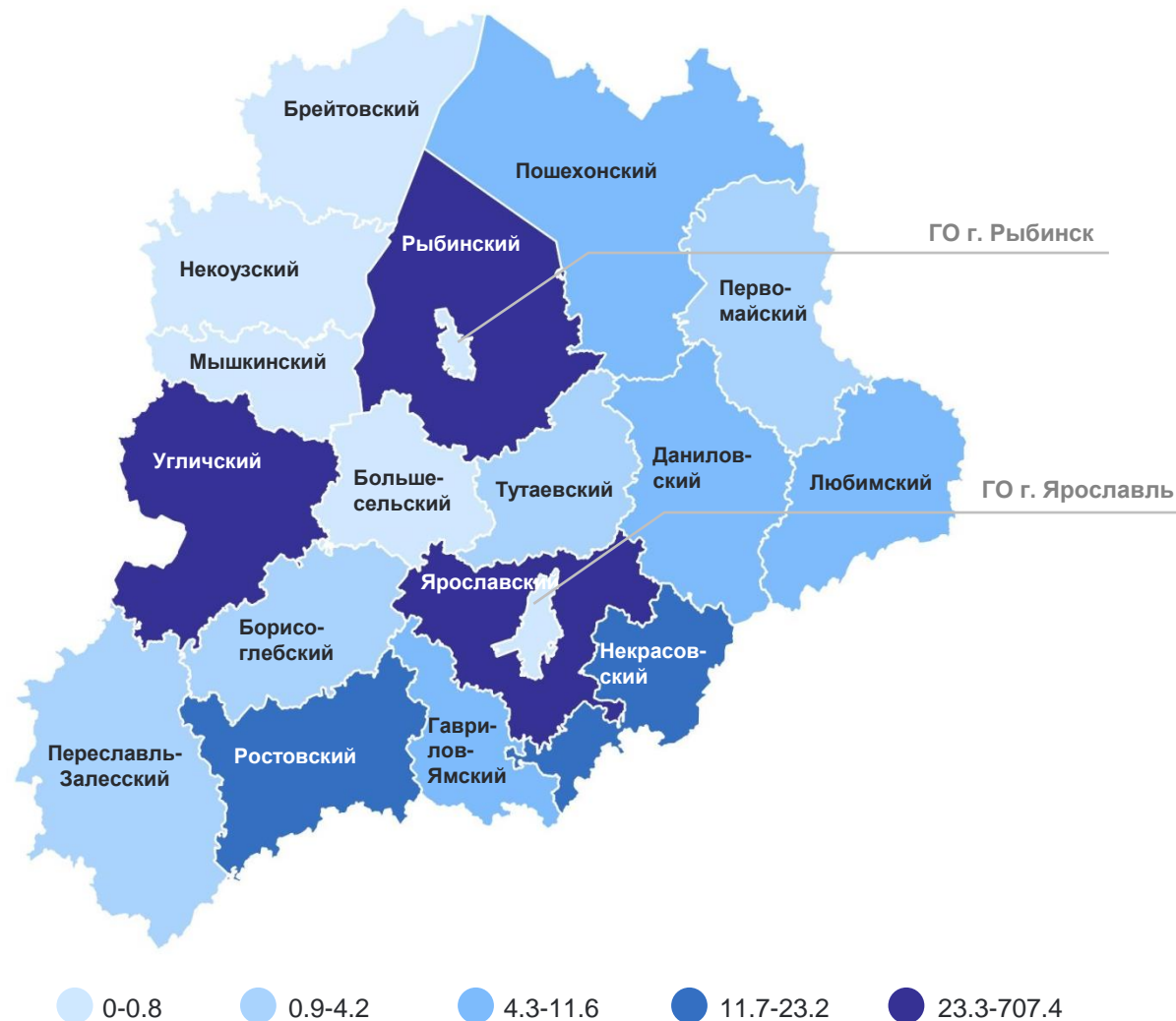
707.4 **120.1%**

Ярославский

37.7 **105.6%**

Угличский

23.3 **123.3%**



ПРОИЗВОДСТВО МОЛОКА ВСЕХ ВИДОВ

ТЫС. ТОНН

ЯРОСЛАВЛЬСТАТ

2025 г.

384.9

102.1%

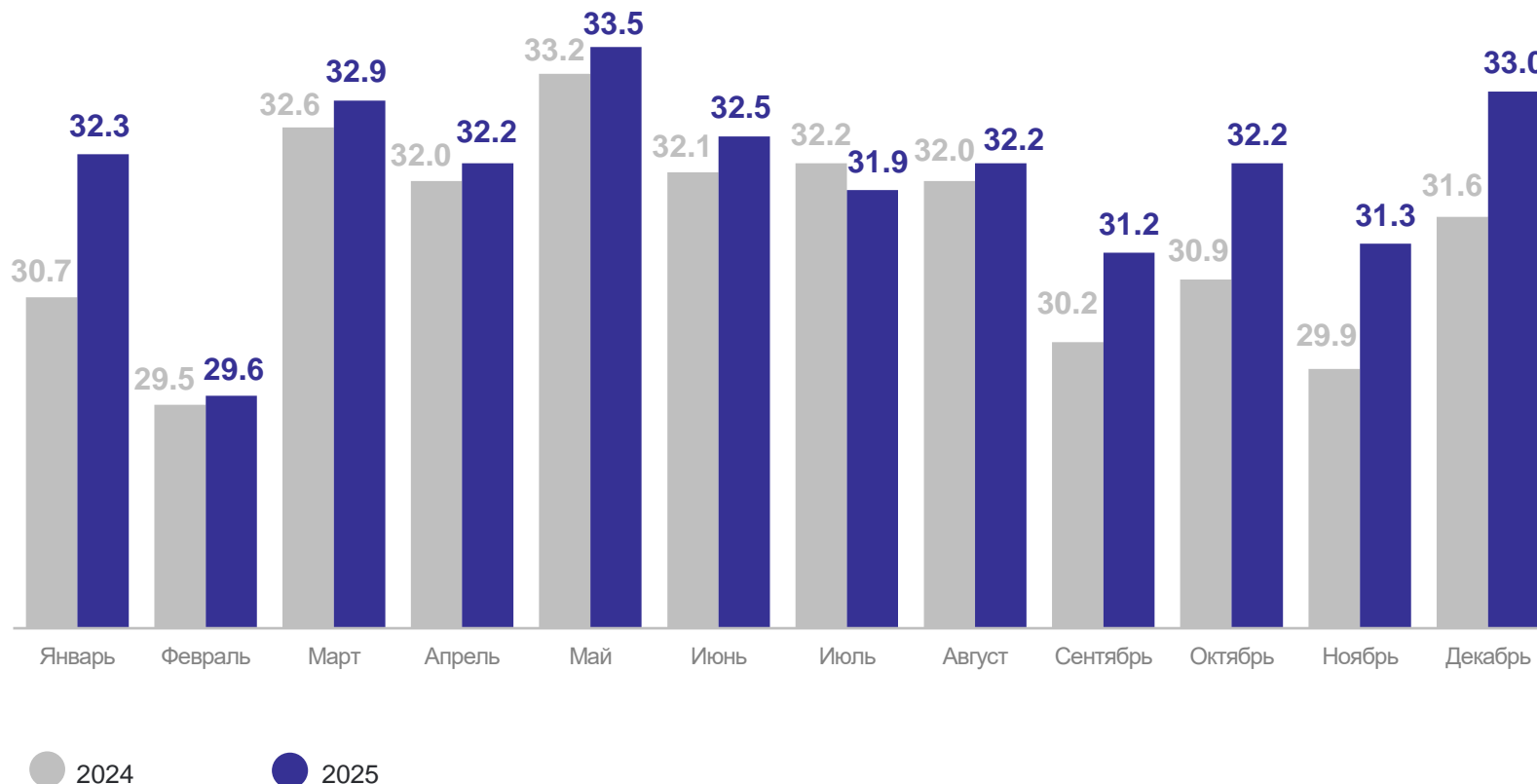
к 2024 г.

Средний надой молока на одну корову молочного стада*

9 185 кг

Удельный вес сельскохозяйственных организаций в общем объеме производства молока всех видов

93.4%



*Без учета микропредприятий.

ПРОИЗВОДСТВО МОЛОКА КОРОВЬЕГО

тыс. центнеров; 2025 г., в % к 2024 г.

ЯРОСЛАВЛЬСТАТ

Топ-3 муниципальных образований по производству молока коровьего

Ярославский

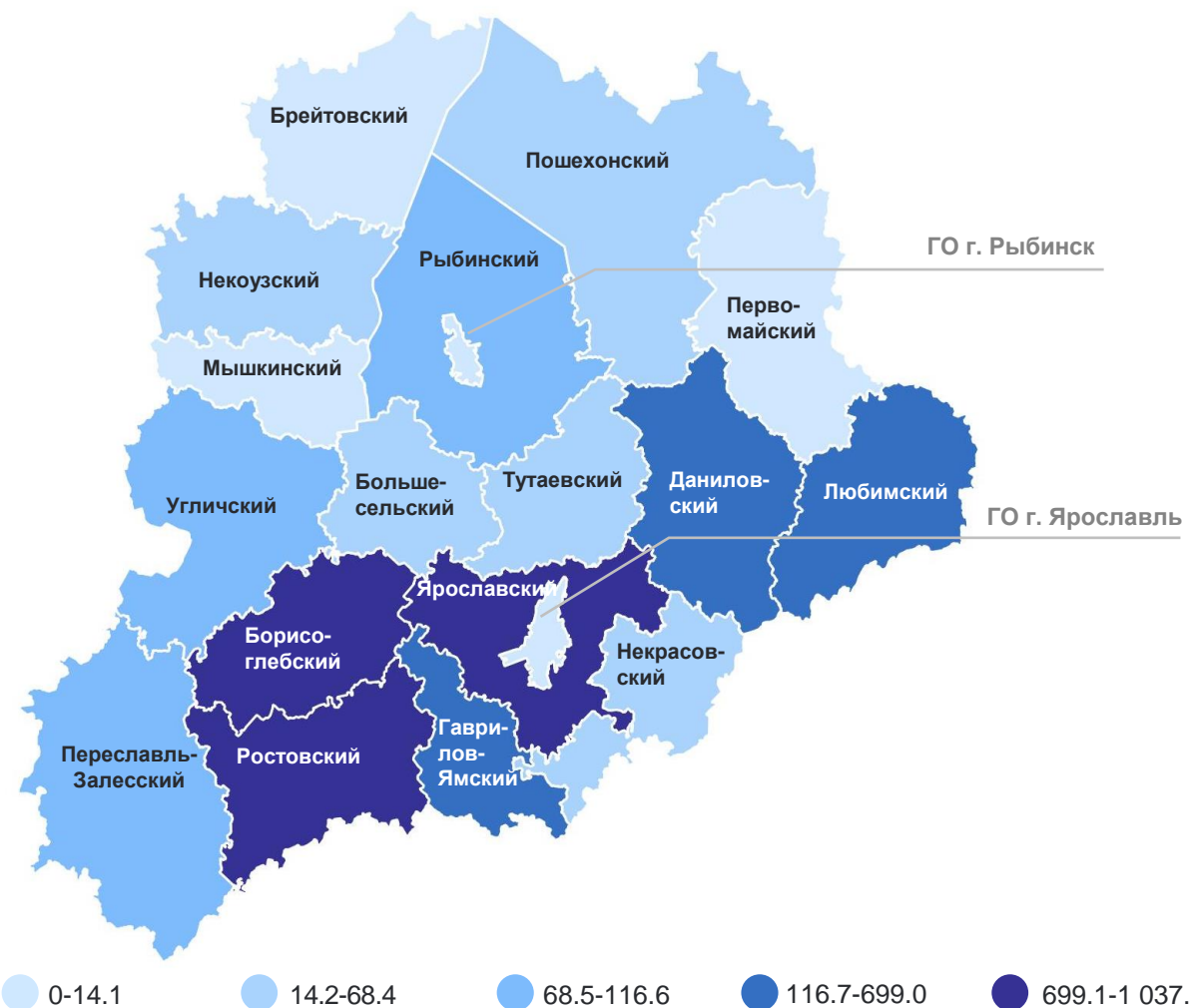
1 037.5 **99.8%**

Ростовский

962.6 **107.1%**

Борисоглебский

699.1 **105.3%**



СРЕДНИЙ НАДОЙ МОЛОКА НА ОДНУ КОРОВУ МОЛОЧНОГО СТАДА*

килограммов; 2025 г., в % к 2024 г.

ЯРОСЛАВЛЬСТАТ

Топ-3
муниципальных образований
по среднему надюю молока
на одну корову молочного стада

Ростовский

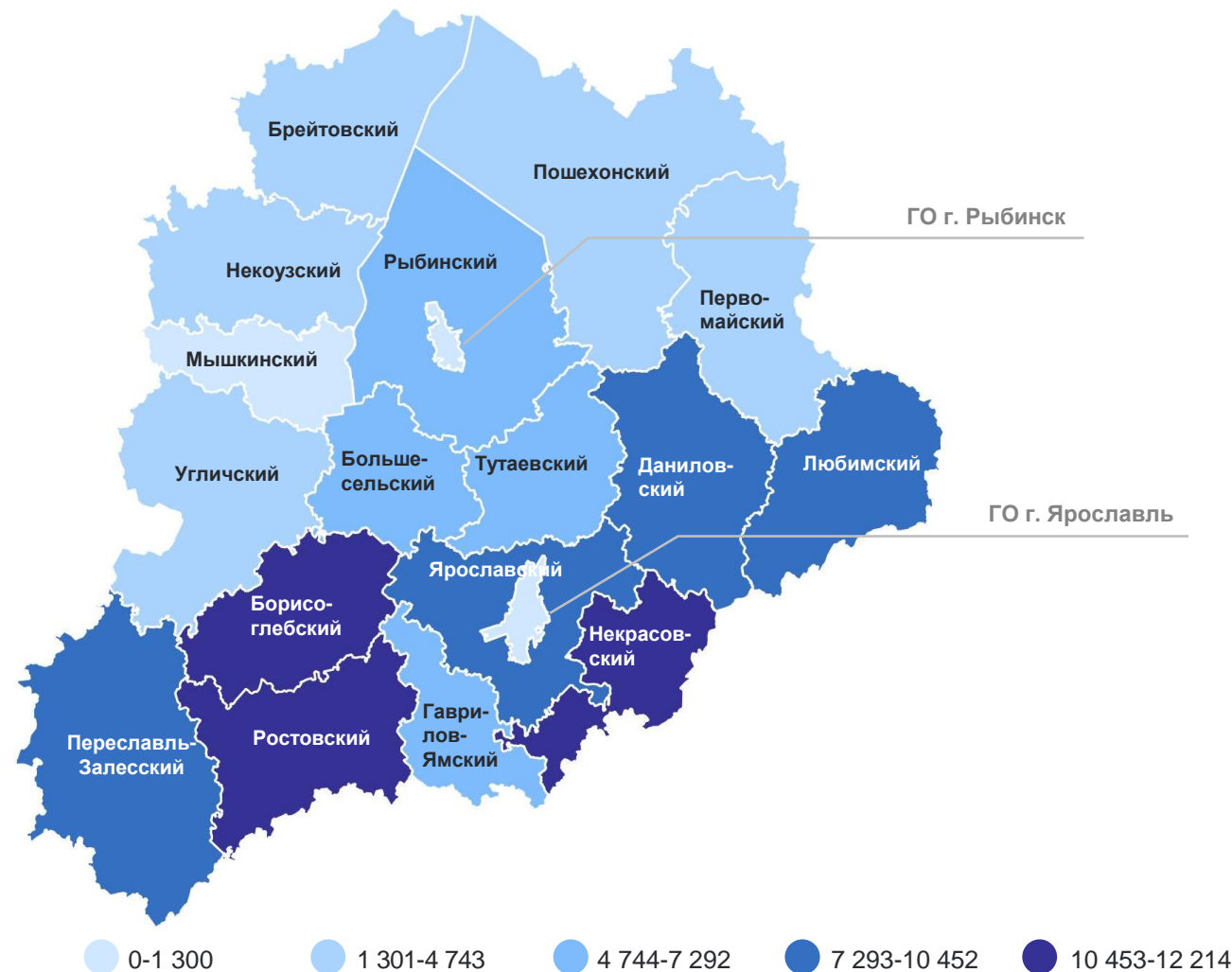
12 214 **104.7%**

Борисоглебский

11 436 **106.6%**

Некрасовский

10 453 **112.7%**



*Без учета микропредприятий.

ПРОИЗВОДСТВО ЯИЦ ОТ ВСЕХ ВИДОВ ПТИЦЫ

млн штук

ЯРОСЛАВЛЬСТАТ

2025 г.

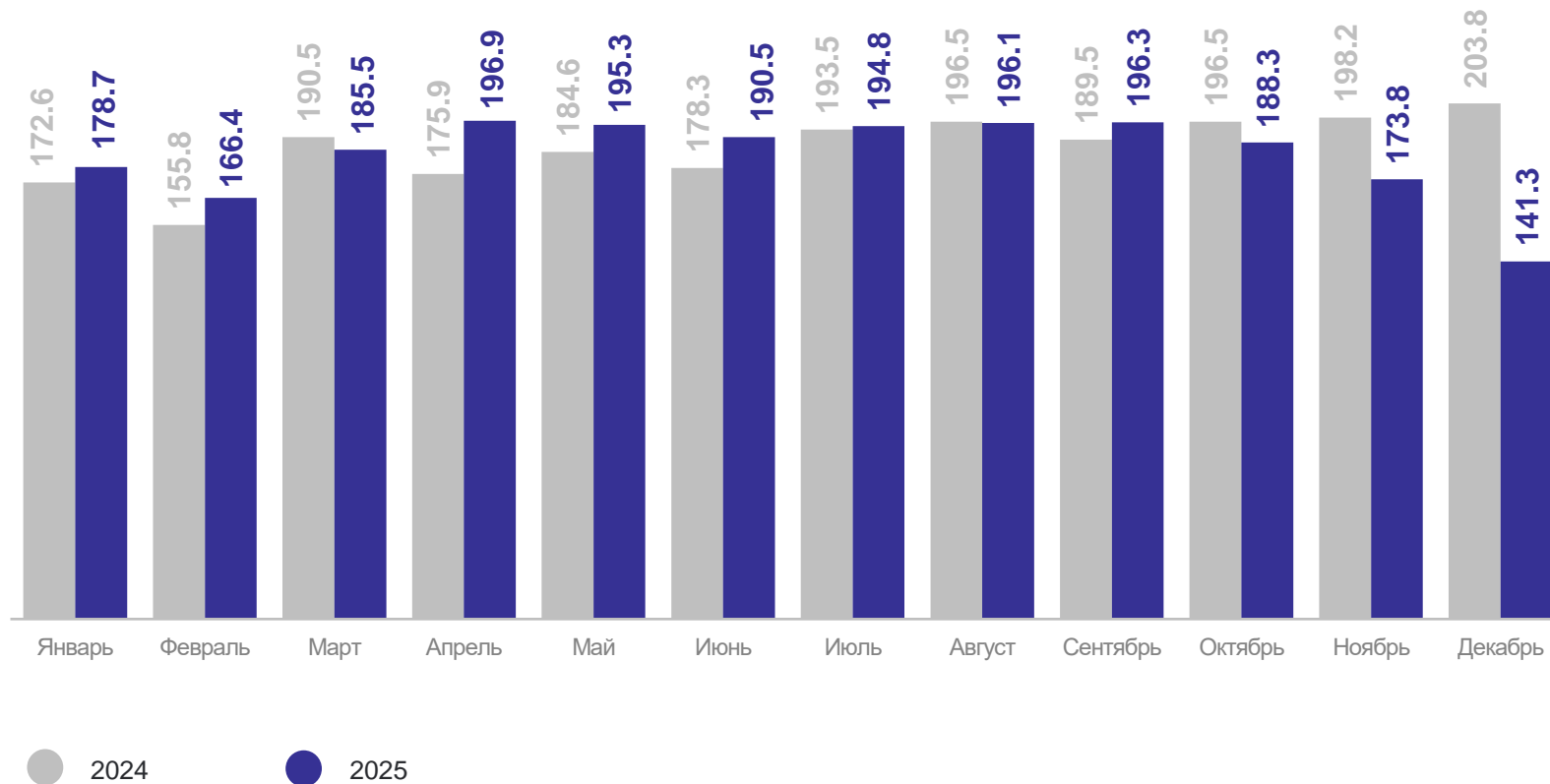
2 203.9

98.6%

к 2024 г.

Удельный вес
сельскохозяйственных
организаций в общем объеме
производства яиц
от всех видов птицы

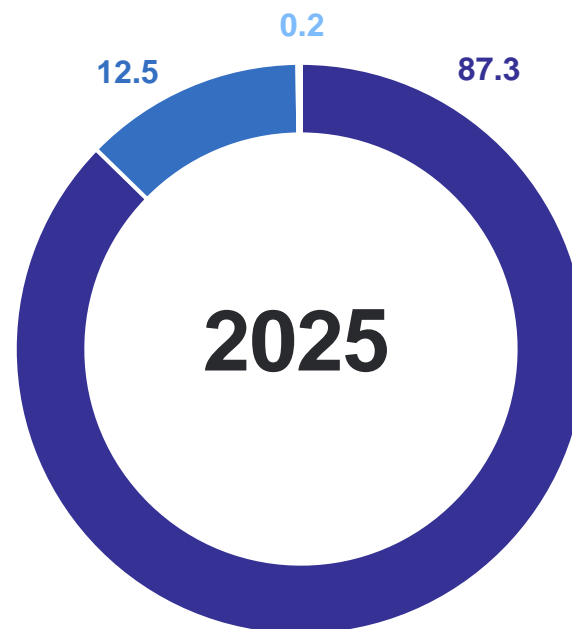
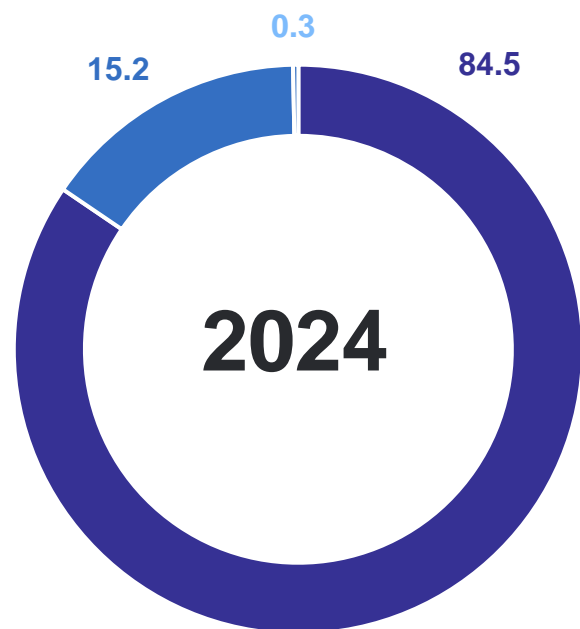
98.5%



ДОЛЯ ПРОИЗВОДСТВА ОТДЕЛЬНЫХ ВИДОВ СКОТА И ПТИЦЫ НА УБОЙ (В ЖИВОМ ВЕСЕ) В ОБЩЕМ ОБЪЕМЕ ПРОИЗВОДСТВА

в % к итогу

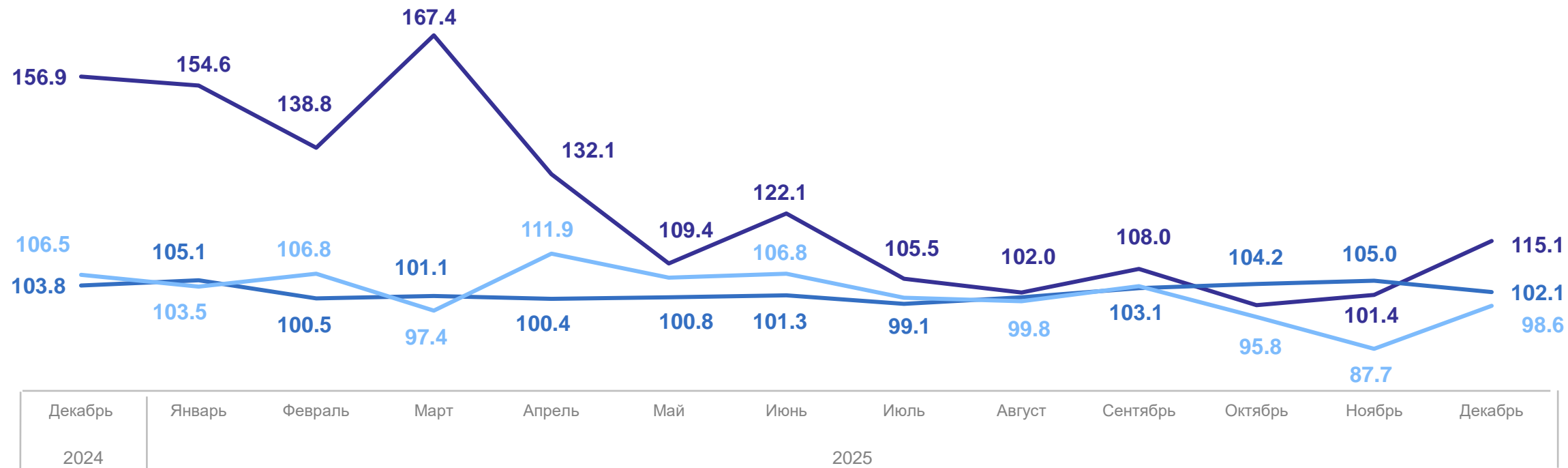
ЯРОСЛАВЛЬСТАТ



- Птица
- Крупный рогатый скот
- Овцы и козы

ДИНАМИКА ПРОИЗВОДСТВА ОТДЕЛЬНЫХ ВИДОВ ПРОДУКЦИИ ЖИВОТНОВОДСТВА

в % к соответствующему периоду предыдущего года



— Скот и птица на убой (в живом весе)
 — Молоко всех видов
 — Яйца от всех видов птицы

РЕАЛИЗАЦИЯ (ОТГРУЗКА) ПРОДУКЦИИ РАСТЕНИЕВОДСТВА

ТЫС. ТОНН, 2025 г.

ЯРОСЛАВЛЬСТАТ

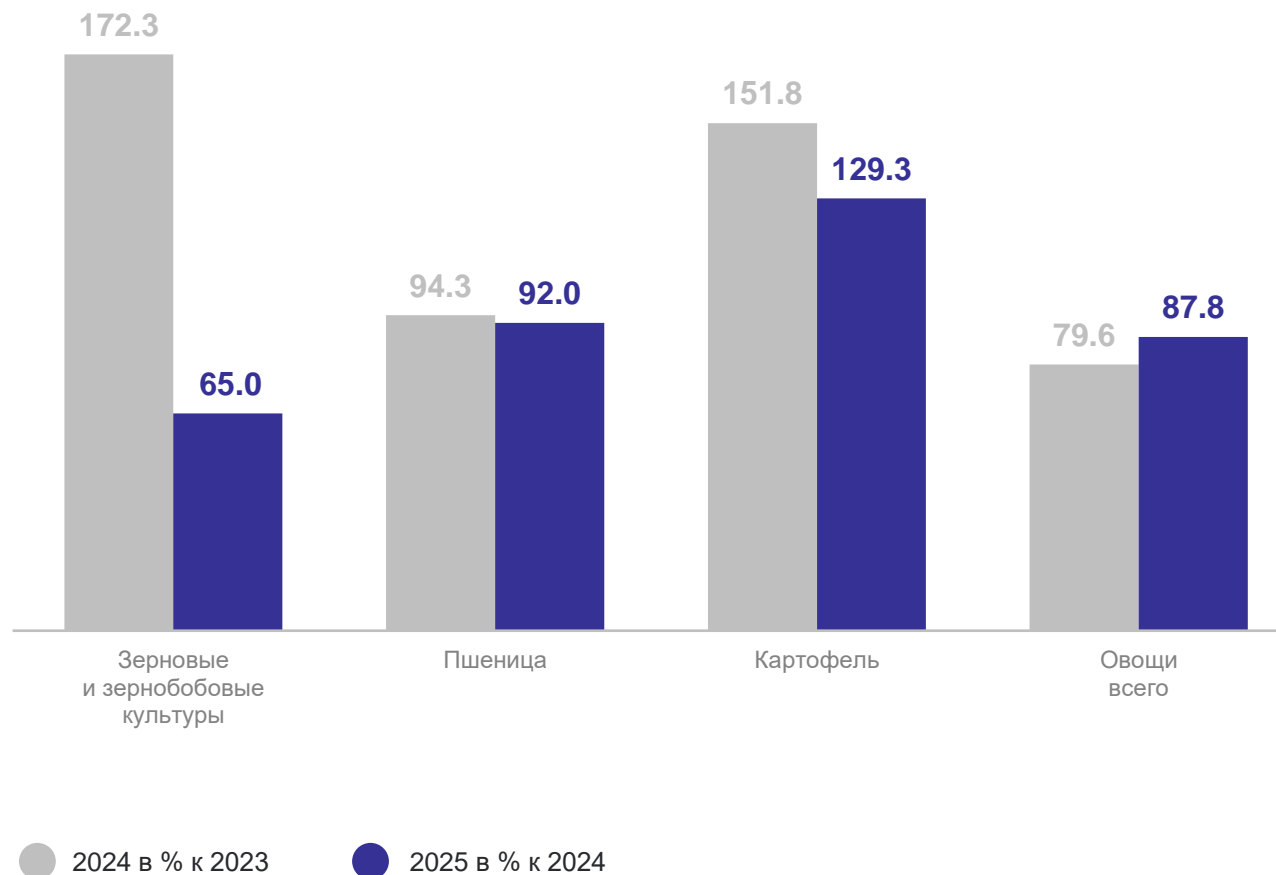
Зерно злаковых
и зернобобовых культур **28.1**

в том числе:

пшеница **14.0**

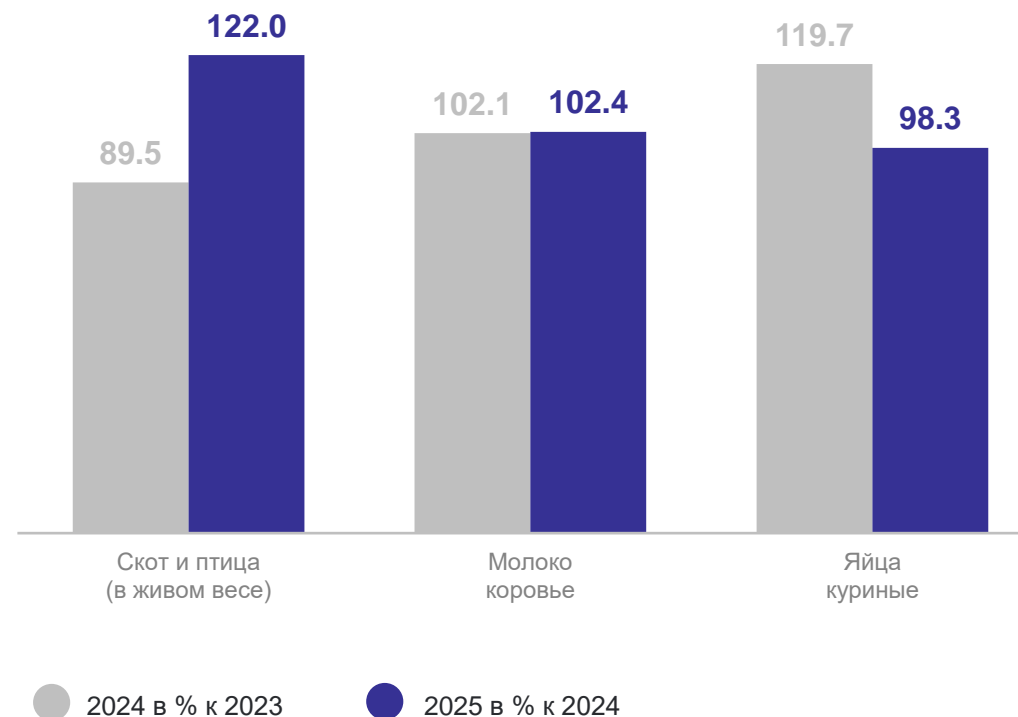
Картофель **45.9**

Овощи всего **22.1**



РЕАЛИЗАЦИЯ (ОТГРУЗКА) ПРОДУКЦИИ ЖИВОТНОВОДСТВА 2025 г.

ЯРОСЛАВЛЬСТАТ



* Объем отгруженного молока учитывается с учетом пересчета на базисную жирность в соответствии с договорными условиями.