



ТЕРРИТОРИАЛЬНЫЙ ОРГАН
ФЕДЕРАЛЬНОЙ СЛУЖБЫ
ГОСУДАРСТВЕННОЙ СТАТИСТИКИ
ПО ЯРОСЛАВСКОЙ ОБЛАСТИ

ИНДЕКС ПОТРЕБИТЕЛЬСКИХ ЦЕН

февраль 2026 года

16.03.2026

Ежемесячные данные оперативной статистики

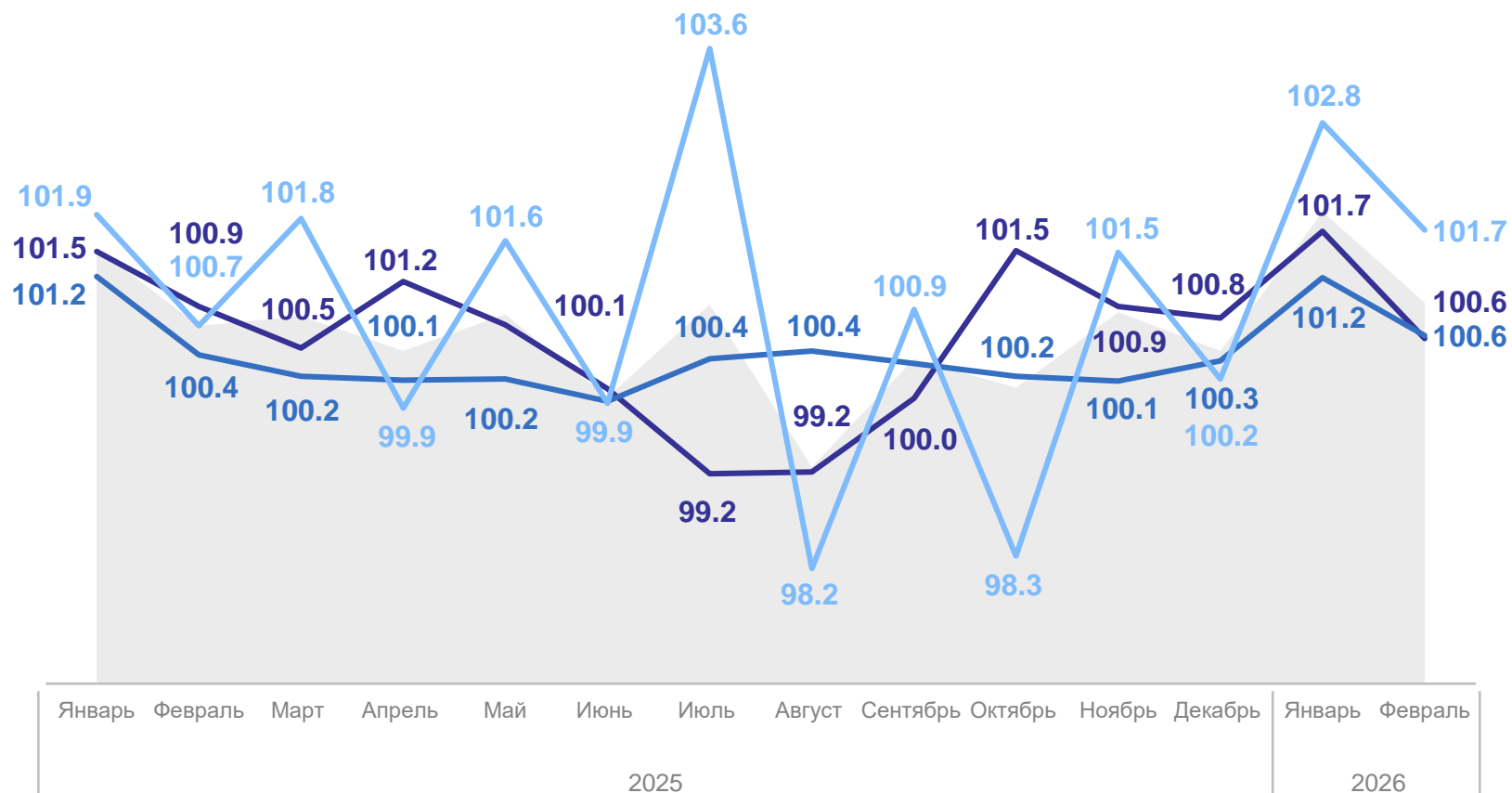
СОДЕРЖАНИЕ

Индексы потребительских цен	3
Индексы цен на отдельные группы и виды продовольственных товаров	4
Индексы цен на отдельные группы непродовольственных товаров	5
Индексы цен и тарифов на услуги	6
Индексы цен на топливо моторное	7
Средние цены на молоко цельное пастеризованное по регионам ЦФО	8
Средние цены на хлеб ржано-пшеничный по регионам ЦФО	9
Средние цены на куры охлажденные и мороженые по регионам ЦФО	10
Средний тариф за содержание и ремонт жилья в государственном и муниципальном жилищных фондах по регионам ЦФО	11
Взносы на капитальный ремонт по регионам ЦФО	12

ИНДЕКСЫ ПОТРЕБИТЕЛЬСКИХ ЦЕН

в % к предыдущему месяцу

ЯРОСЛАВЛЬСТАТ



февраль 2026 г.
в % к декабрю 2025 г.

ИПЦ **102.8**

Продовольственные товары 102.3

Непродовольственные товары 101.8

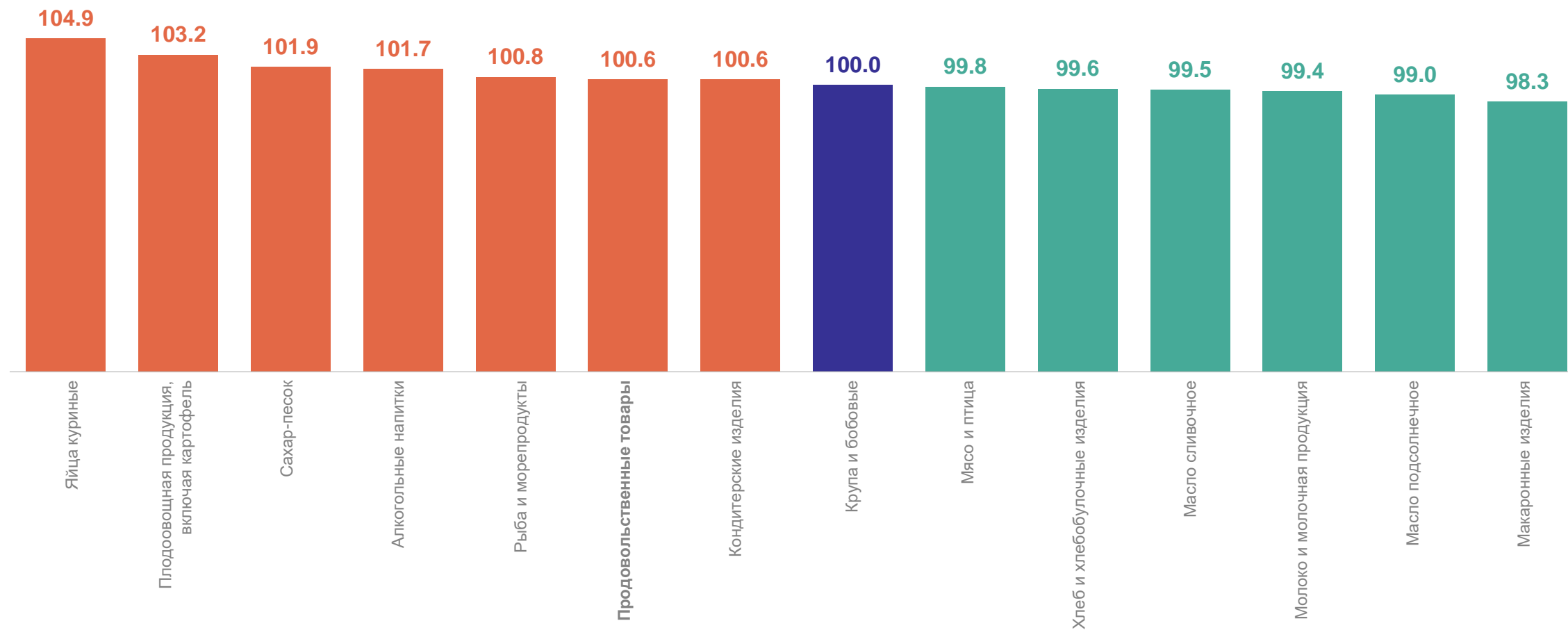
Услуги 104.5

- ИПЦ
- Продовольственные товары
- Непродовольственные товары
- Услуги

ИНДЕКСЫ ЦЕН НА ОТДЕЛЬНЫЕ ГРУППЫ И ВИДЫ ПРОДОВОЛЬСТВЕННЫХ ТОВАРОВ

ЯРОСЛАВЛЬСТАТ

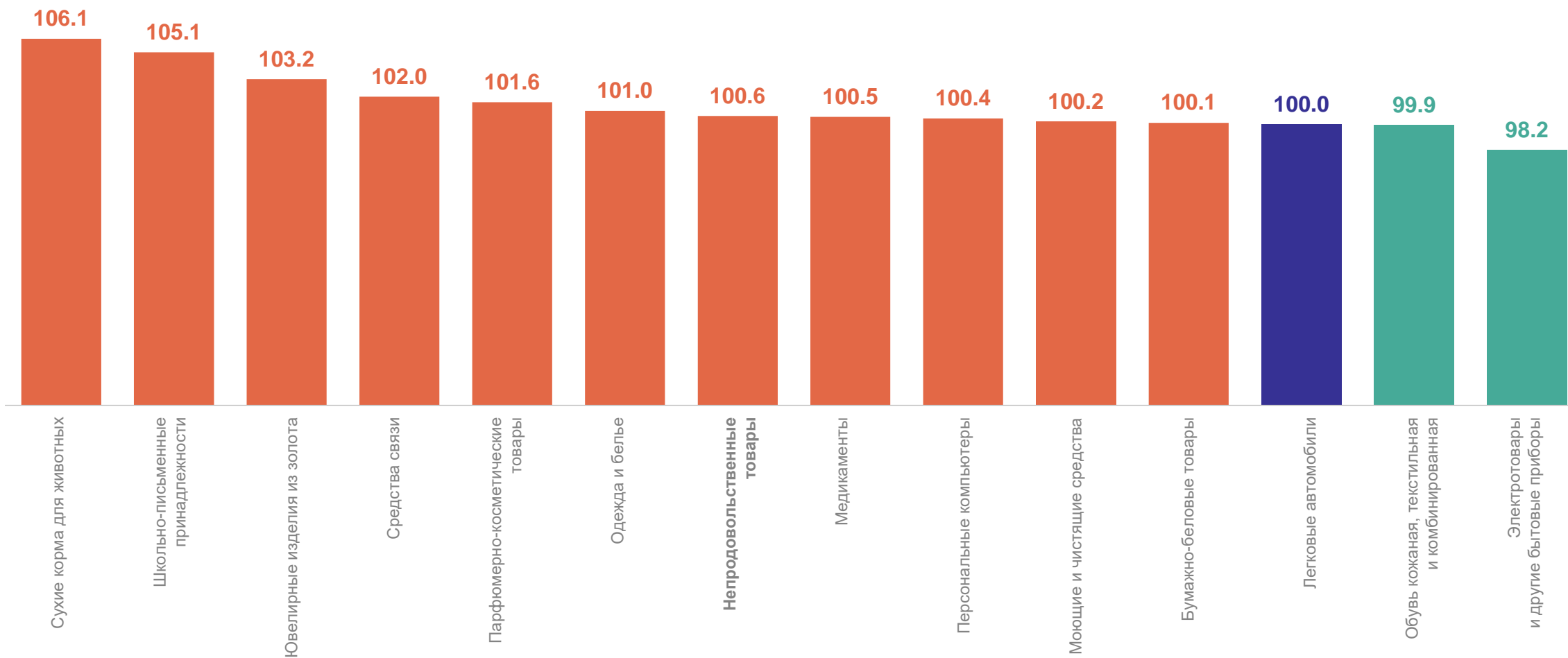
февраль 2026 г. в % к предыдущему месяцу



ИНДЕКСЫ ЦЕН НА ОТДЕЛЬНЫЕ ГРУППЫ НЕПРОДОВОЛЬСТВЕННЫХ ТОВАРОВ

февраль 2026 г. в % к предыдущему месяцу

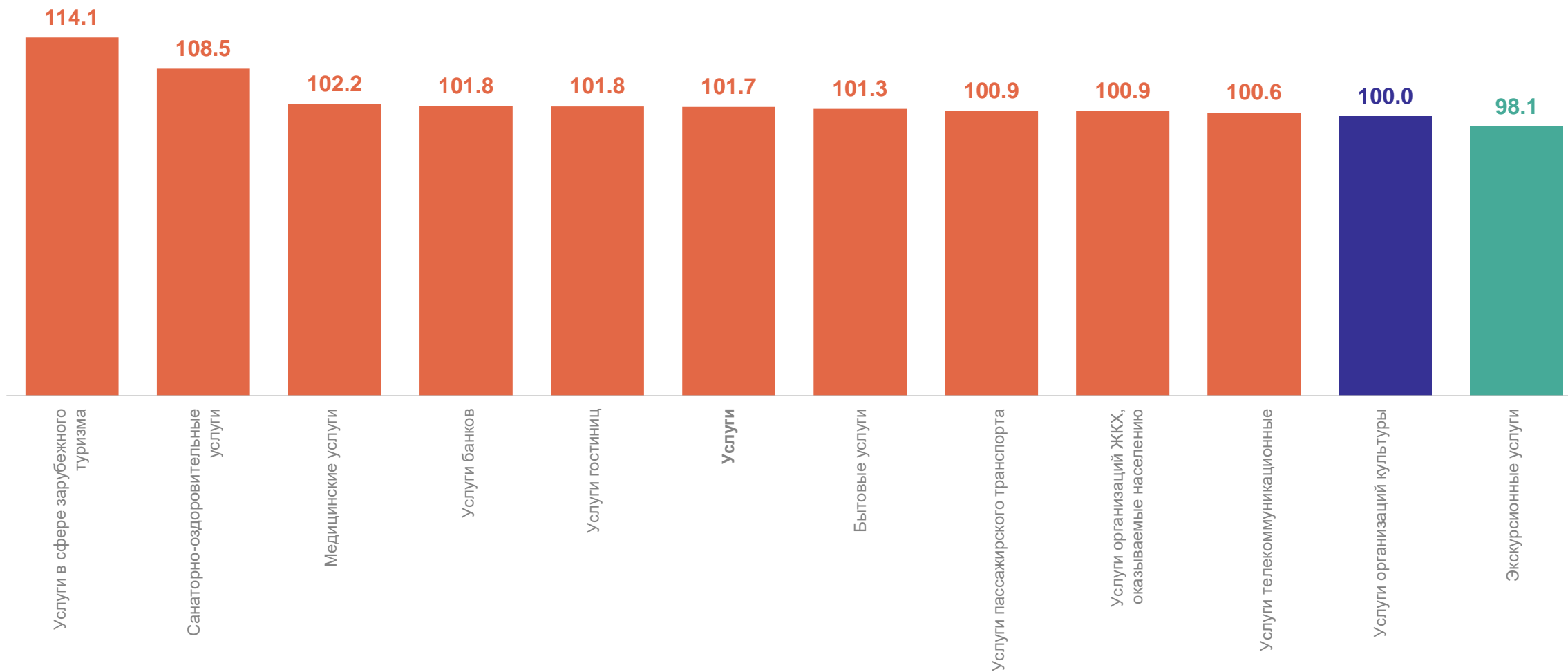
ЯРОСЛАВЛЬСТАТ



ИНДЕКСЫ ЦЕН И ТАРИФОВ НА УСЛУГИ

февраль 2026 г. в % к предыдущему месяцу

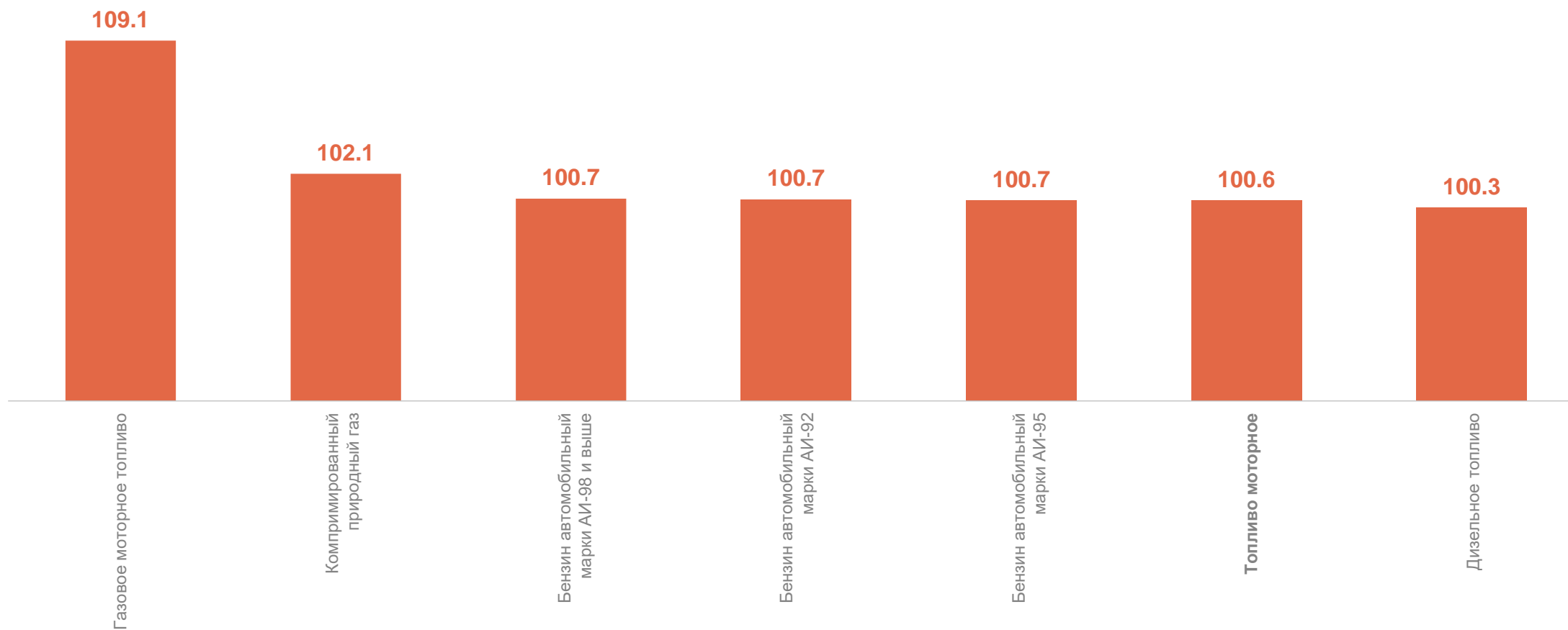
ЯРОСЛАВЛЬСТАТ



ИНДЕКСЫ ЦЕН НА ТОПЛИВО МОТОРНОЕ

февраль 2026 г. в % к предыдущему месяцу

ЯРОСЛАВЛЬСТАТ



СРЕДНИЕ ЦЕНЫ НА МОЛОКО ЦЕЛЬНОЕ ПАСТЕРИЗОВАННОЕ

в феврале 2026 г., рублей за литр

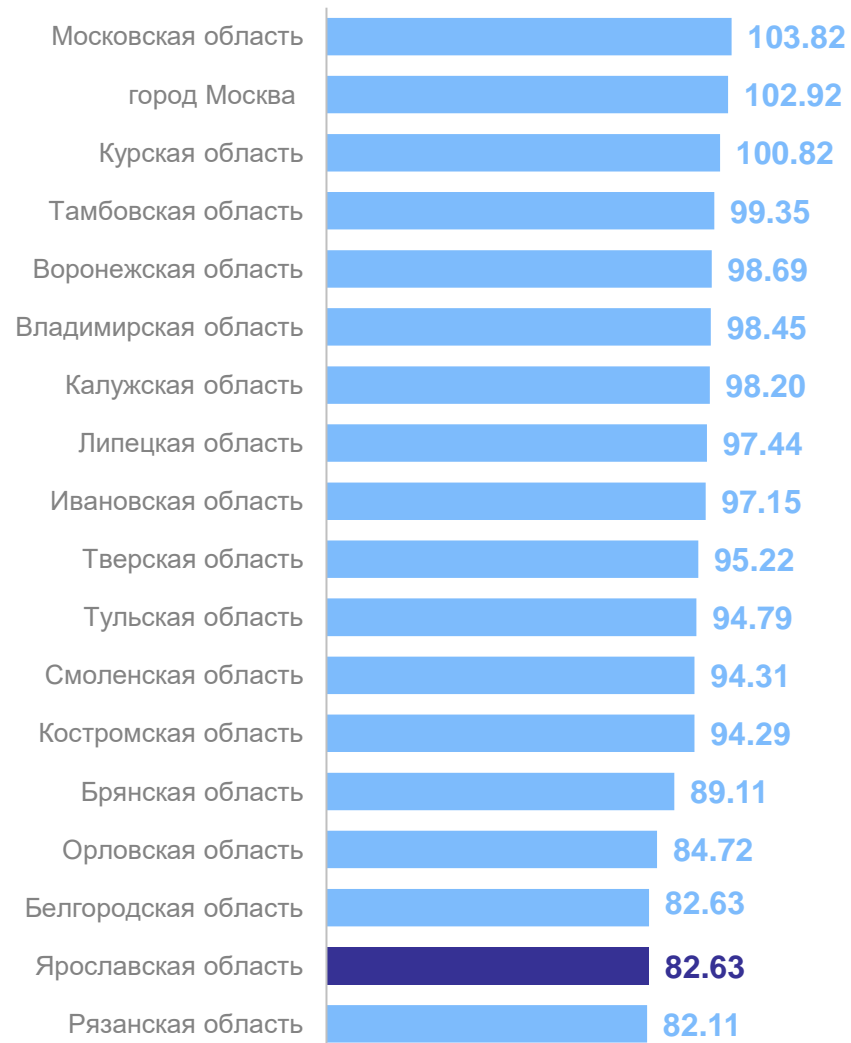
ЯРОСЛАВЛЬСТАТ

15

субъектов, в которых средняя цена на молоко цельное пастеризованное **больше**, чем в Ярославской области

1

субъект, в котором средняя цена на молоко цельное пастеризованное **меньше**, чем в Ярославской области



СРЕДНИЕ ЦЕНЫ НА ХЛЕБ РЖАНО-ПШЕНИЧНЫЙ

в феврале 2026 г., рублей за килограмм

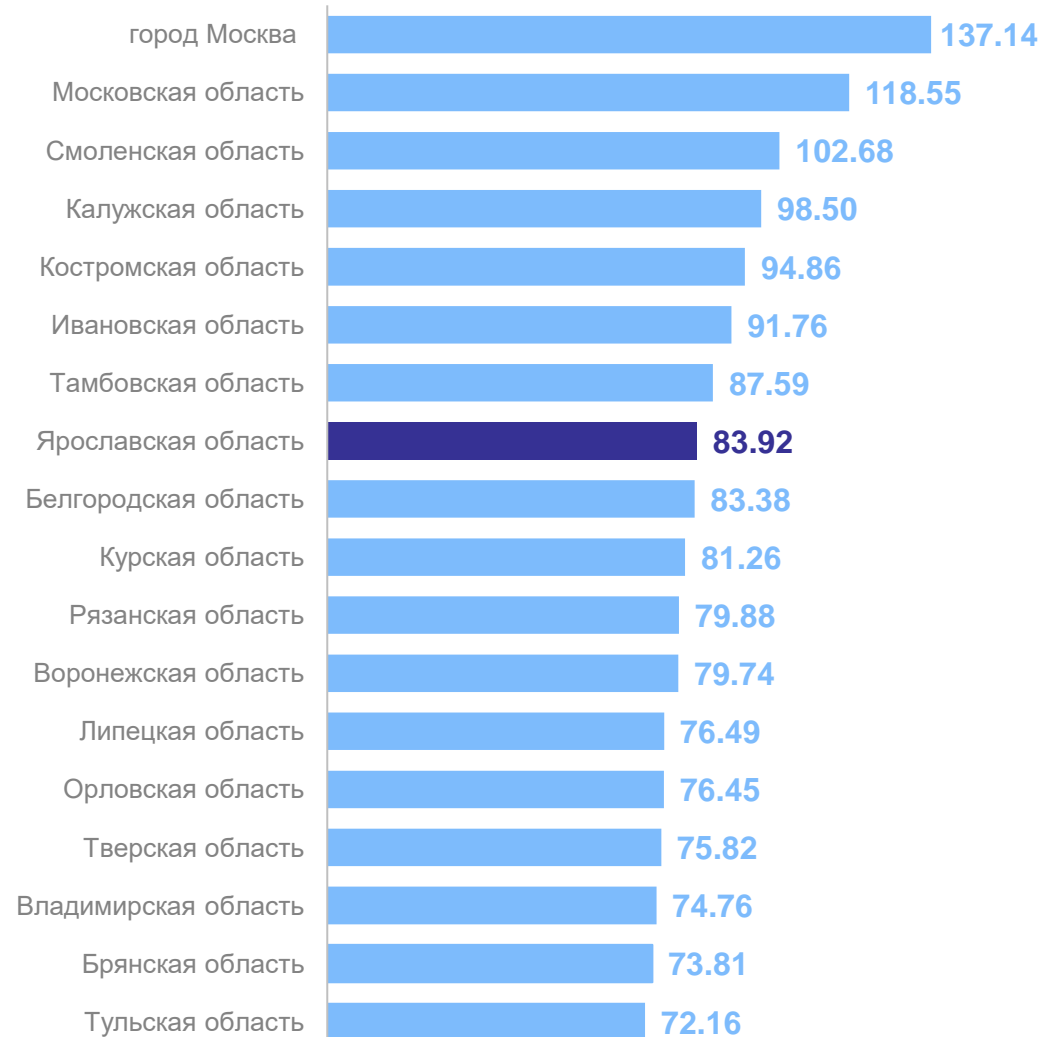
ЯРОСЛАВЛЬСТАТ

7

субъектов, в которых средняя цена на хлеб ржано-пшеничный **больше**, чем в Ярославской области

10

субъектов, в которых средняя цена на хлеб ржано-пшеничный **меньше**, чем в Ярославской области



СРЕДНИЕ ЦЕНЫ НА КУРЫ ОХЛАЖДЕННЫЕ И МОРОЖЕННЫЕ

в феврале 2026 г., рублей за килограмм

3

субъекта, в которых средняя цена на куры охлажденные и мороженые **больше**, чем в Ярославской области

14

субъектов, в которых средняя цена на куры охлажденные и мороженые **меньше**, чем в Ярославской области



СРЕДНИЙ ТАРИФ НА СОДЕРЖАНИЕ И РЕМОНТ ЖИЛЬЯ В ГОСУДАРСТВЕННОМ И МУНИЦИПАЛЬНОМ ЖИЛИЩНЫХ ФОНДАХ

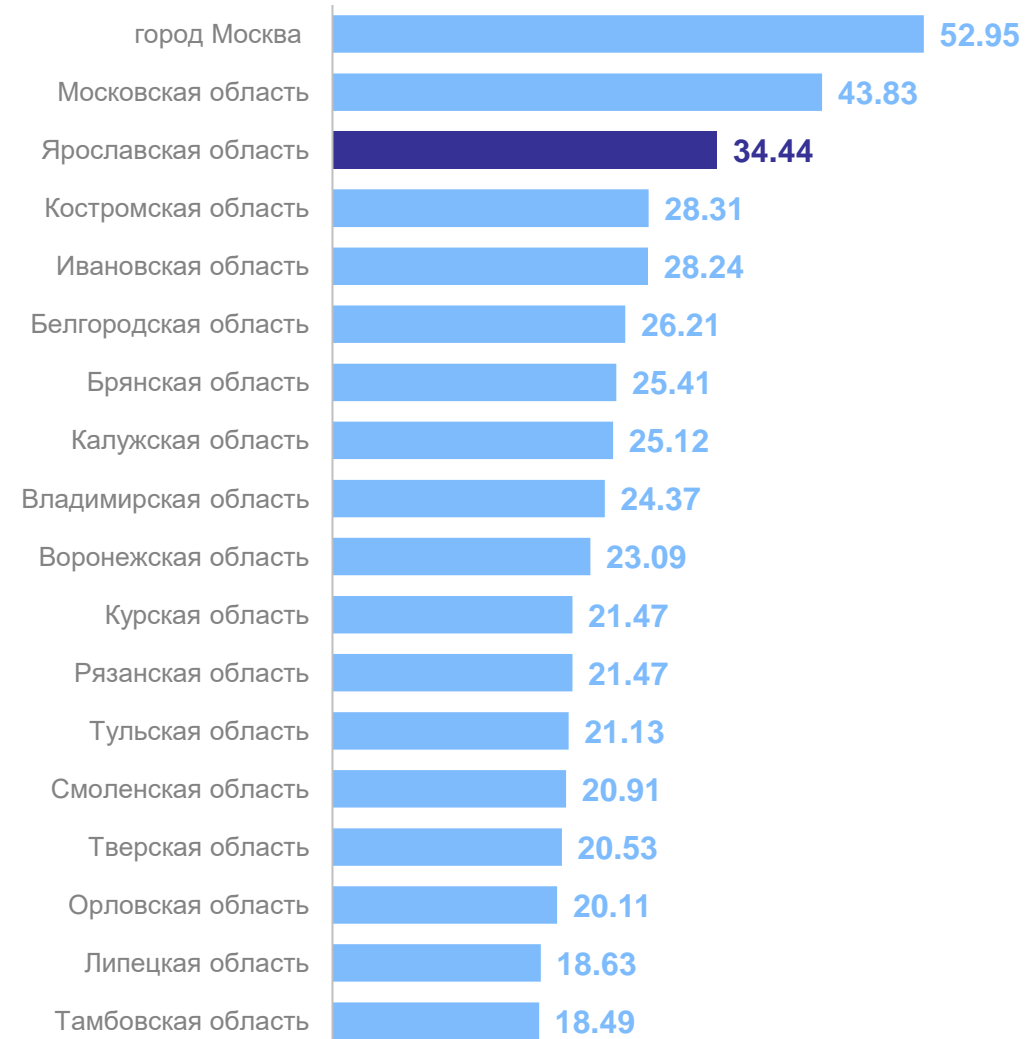
в феврале 2026 г., рублей за м²

2

субъекта, в которых плата за содержание и ремонт жилья **больше**, чем в Ярославской области

15

субъектов, в которых плата за содержание и ремонт жилья **меньше**, чем в Ярославской области



ВЗНОСЫ НА КАПИТАЛЬНЫЙ РЕМОНТ

в феврале 2026 г., рублей за м²

ЯРОСЛАВЛЬСТАТ

9

субъектов, в которых взносы на капитальный ремонт **больше**, чем в Ярославской области

8

субъектов, в которых взносы на капитальный ремонт **меньше**, чем в Ярославской области

