



ТЕРРИТОРИАЛЬНЫЙ ОРГАН  
ФЕДЕРАЛЬНОЙ СЛУЖБЫ  
ГОСУДАРСТВЕННОЙ СТАТИСТИКИ  
ПО ЯРОСЛАВСКОЙ ОБЛАСТИ

# ИНДЕКС ПОТРЕБИТЕЛЬСКИХ ЦЕН

февраль 2024 года

15.03.2024

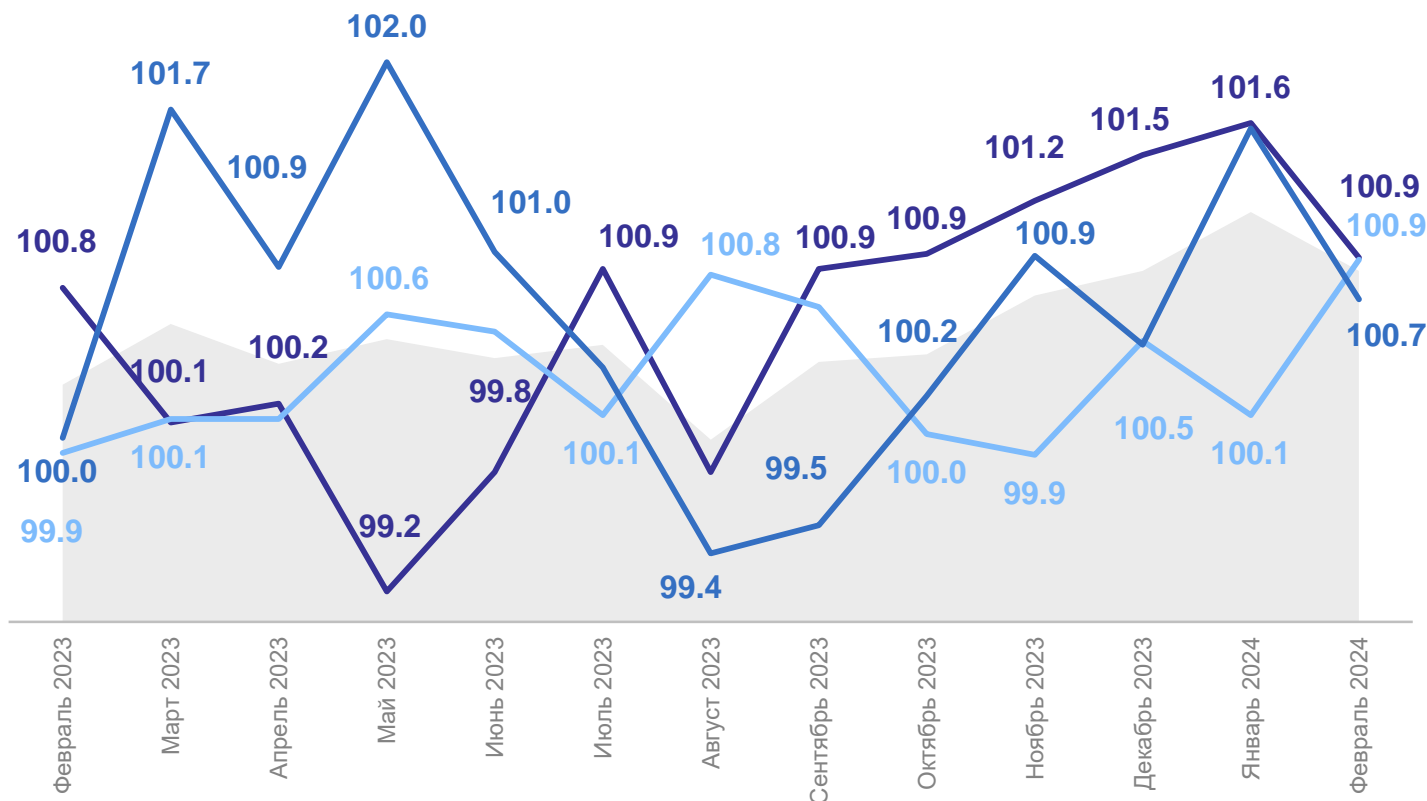
Ежемесячные данные оперативной статистики

# СОДЕРЖАНИЕ

Индексы потребительских цен	3
Индексы цен на отдельные группы и виды продовольственных товаров	4
Индексы цен на отдельные группы непродовольственных товаров	5
Индексы цен и тарифов на услуги	6
Индексы цен на топливо моторное	7
Средние цены на молоко пастеризованное по регионам ЦФО	8
Средние цены на хлеб ржано-пшеничный по регионам ЦФО	9
Средние цены на куры охлажденные и мороженые по регионам ЦФО	10
Средние цены на яйца куриные по регионам ЦФО	11
Плата за посещение детского ясли-сада по регионам ЦФО	12

# ИНДЕКСЫ ПОТРЕБИТЕЛЬСКИХ ЦЕН

к предыдущему месяцу, в %



● ИПЦ  
 — Продовольственные товары  
 — Непродовольственные товары  
 — Услуги

февраль 2024 г. в % к январю 2024 г.

**ИПЦ** **100.9**

Продовольственные товары 100.9

Непродовольственные товары 100.9

Услуги 100.7

# ИНДЕКСЫ ЦЕН НА ОТДЕЛЬНЫЕ ГРУППЫ И ВИДЫ ПРОДОВОЛЬСТВЕННЫХ ТОВАРОВ

февраль 2024 г. в % к предыдущему месяцу

ЯРОСЛАВЛЬСТАТ

**100.9** Продовольственные товары

103.9 яйца куриные

103.5 плодоовощная продукция, включая картофель

102.0 алкогольные напитки

99.6 масло сливочное

99.0 мясо и птица

98.7 крупа и бобовые



# ИНДЕКСЫ ЦЕН НА ОТДЕЛЬНЫЕ ГРУППЫ НЕПРОДОВОЛЬСТВЕННЫХ ТОВАРОВ

февраль 2024 г. в % к предыдущему месяцу

ЯРОСЛАВЛЬСТАТ

**100.9** Непродовольственные товары

103.8 парфюмерно-косметические товары

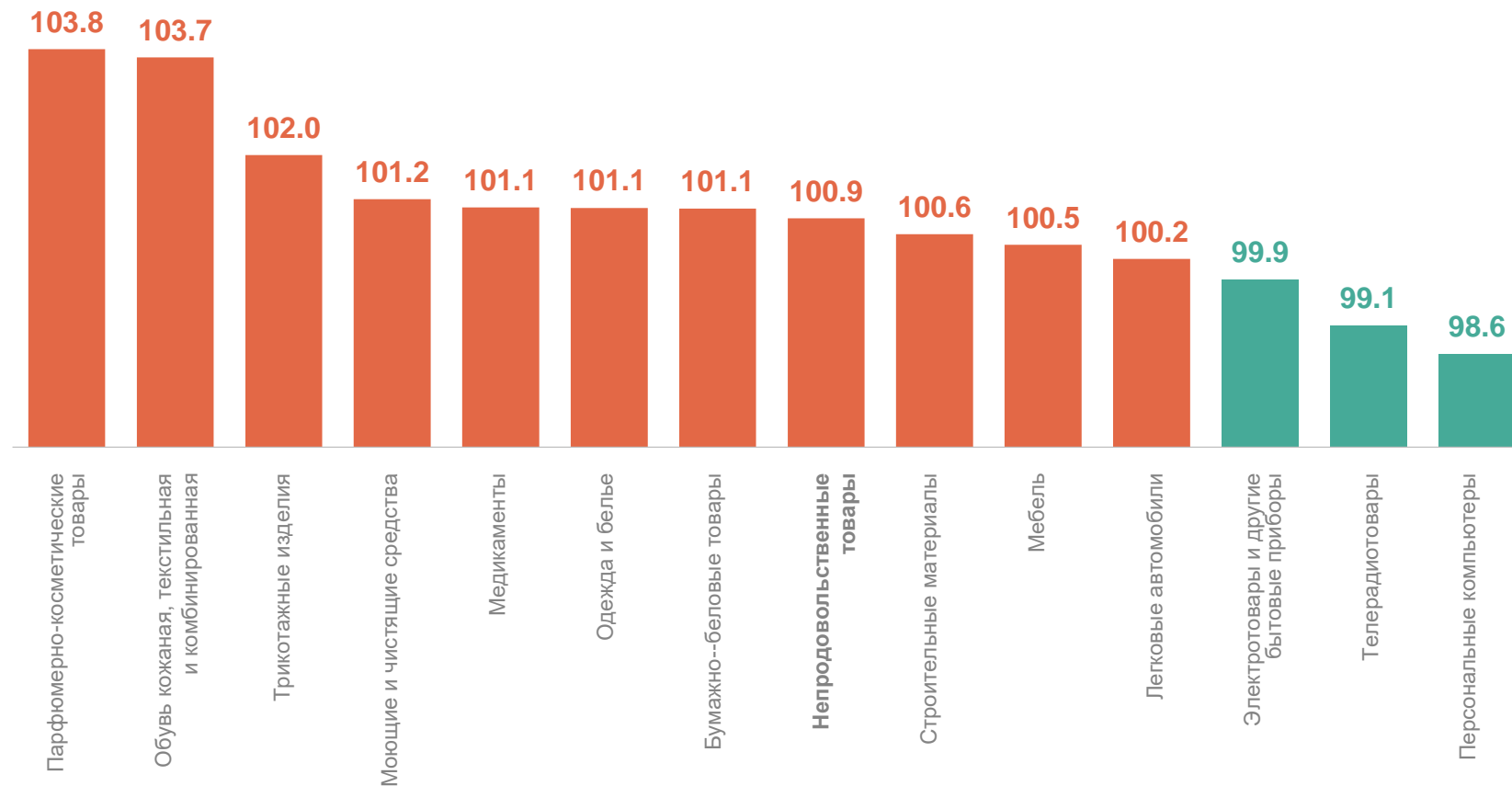
103.7 обувь кожаная, текстильная и комбинированная

102.0 трикотажные изделия

99.9 электротовары и другие бытовые приборы

99.1 телерадиотовары

98.6 персональные компьютеры



# ИНДЕКСЫ ЦЕН И ТАРИФОВ НА УСЛУГИ

февраль 2024 г. в % к предыдущему месяцу

ЯРОСЛАВЛЬСТАТ

100.7

Услуги

112.2

услуги железнодорожного транспорта

109.5

услуги в сфере зарубежного туризма

104.5

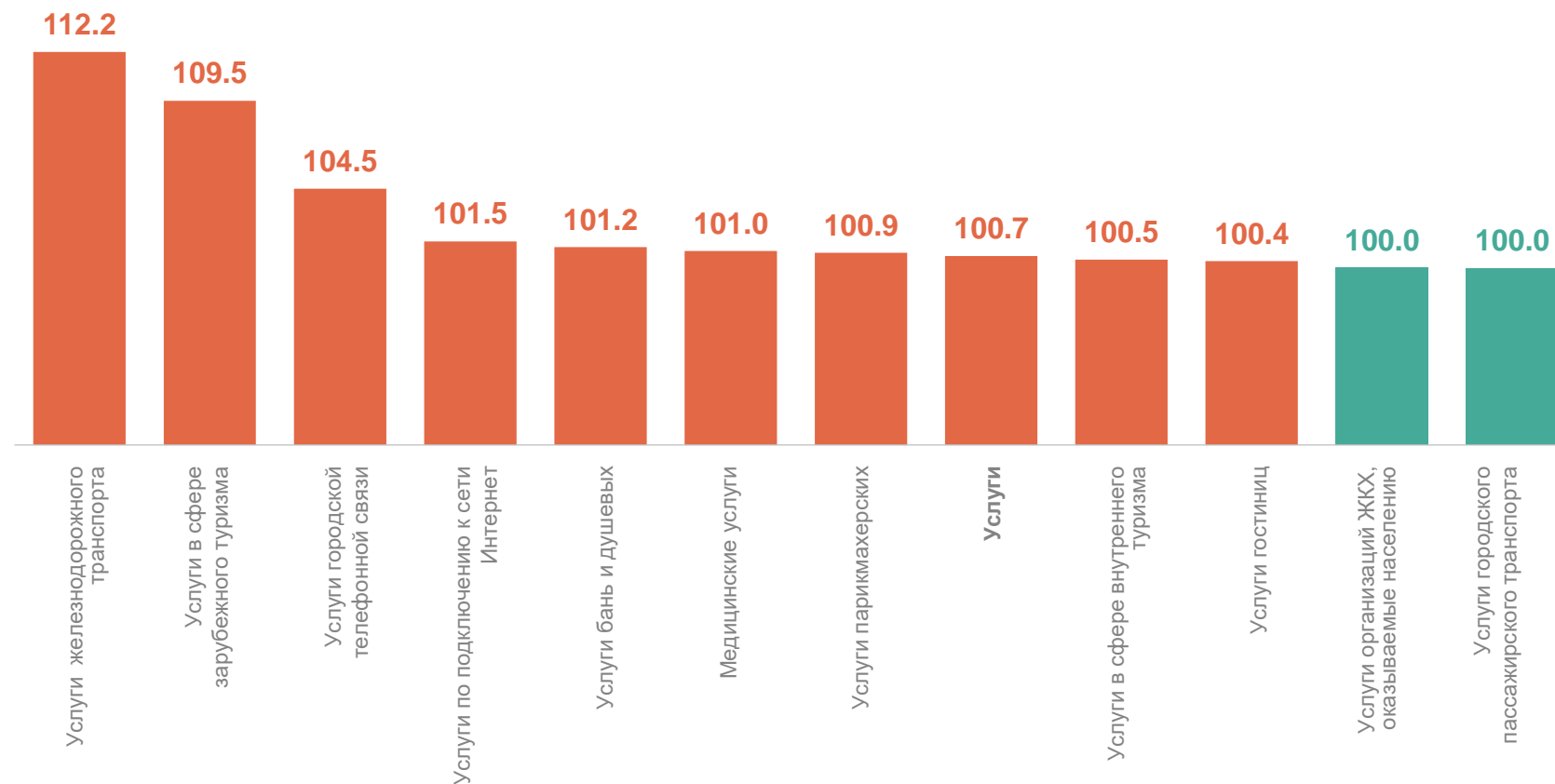
услуги городской телефонной связи

100.0

услуги организаций ЖКХ, оказанные населению

100.0

услуги городского пассажирского транспорта



# ИНДЕКСЫ ЦЕН НА ТОПЛИВО МОТОРНОЕ

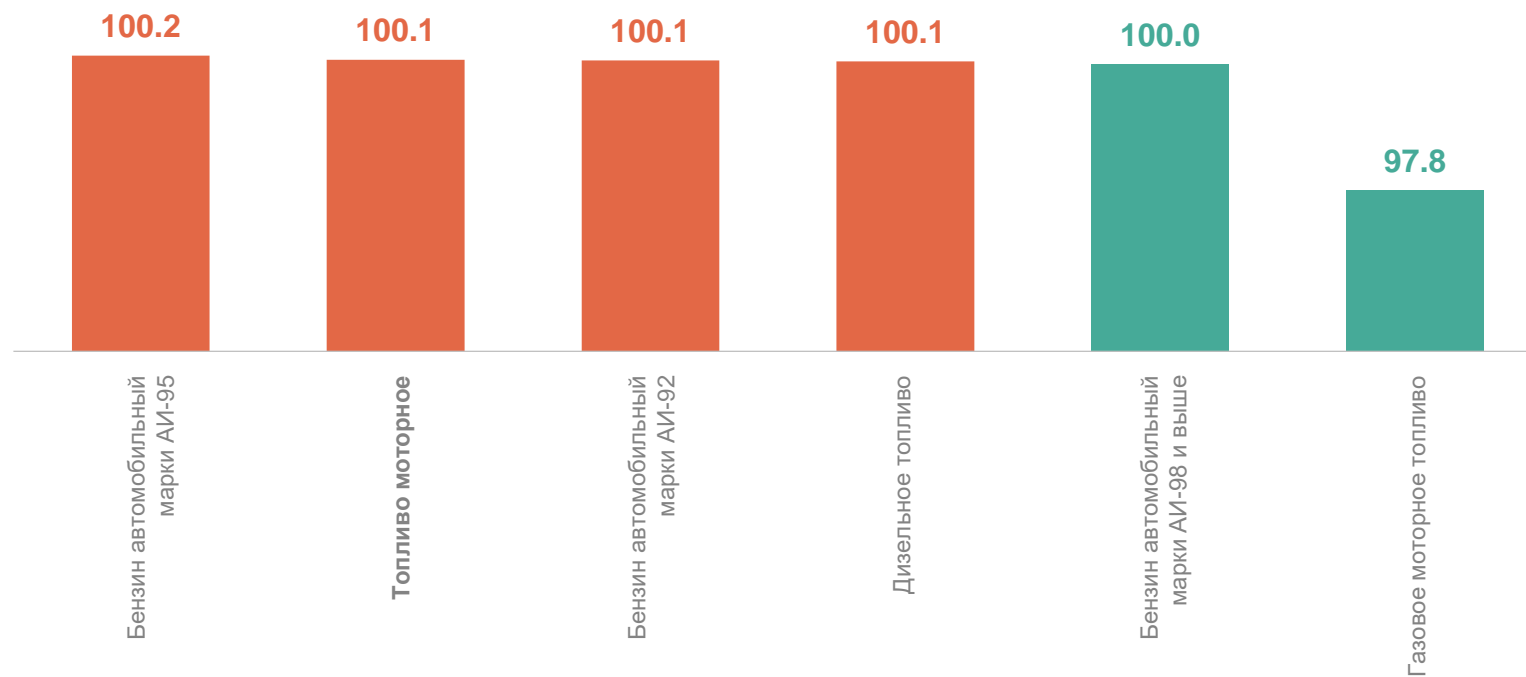
февраль 2024 г. в % к предыдущему месяцу

ЯРОСЛАВЛЬСТАТ

**100.1** Топливо моторное

**100.2** бензин автомобильный марки АИ-95

**97.8** газовое моторное топливо



# СРЕДНИЕ ЦЕНЫ НА МОЛОКО ПАСТЕРИЗОВАННОЕ ПО РЕГИОНАМ ЦФО

в феврале 2024 г., рублей за литр

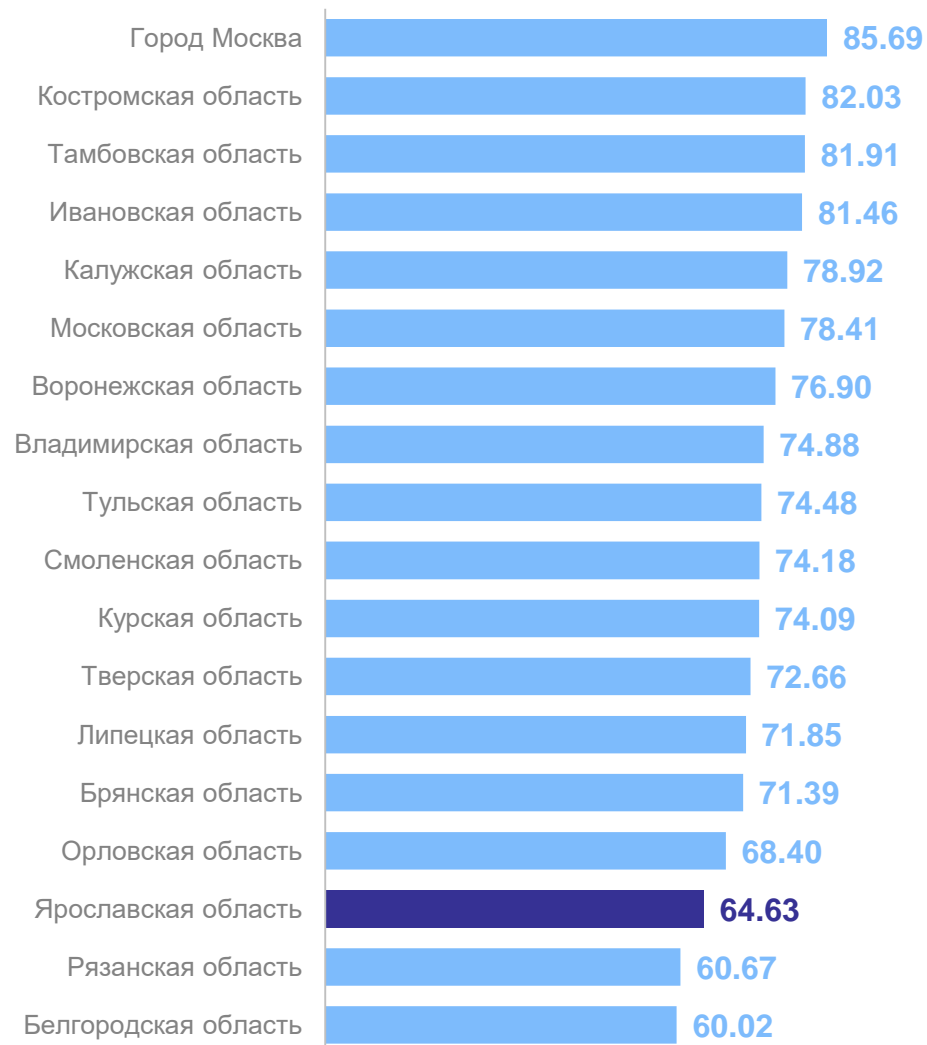
ЯРОСЛАВЛЬСТАТ

15

субъектов, в которых средняя цена на молоко цельное пастеризованное **больше**, чем в Ярославской области

2

субъекта, в которых средняя цена на молоко цельное пастеризованное **меньше**, чем в Ярославской области





# СРЕДНИЕ ЦЕНЫ НА ХЛЕБ РЖАНО-ПШЕНИЧНЫЙ ПО РЕГИОНАМ ЦФО

в феврале 2024 г., рублей за килограмм

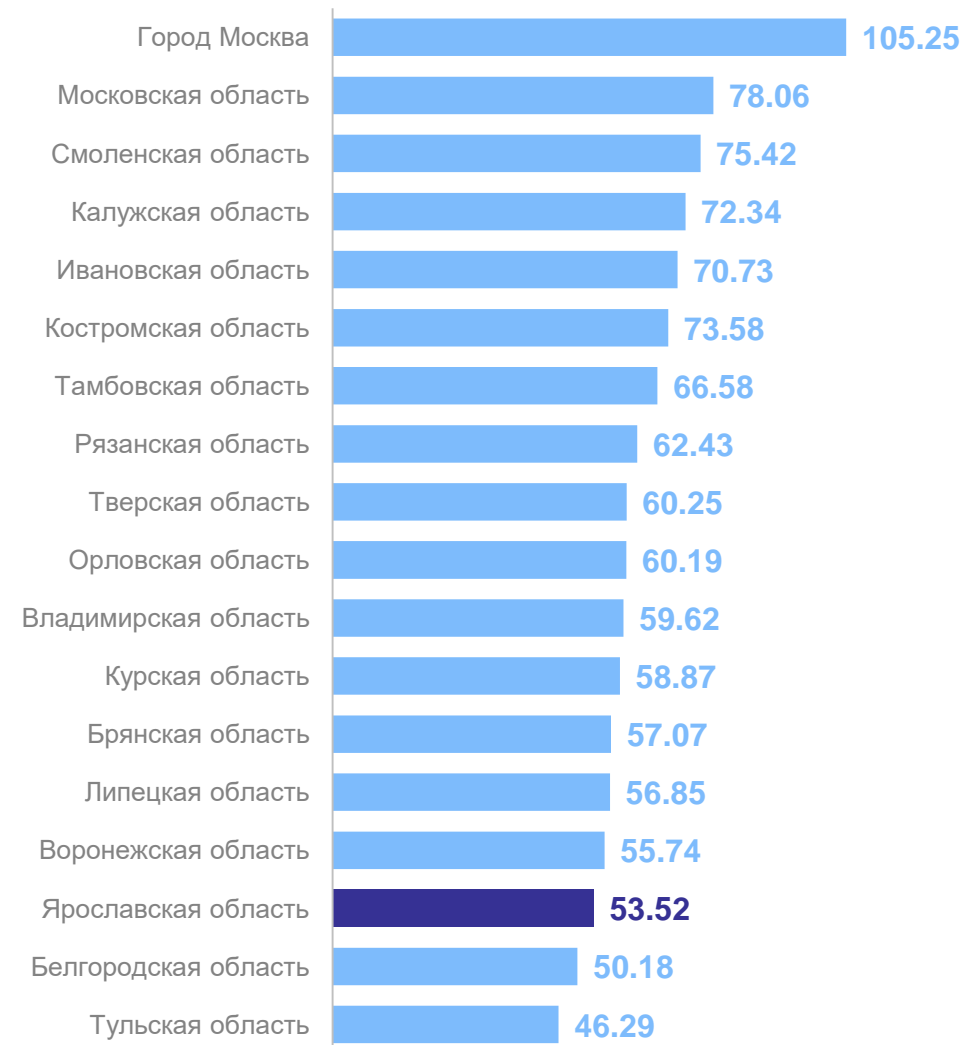
ЯРОСЛАВЛЬСТАТ

15

субъектов, в которых средняя цена на хлеб ржано-пшеничный **больше**, чем в Ярославской области

2

субъекта, в которых средняя цена на хлеб ржано-пшеничный **меньше**, чем в Ярославской области



# СРЕДНИЕ ЦЕНЫ НА КУРЫ ОХЛАЖДЕННЫЕ И МОРОЖЕННЫЕ ПО РЕГИОНАМ ЦФО

в феврале 2024 г., рублей за килограмм

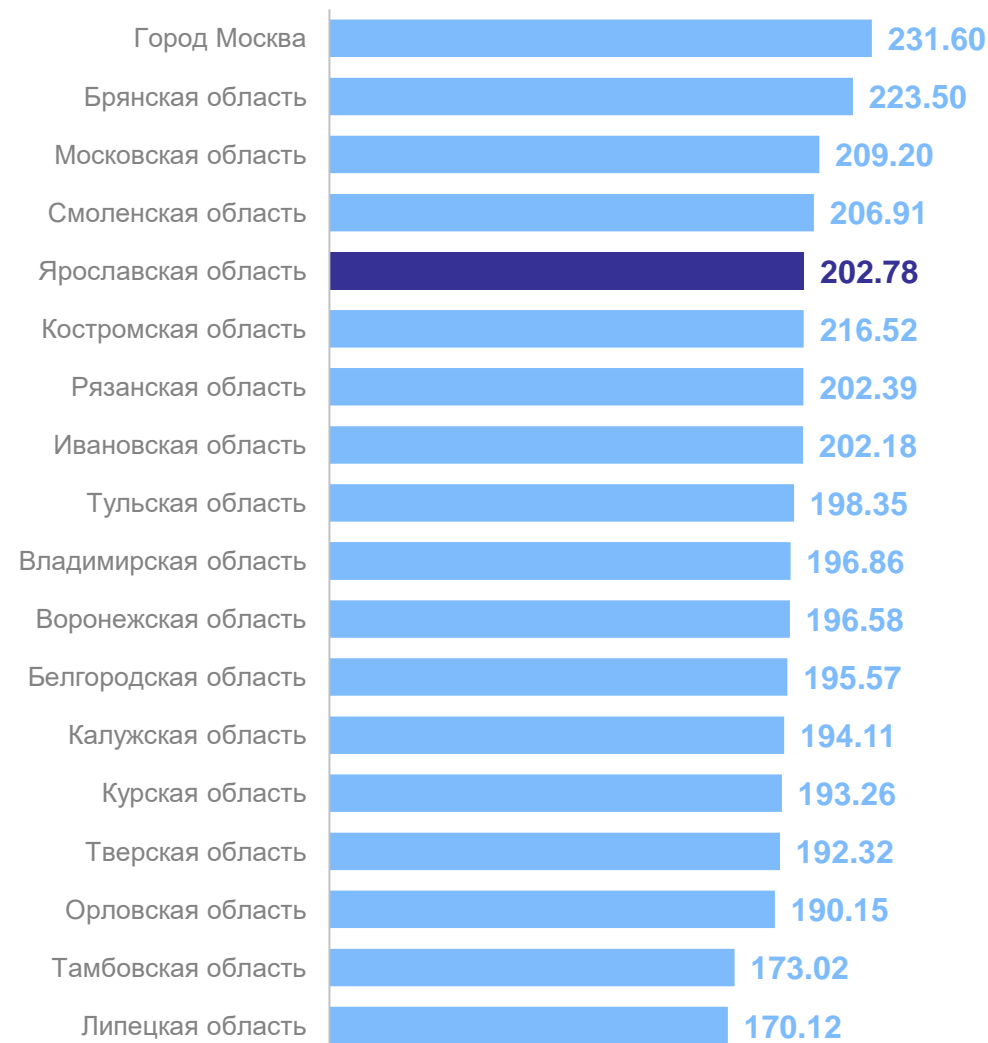
ЯРОСЛАВЛЬСТАТ

4

субъекта, в которых средняя цена на куры охлажденные и мороженые **больше**, чем в Ярославской области

13

субъектов, в которых средняя цена на куры охлажденные и мороженые **меньше**, чем в Ярославской области



# СРЕДНИЕ ЦЕНЫ НА ЯЙЦА КУРИНЫЕ ПО РЕГИОНАМ ЦФО

в феврале 2024 г., рублей за 10 штук

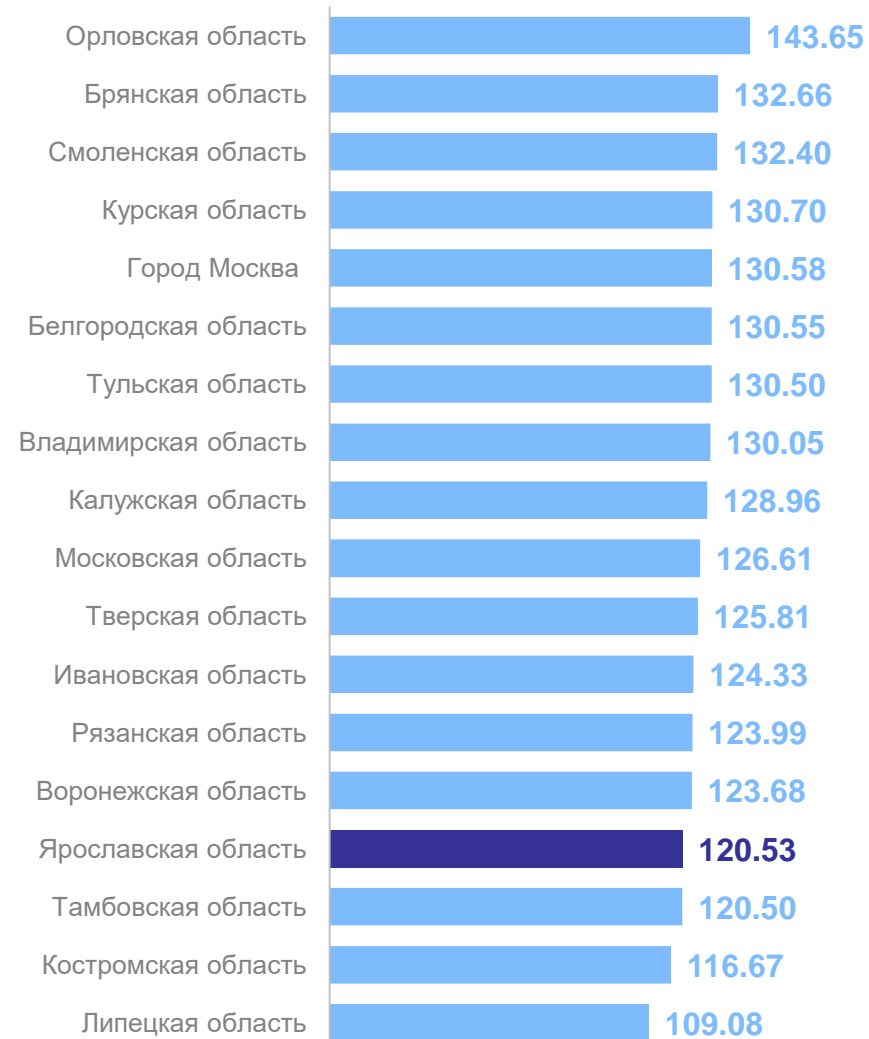
ЯРОСЛАВЛЬСТАТ

14

субъектов, в которых  
цены на яйца куриные  
**больше,**  
чем в Ярославской области

3

субъекта, в которых  
цены на яйца куриные  
**меньше,**  
чем в Ярославской области



# ПОСЕЩЕНИЕ ДЕТСКОГО ЯСЛИ-САДА ПО РЕГИОНАМ ЦФО

в феврале 2024 г., рублей за 1 день

1

субъект, в котором  
плата за посещение детского  
ясли-сада **больше**,  
чем в Ярославской области

16

субъектов, в которых  
плата за посещение детского  
ясли-сада **меньше**,  
чем в Ярославской области

ЯРОСЛАВЛЬСТАТ

