



ТЕРРИТОРИАЛЬНЫЙ ОРГАН  
ФЕДЕРАЛЬНОЙ СЛУЖБЫ  
ГОСУДАРСТВЕННОЙ СТАТИСТИКИ  
ПО ЯРОСЛАВСКОЙ ОБЛАСТИ

# Индекс потребительских цен в Ярославской области



март 2023 года



ТЕРРИТОРИАЛЬНЫЙ ОРГАН  
ФЕДЕРАЛЬНОЙ СЛУЖБЫ  
ГОСУДАРСТВЕННОЙ СТАТИСТИКИ  
ПО ЯРОСЛАВСКОЙ ОБЛАСТИ

# Индекс потребительских цен в Ярославской области

март 2023 года

- 01 ИНДЕКСЫ ПОТРЕБИТЕЛЬСКИХ ЦЕН
- 02 ИНДЕКСЫ ЦЕН НА ОТДЕЛЬНЫЕ ГРУППЫ И ВИДЫ ПРОДОВОЛЬСТВЕННЫХ ТОВАРОВ
- 03 ИНДЕКСЫ ЦЕН НА ОТДЕЛЬНЫЕ ГРУППЫ НЕПРОДОВОЛЬСТВЕННЫХ ТОВАРОВ
- 04 ИНДЕКСЫ ЦЕН И ТАРИФОВ НА УСЛУГИ
- 05 ИНДЕКСЫ ЦЕН НА ТОПЛИВО МОТОРНОЕ
- 06 СРЕДНИЕ ЦЕНЫ НА МОЛОКО ПАСТЕРИЗОВАННОЕ ПО РЕГИОНАМ ЦФО
- 07 СРЕДНИЕ ЦЕНЫ НА ХЛЕБ РЖАНО-ПШЕНИЧНЫЙ ПО РЕГИОНАМ ЦФО
- 08 СРЕДНИЕ ЦЕНЫ НА КУРЫ ОХЛАЖДЕННЫЕ И МОРОЖЕННЫЕ ПО РЕГИОНАМ ЦФО
- 09 СРЕДНИЙ ТАРИФ НА ПРОЕЗД В ПРИГОРОДНОМ ПОЕЗДЕ ПО РЕГИОНАМ ЦФО
- 10 СРЕДНИЙ ТАРИФ ВЗНОСОВ НА КАПИТАЛЬНЫЙ РЕМОНТ ПО РЕГИОНАМ ЦФО





# ИНДЕКСЫ ПОТРЕБИТЕЛЬСКИХ ЦЕН

март 2023 г.  
в % к предыдущему месяцу



ИПЦ

**100.6**



Продовольственные товары

**100.1**



Непродовольственные товары

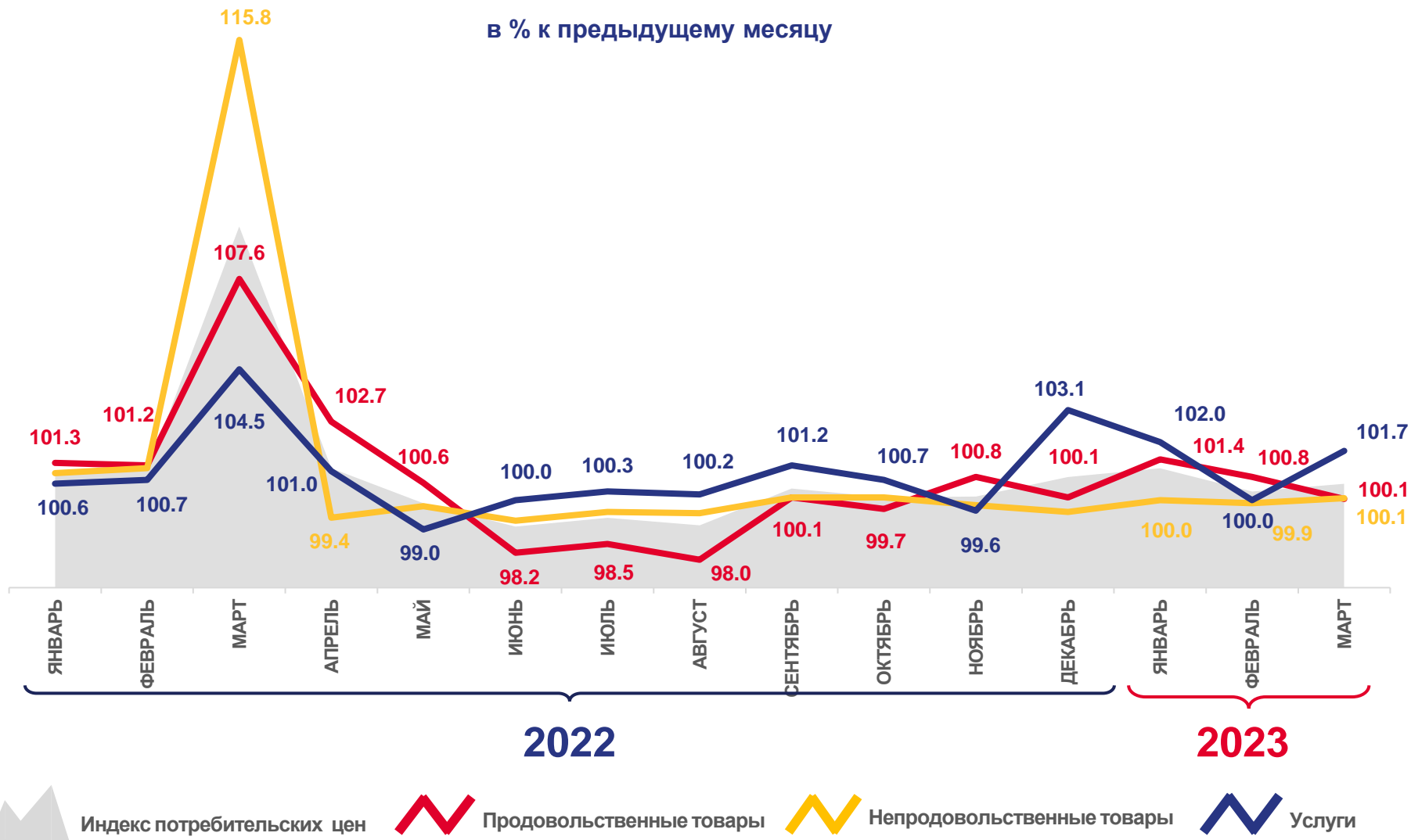
**100.1**



Услуги

**101.7**

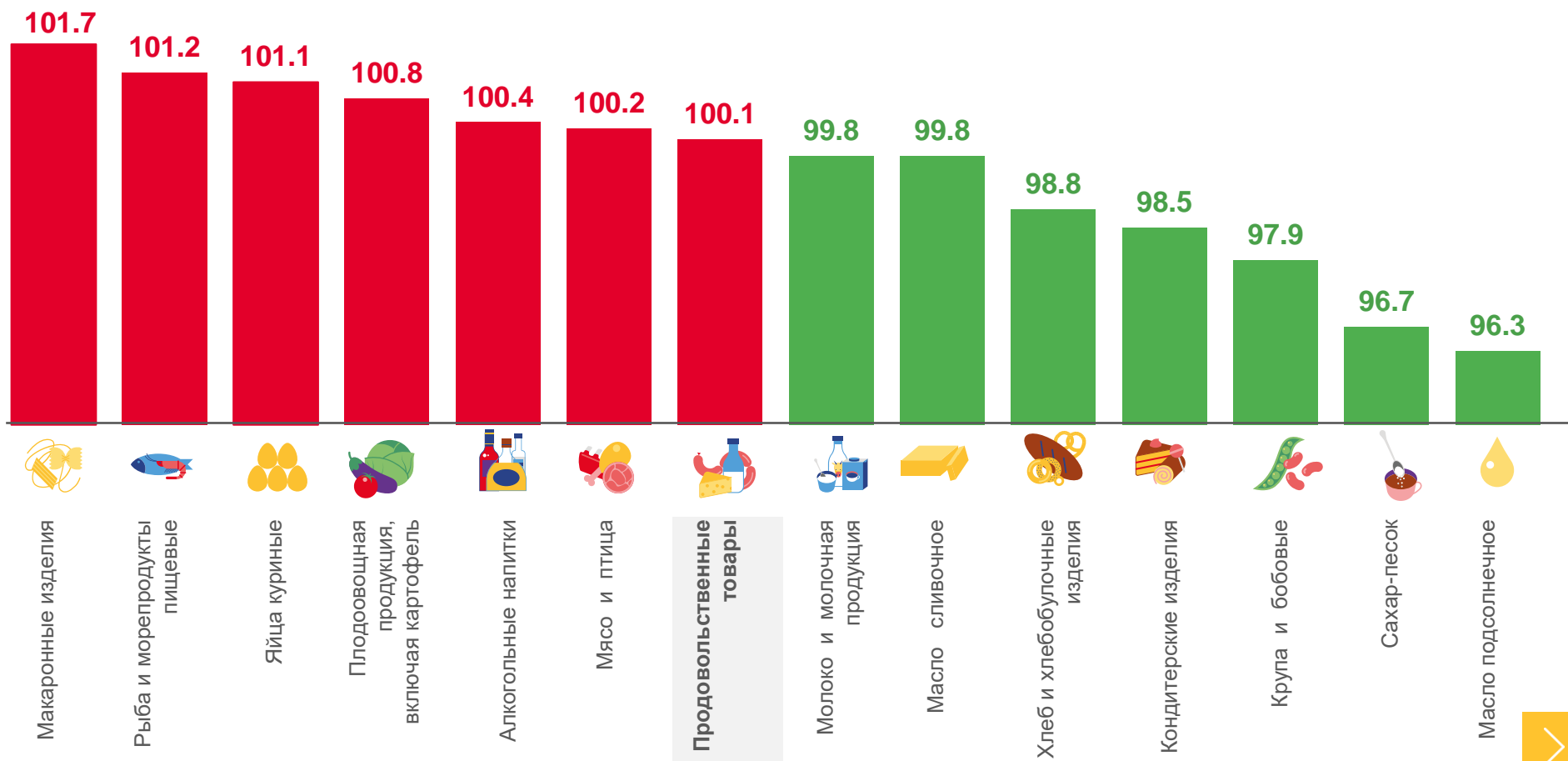

в % к предыдущему месяцу





# ИНДЕКСЫ ЦЕН НА ОТДЕЛЬНЫЕ ГРУППЫ И ВИДЫ ПРОДОВОЛЬСТВЕННЫХ ТОВАРОВ

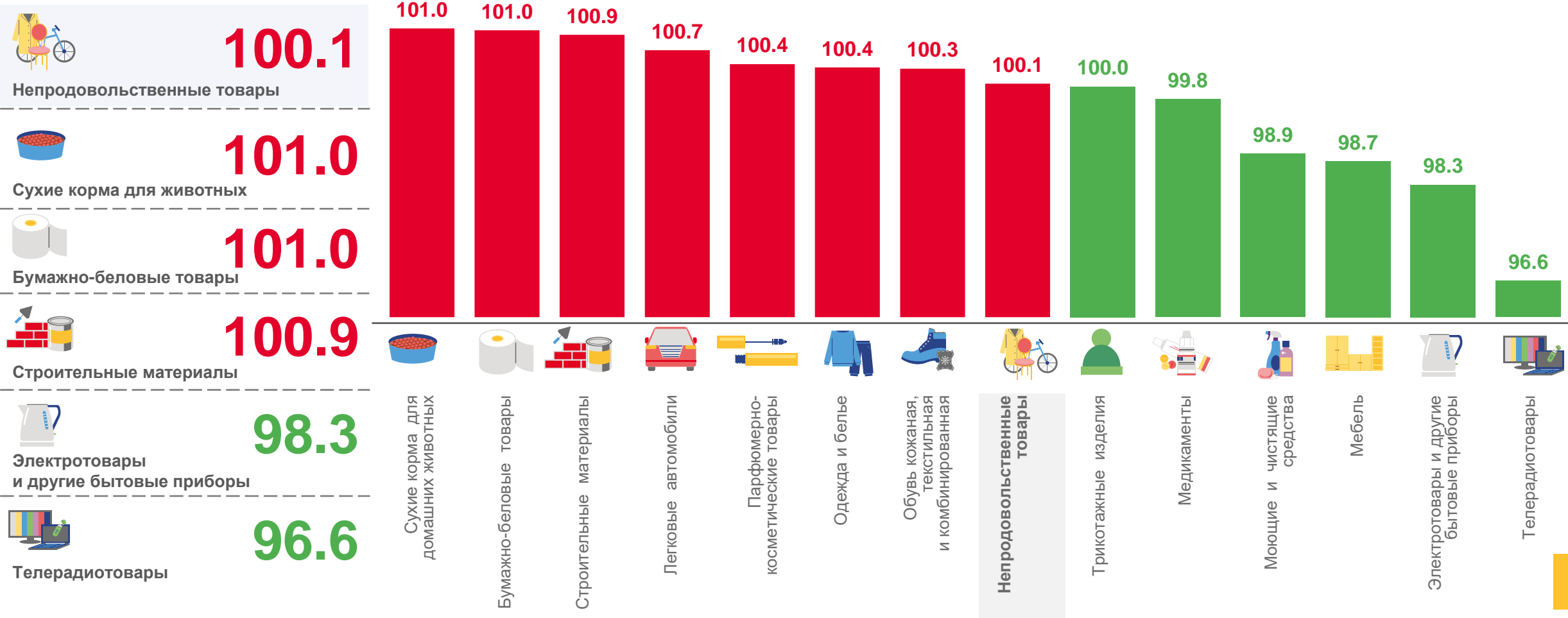
март 2023 г. в % к предыдущему месяцу





# ИНДЕКСЫ ЦЕН НА ОТДЕЛЬНЫЕ ГРУППЫ НЕПРОДОВОЛЬСТВЕННЫХ ТОВАРОВ

март 2023 г. в % к предыдущему месяцу



# ИНДЕКСЫ ЦЕН И ТАРИФОВ НА УСЛУГИ

март 2023 г. в % к предыдущему месяцу



Услуги

101.7



Услуги в сфере  
зарубежного туризма

120.8



В сфере  
внутреннего туризма

106.2



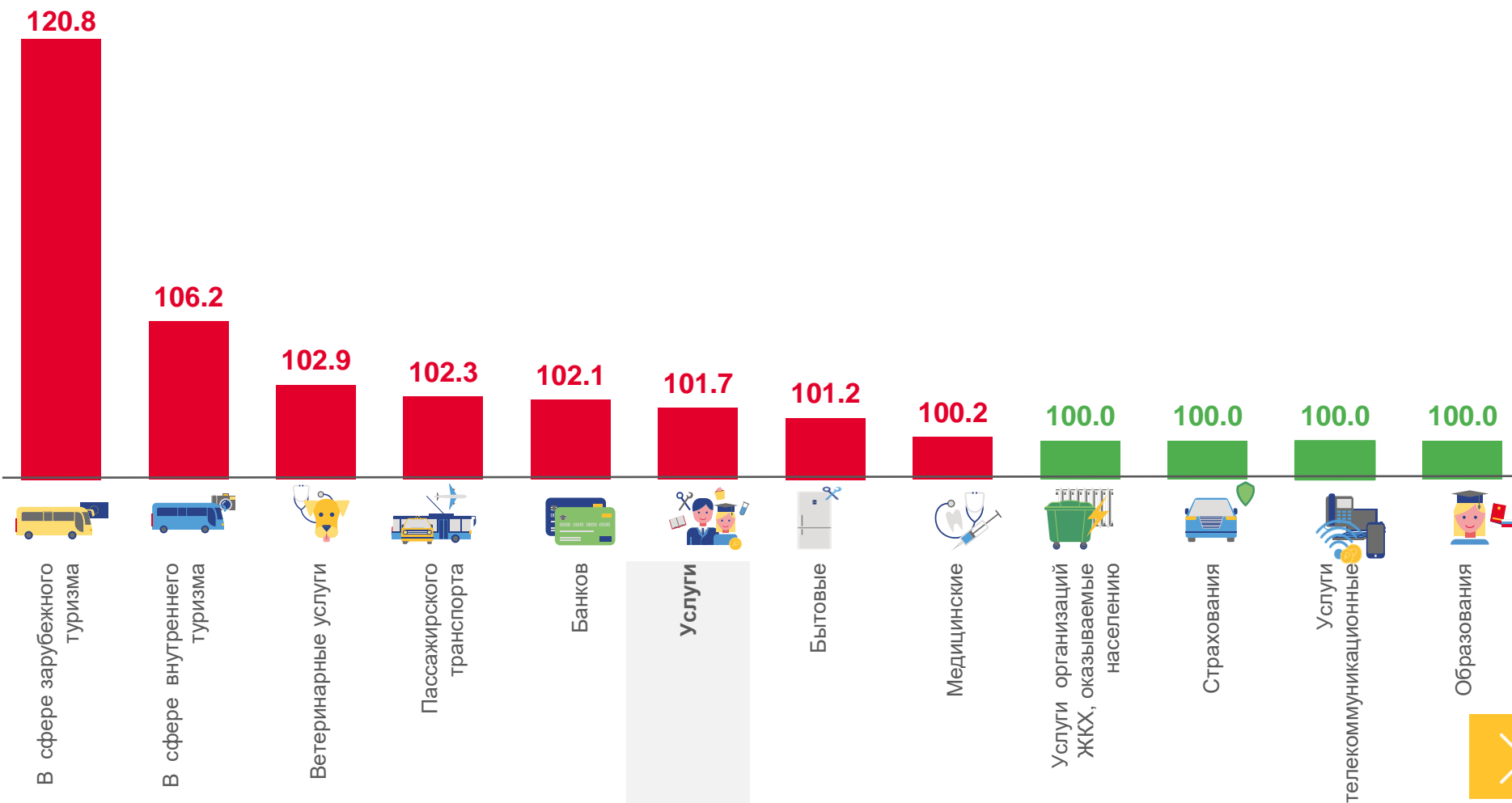
Пассажирского транспорта

102.3



Услуги организаций ЖКХ,  
оказываемые населению

100.0





# ИНДЕКСЫ ЦЕН НА ТОПЛИВО МОТОРНОЕ

март 2023 г. в % к предыдущему месяцу



Топливо моторное

100.3



Бензин автомобильный марки АИ-92

100.5



Бензин автомобильный марки АИ-95

100.3




Дизельное топливо

100.3



Газовое моторное топливо

97.7



Бензин автомобильный марки АИ-92

45.47 ₺



Бензин автомобильный марки АИ-95

49.18 ₺



Дизельное топливо

56.96 ₺



Топливо моторное



Бензин автомобильный марки АИ-98 и выше

58.97 ₺



Газовое моторное топливо

15.52 ₺

СРЕДНИЕ ЦЕНЫ НА ТОПЛИВО МОТОРНОЕ, рублей за литр





# СРЕДНИЕ ЦЕНЫ НА МОЛОКО ПАСТЕРИЗОВАННОЕ ПО РЕГИОНАМ ЦЕНТРАЛЬНОГО ФЕДЕРАЛЬНОГО ОКРУГА

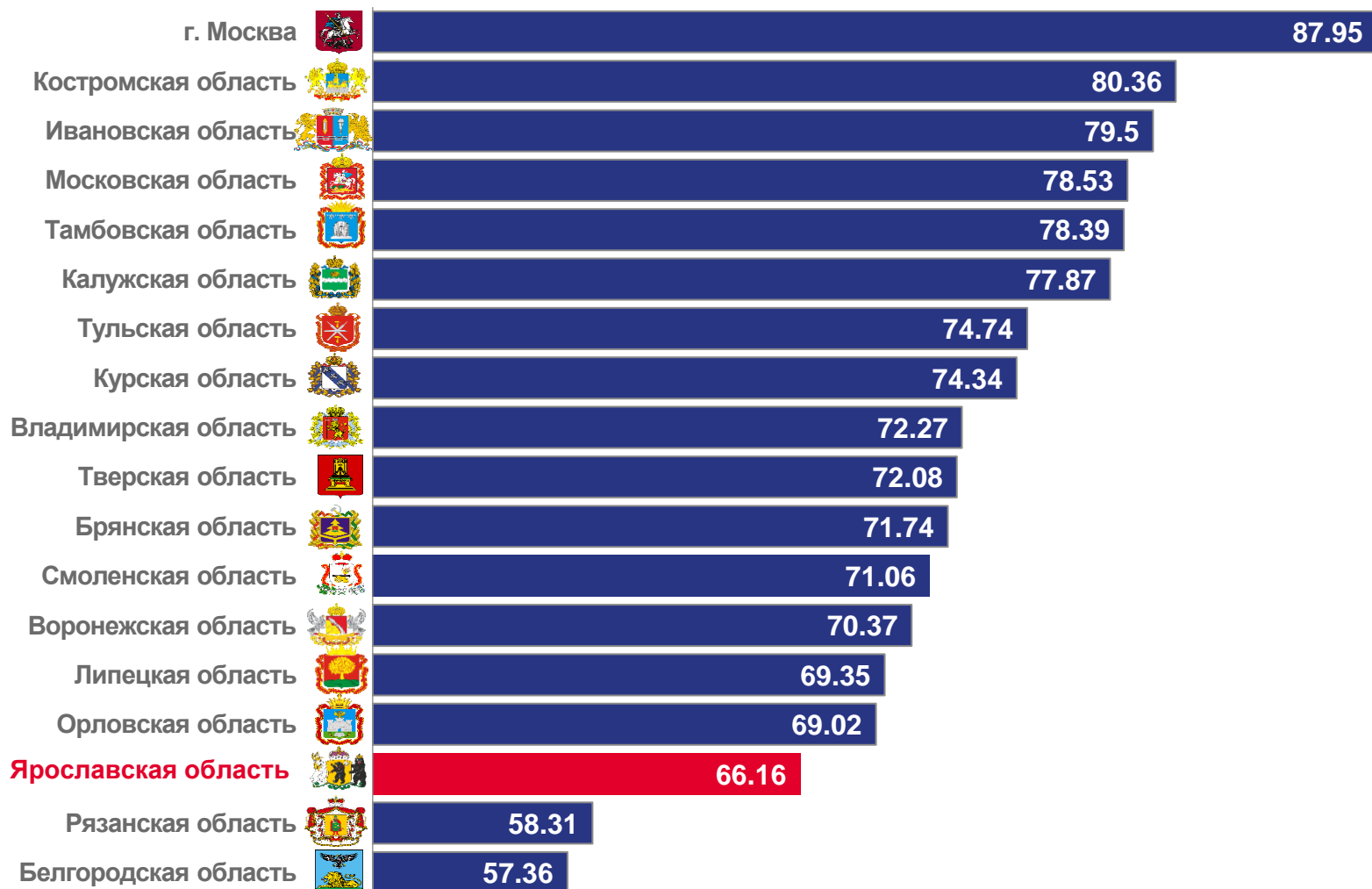
в марте 2023 г., рублей за литр

в **15** субъектах средняя


цена на молоко цельное  
пастеризованное **выше**,  
чем в Ярославской области

в **2** субъектах средняя

цена на молоко цельное  
пастеризованное **ниже**,  
чем в Ярославской области





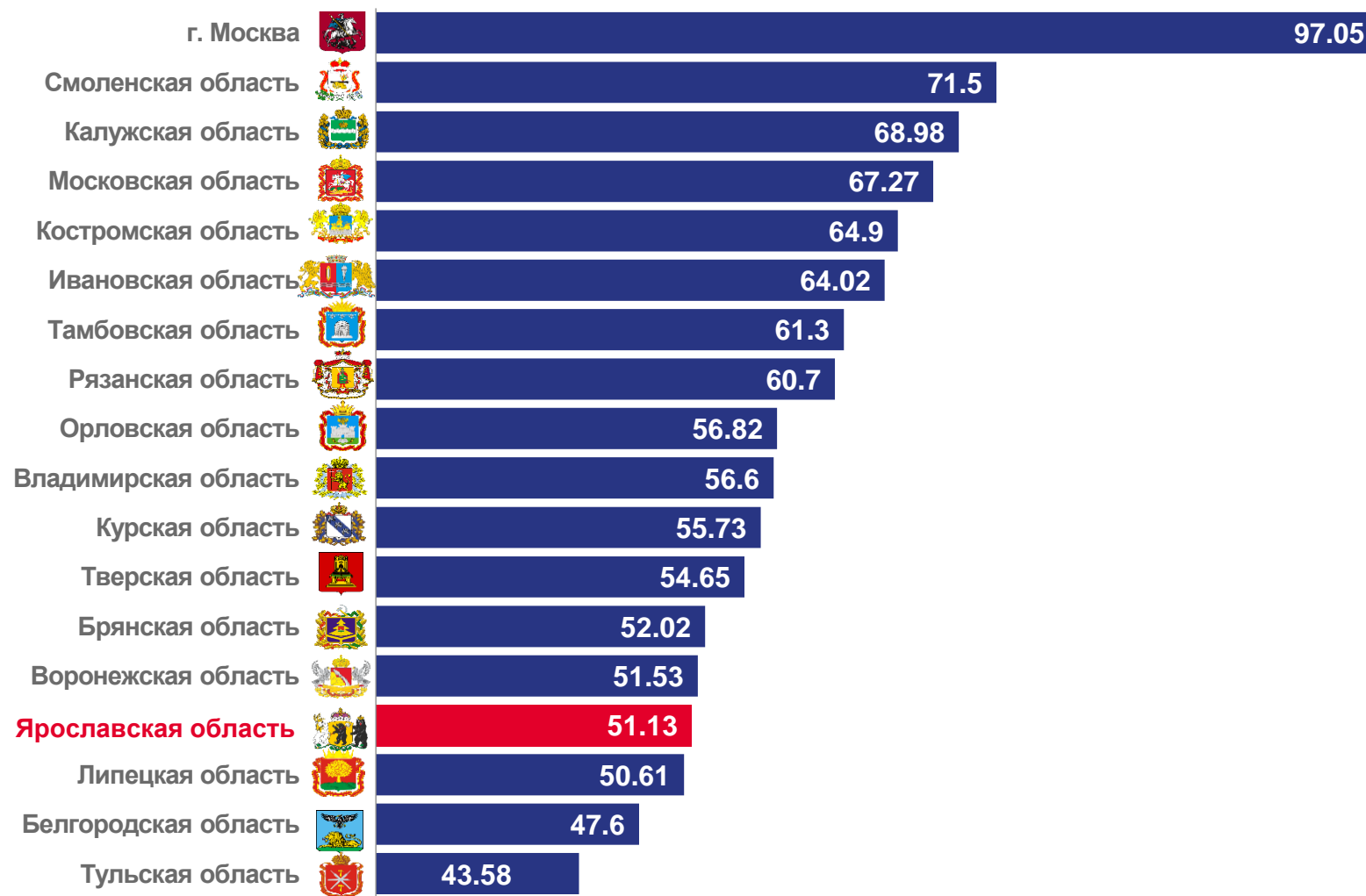



# СРЕДНИЕ ЦЕНЫ НА ХЛЕБ РЖАНО-ПШЕНИЧНЫЙ ПО РЕГИОНАМ ЦЕНТРАЛЬНОГО ФЕДЕРАЛЬНОГО ОКРУГА

в марте 2023 г., рублей за килограмм

в **14** субъектах средняя  
цена на хлеб ржано-  
пшеничный **выше**,  
чем в Ярославской области

в **3** субъектах средняя  
цена на хлеб ржано-  
пшеничный **ниже**,  
чем в Ярославской области



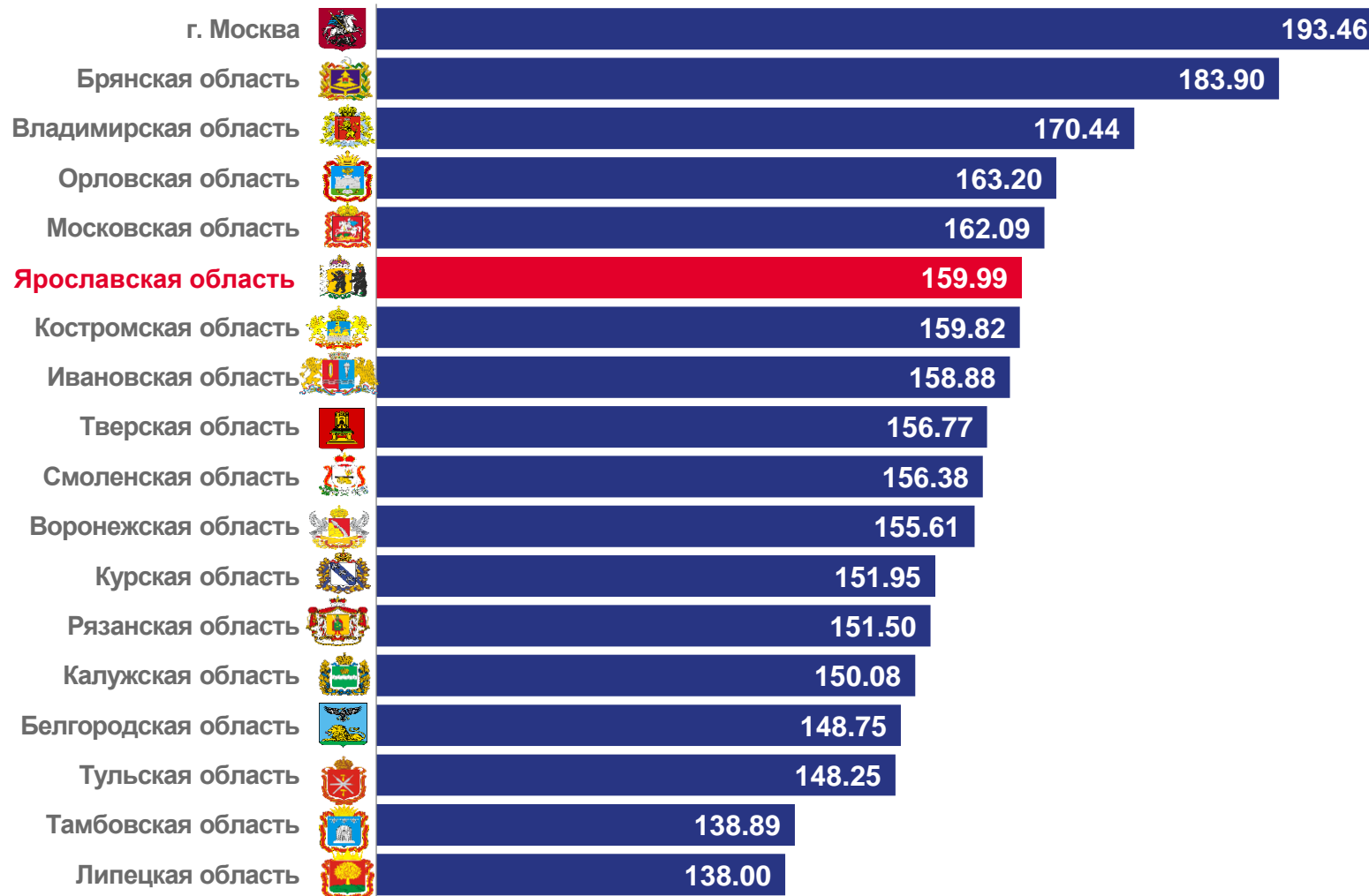


# СРЕДНИЕ ЦЕНЫ НА КУРЫ ОХЛАЖДЕННЫЕ И МОРОЖЕННЫЕ ПО РЕГИОНАМ ЦЕНТРАЛЬНОГО ФЕДЕРАЛЬНОГО ОКРУГА

в марте 2023 г., рублей за килограмм

**5** субъектах средняя цена на куры охлажденные **выше**, чем в Ярославской области

**12** субъектах средняя цена на куры охлажденные **ниже**, чем в Ярославской области



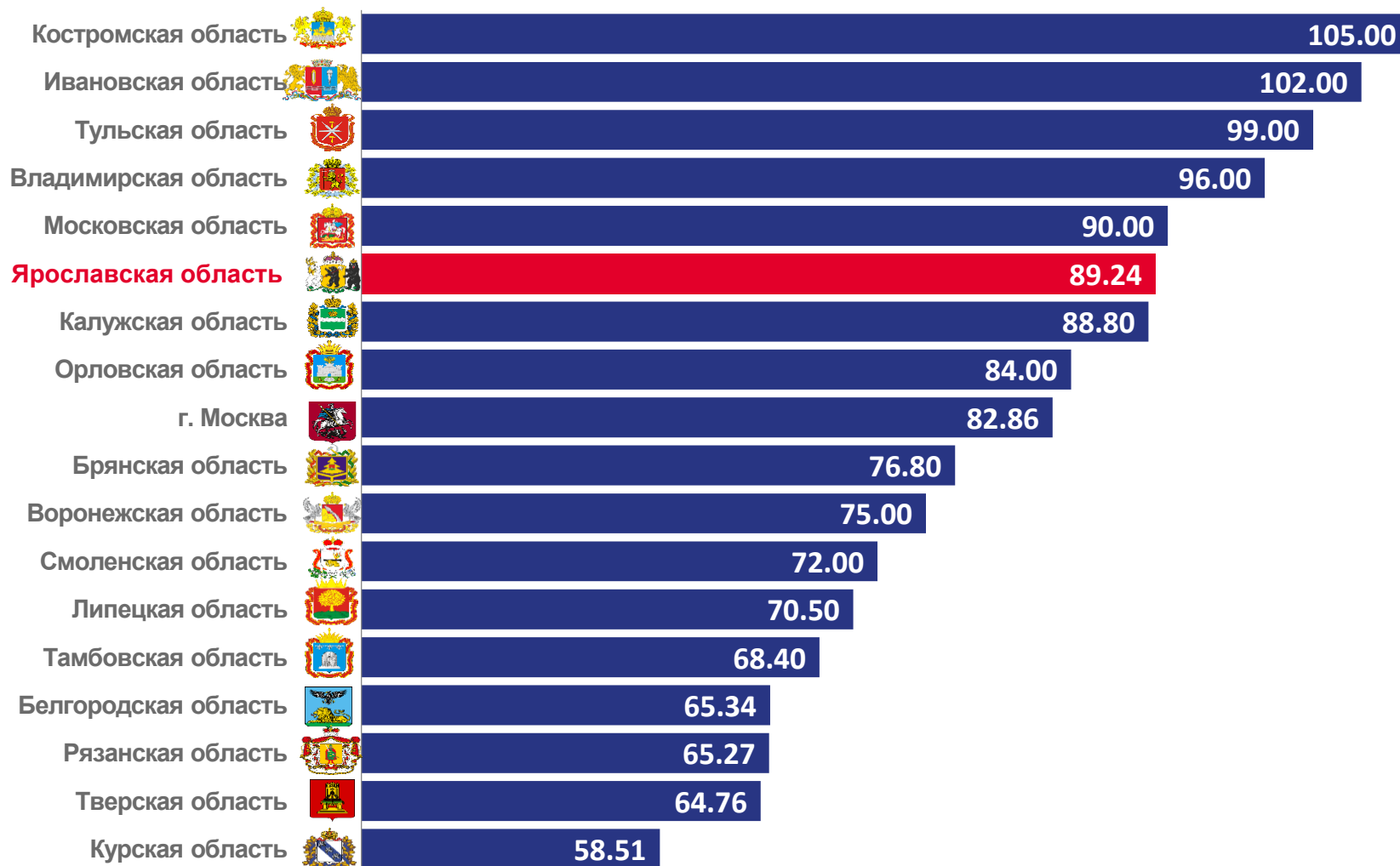


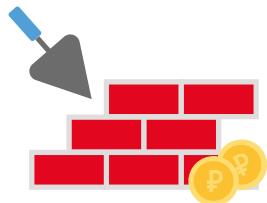
# СРЕДНИЙ ТАРИФ НА ПРОЕЗД В ПРИГОРОДНОМ ПОЕЗДЕ ПО РЕГИОНАМ ЦЕНТРАЛЬНОГО ФЕДЕРАЛЬНОГО ОКРУГА

в марте 2023 г., рублей за поездку до 3-5 зоны (15-30 км)

**5** субъектах средний тариф на проезд в пригородном поезде **выше**, чем в Ярославской области

**12** субъектах средний тариф на проезд в пригородном поезде **ниже**, чем в Ярославской области





# СРЕДНИЙ ТАРИФ ВЗНОСОВ НА КАПИТАЛЬНЫЙ РЕМОНТ ПО РЕГИОНАМ ЦЕНТРАЛЬНОГО ФЕДЕРАЛЬНОГО ОКРУГА

в марте 2023 г., рублей с 1 кв.метра общей площади в месяц

в **13** субъектах средняя цена взносов на капитальный ремонт **выше**, чем в Ярославской области

в **4** субъектах средняя цена взносов на капитальный ремонт **ниже**, чем в Ярославской области

