



ТЕРРИТОРИАЛЬНЫЙ ОРГАН
ФЕДЕРАЛЬНОЙ СЛУЖБЫ
ГОСУДАРСТВЕННОЙ СТАТИСТИКИ
ПО ЯРОСЛАВСКОЙ ОБЛАСТИ

ХАРАКТЕРИСТИКА ХОЗЯЙСТВУЮЩИХ СУБЪЕКТОВ

2023 год

08.02.2024

По данным государственной регистрации

СОДЕРЖАНИЕ

Распределение организаций по основным видам экономической деятельности	3
Распределение организаций по формам собственности	4
Распределение организаций по организационно-правовым формам	5
Демография организаций	6
Распределение индивидуальных предпринимателей по основным видам экономической деятельности	8

РАСПРЕДЕЛЕНИЕ ОРГАНИЗАЦИЙ ПО ОСНОВНЫМ ВИДАМ ЭКОНОМИЧЕСКОЙ ДЕЯТЕЛЬНОСТИ

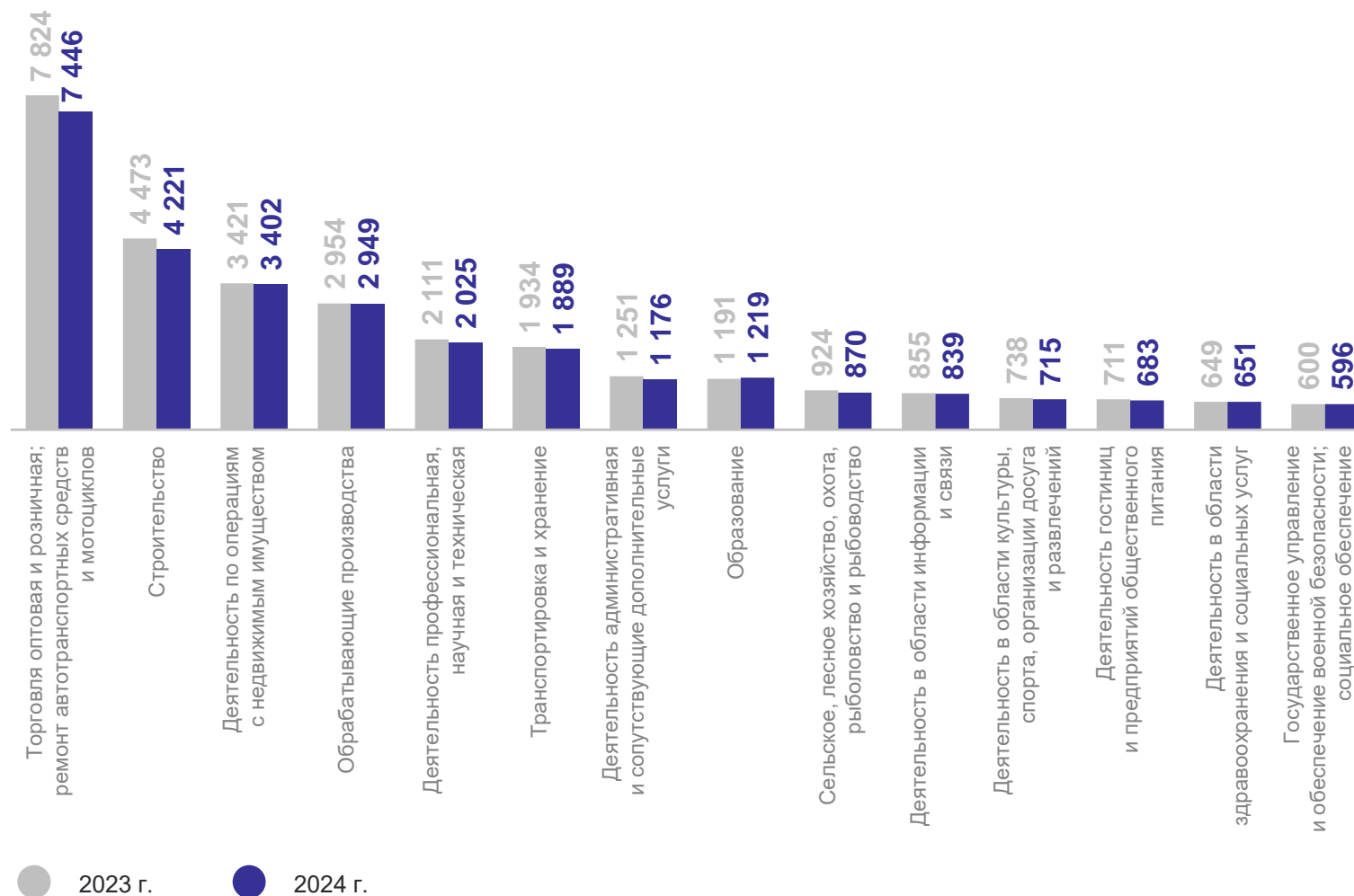
на 1 января, единиц

Всего организаций

на 1 января 2024 г.

31 064 единицы

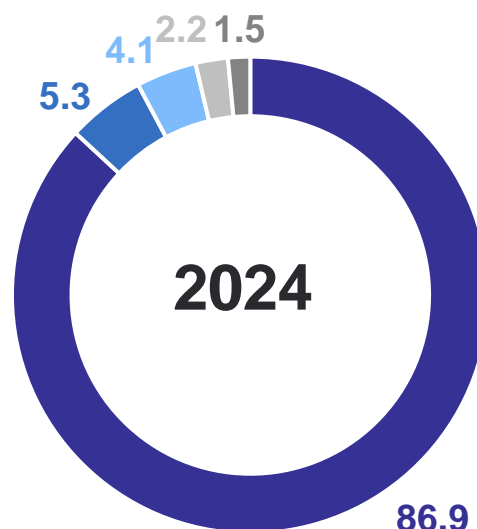
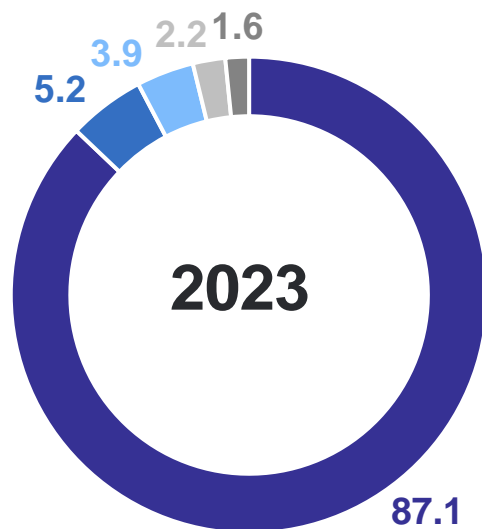
96.8% к 1 января 2023 г.



РАСПРЕДЕЛЕНИЕ ОРГАНИЗАЦИЙ ПО ФОРМАМ СОБСТВЕННОСТИ

на 1 января, в % к итогу

ЯРОСЛАВЛЬСТАТ



- Частная собственность
 - Муниципальная собственность
 - Собственность общественных и религиозных организаций (объединений)
 - Государственная собственность
 - Другие формы собственности
- смешанная российская собственность, собственность потребительской кооперации, собственность государственных корпораций, иностранная собственность, совместная российская и иностранная собственность

РАСПРЕДЕЛЕНИЕ ОРГАНИЗАЦИЙ ПО ОРГАНИЗАЦИОННО-ПРАВОВЫМ ФОРМАМ

на 1 января, в % к итогу

ЯРОСЛАВЛЬСТАТ



2023 г.



2024 г.

- Юридические лица, являющиеся коммерческими организациями
- Юридические лица, являющиеся некоммерческими организациями

Зарегистрировано
организаций в 2023 г.

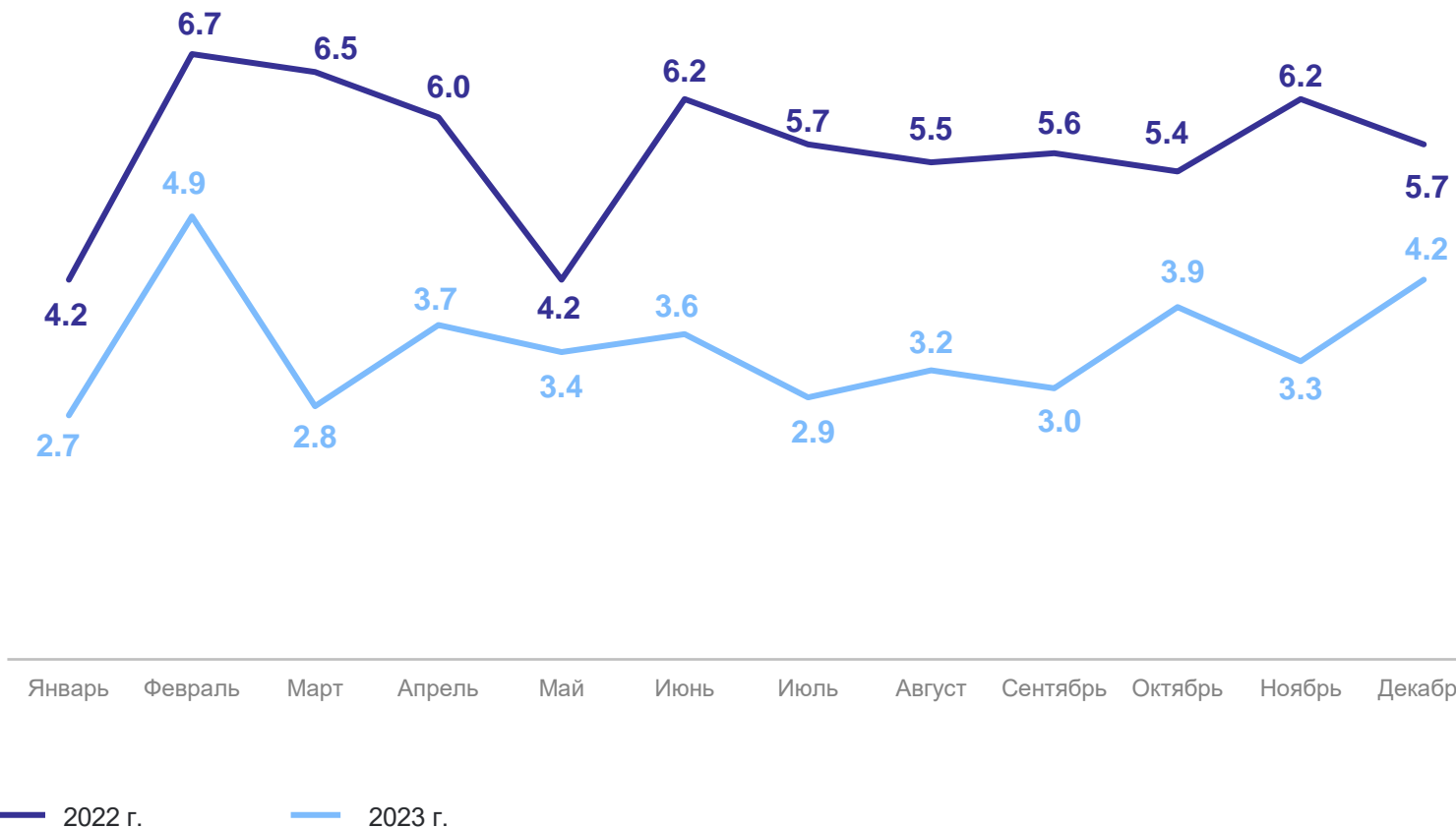
1 294 единицы

59.6% к 2022 г.

Коэффициент рождаемости
организаций в 2023 г.

41.7 на 1 000 организаций

Коэффициент рождаемости организаций



Официально
ликвидировано
организаций в 2023 г.

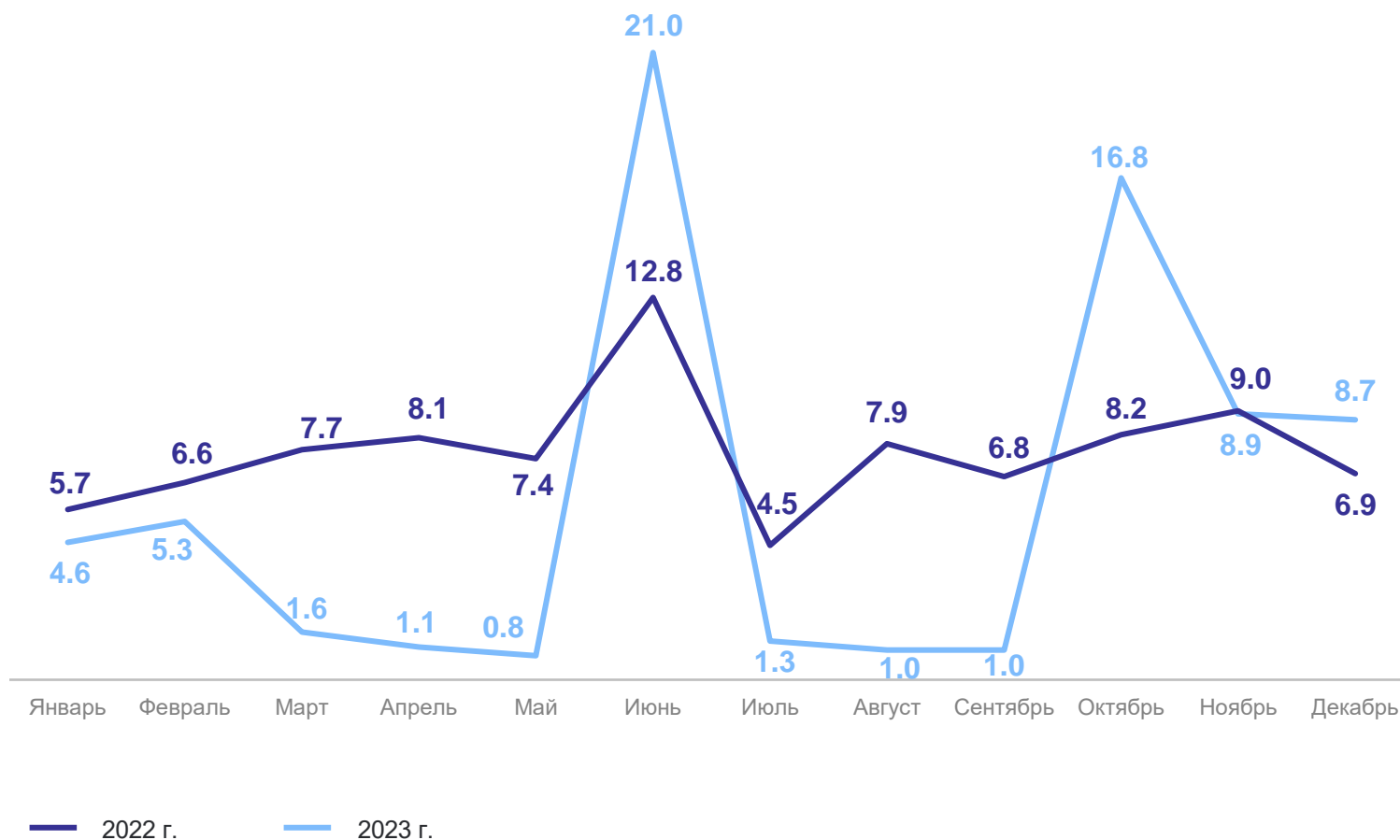
2 239 единиц

76.7% к 2022 г.

Коэффициент официальной
ликвидации организаций
в 2023 г.

72.2 на 1 000 организаций

Коэффициент официальной ликвидации организаций



РАСПРЕДЕЛЕНИЕ ИНДИВИДУАЛЬНЫХ ПРЕДПРИНИМАТЕЛЕЙ

по видам экономической деятельности на 1 января, человек

Всего индивидуальных предпринимателей

на 1 января 2024 г.

30 062 человека

106.8% к 1 января 2023 г.

