



ТЕРРИТОРИАЛЬНЫЙ ОРГАН
ФЕДЕРАЛЬНОЙ СЛУЖБЫ
ГОСУДАРСТВЕННОЙ СТАТИСТИКИ
ПО ЯРОСЛАВСКОЙ ОБЛАСТИ

ХАРАКТЕРИСТИКА ХОЗЯЙСТВУЮЩИХ СУБЪЕКТОВ

на 1 апреля 2024 года

27.04.2024

По данным государственной регистрации

СОДЕРЖАНИЕ

Распределение организаций по основным видам экономической деятельности	3
Распределение организаций по формам собственности	4
Распределение организаций по организационно-правовым формам	5
Демография организаций	6
Распределение индивидуальных предпринимателей по основным видам экономической деятельности	8

РАСПРЕДЕЛЕНИЕ ОРГАНИЗАЦИЙ ПО ОСНОВНЫМ ВИДАМ ЭКОНОМИЧЕСКОЙ ДЕЯТЕЛЬНОСТИ

на 1 апреля, единиц

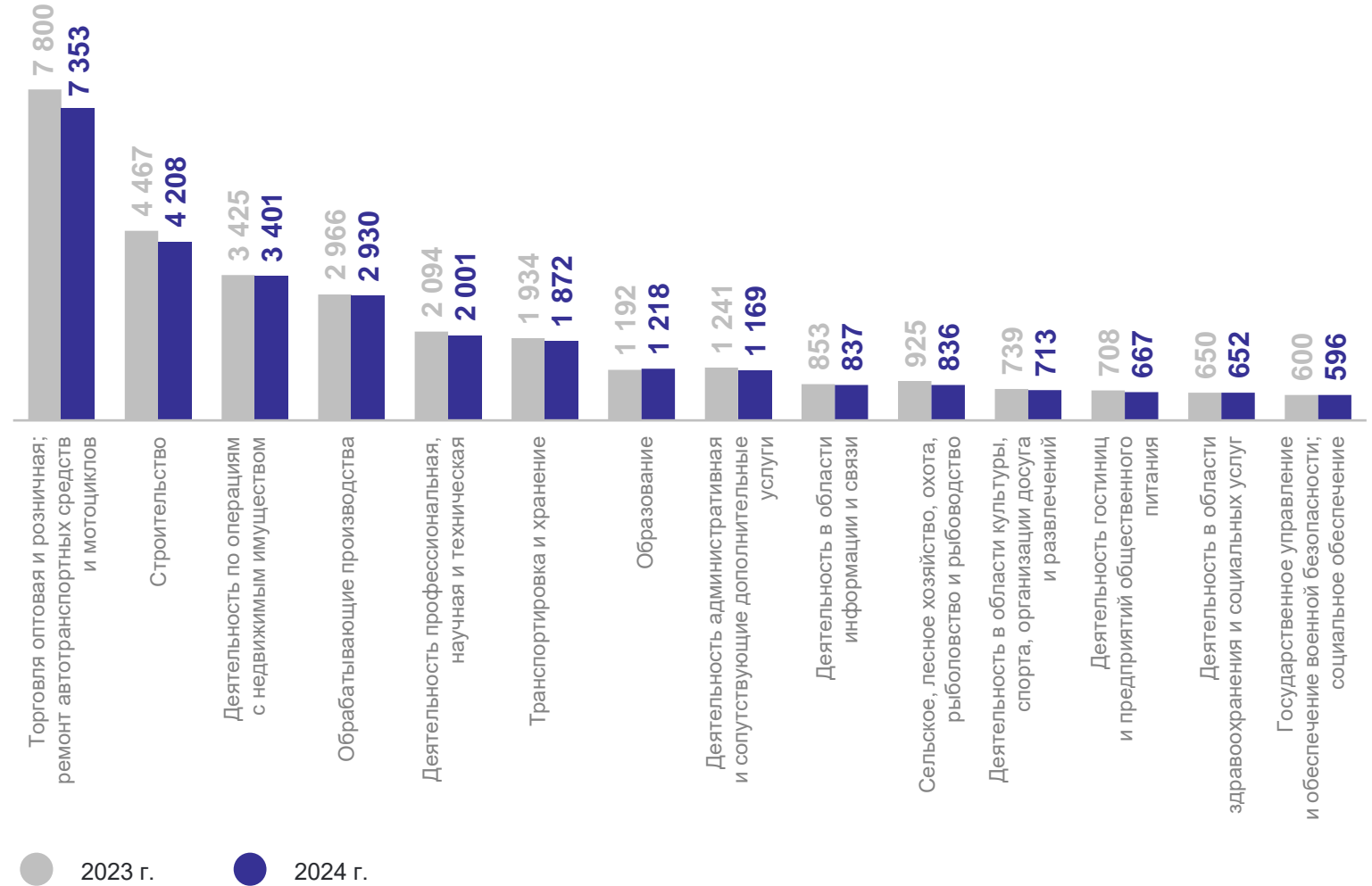
ЯРОСЛАВЛЬСТАТ

Всего организаций

30 819 единиц

96.2%

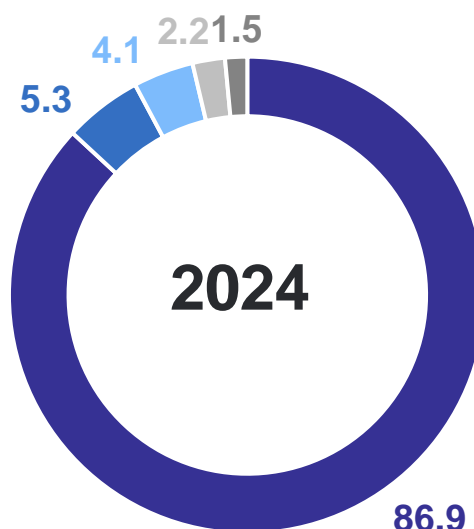
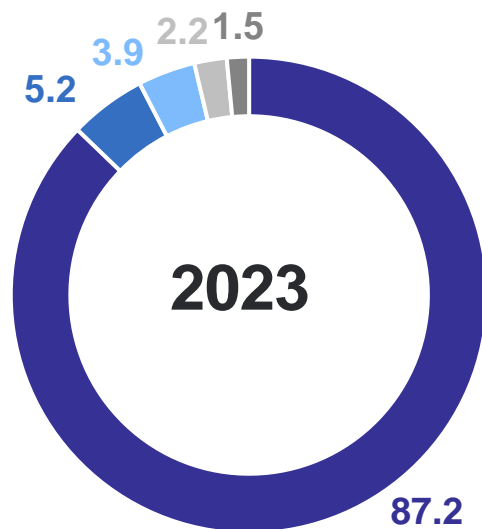
к 1 апреля 2023 г.



РАСПРЕДЕЛЕНИЕ ОРГАНИЗАЦИЙ ПО ФОРМАМ СОБСТВЕННОСТИ

на 1 апреля, в % к итогу

ЯРОСЛАВЛЬСТАТ



- Частная собственность
 - Муниципальная собственность
 - Собственность общественных и религиозных организаций (объединений)
 - Государственная собственность
 - Другие формы собственности
- смешанная российская собственность, собственность потребительской кооперации, собственность государственных корпораций, иностранная собственность, совместная российская и иностранная собственность

РАСПРЕДЕЛЕНИЕ ОРГАНИЗАЦИЙ ПО ОРГАНИЗАЦИОННО-ПРАВОВЫМ ФОРМАМ

на 1 апреля, в % к итогу

ЯРОСЛАВЛЬСТАТ

2023 г.



2024 г.



- Юридические лица, являющиеся коммерческими организациями
- Юридические лица, являющиеся некоммерческими организациями

ДЕМОГРАФИЯ ОРГАНИЗАЦИЙ

январь – март 2024 г., единиц

ЯРОСЛАВЛЬСТАТ

Зарегистрировано
организаций

331 единица

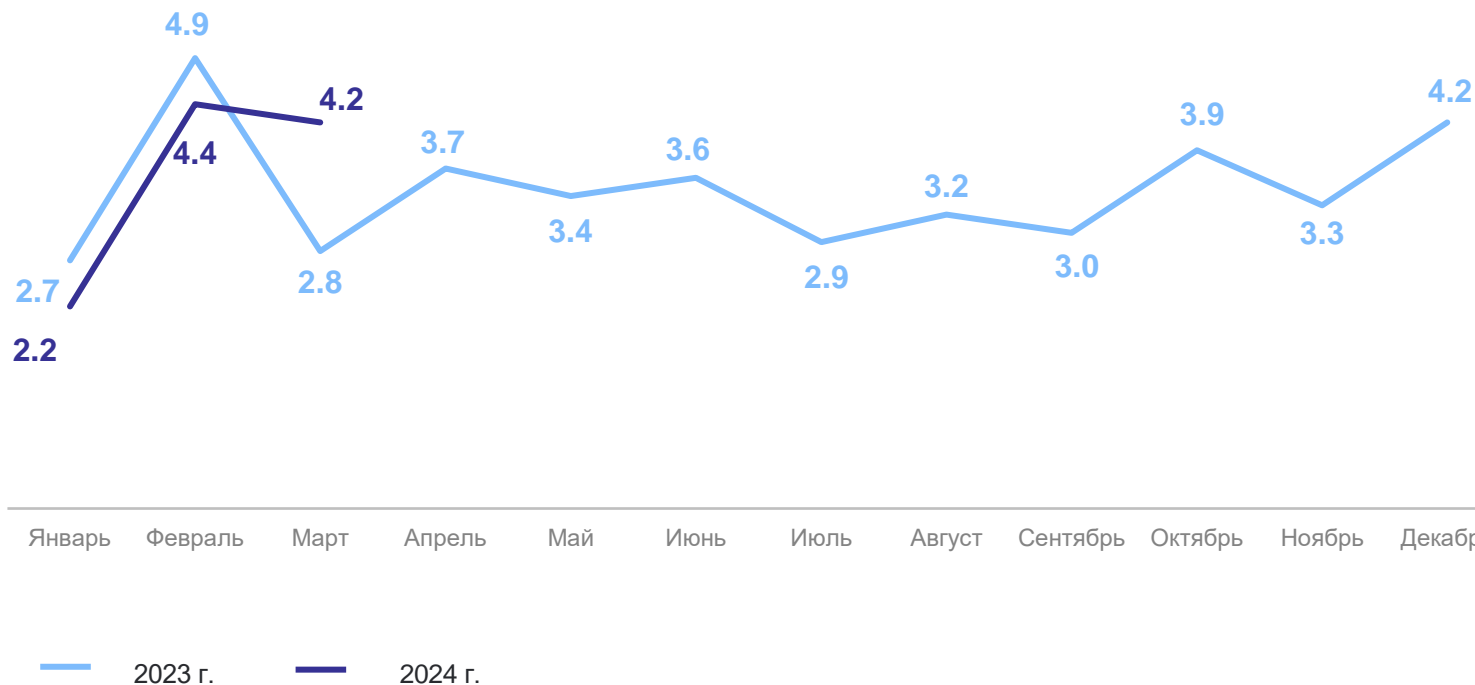
101.8%

к январю – марту 2023 г.

Коэффициент
рождаемости организаций

10.9 на 1 000 организаций

Коэффициент рождаемости организаций



ДЕМОГРАФИЯ ОРГАНИЗАЦИЙ

январь – март 2024 г., единиц

Официально
ликвидировано организаций

559 единиц

154.4%

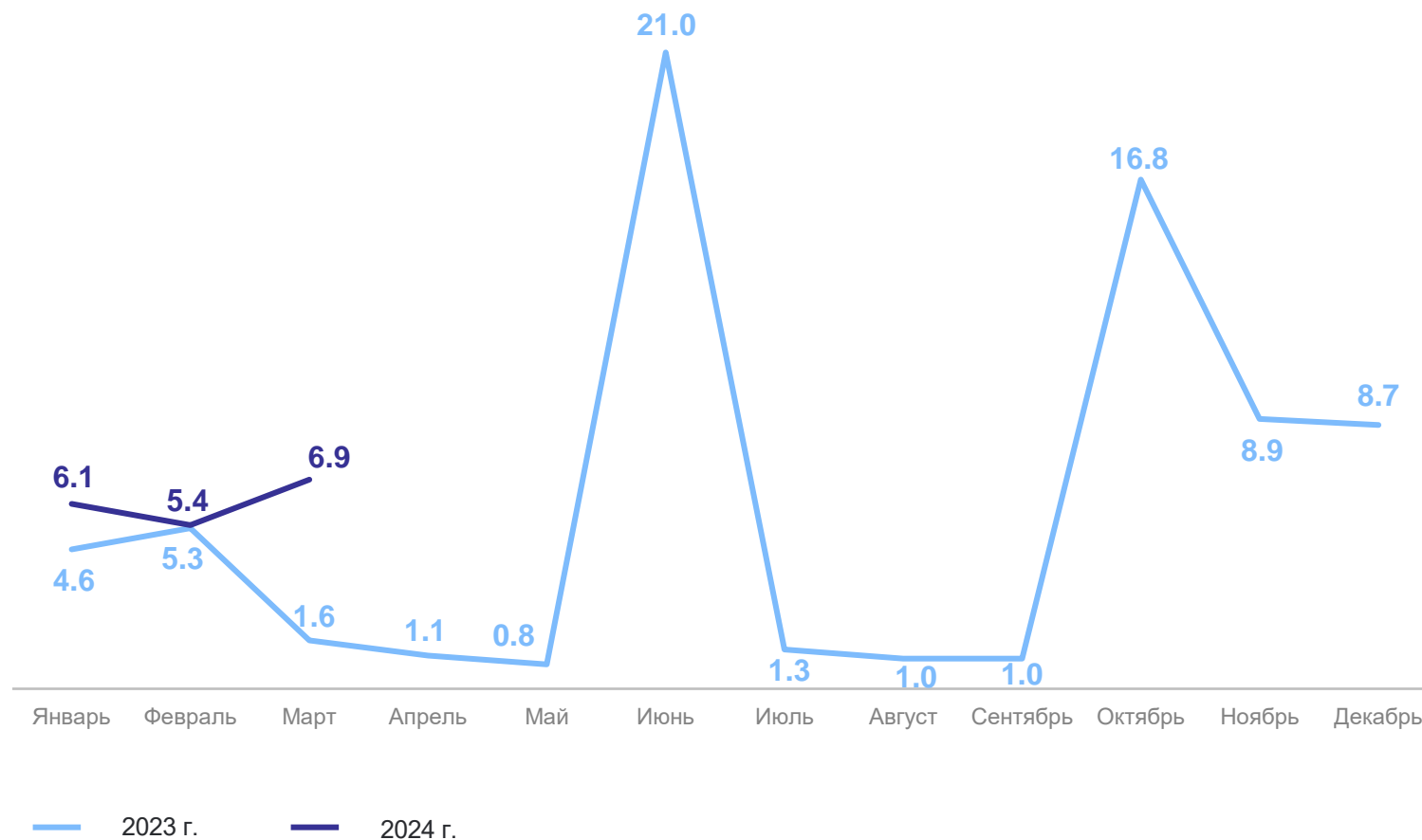
к январю – марту 2023 г.

Коэффициент официальной
ликвидации организаций

18.4 на 1 000 организаций

ЯРОСЛАВЛЬСТАТ

Коэффициент официальной ликвидации организаций



РАСПРЕДЕЛЕНИЕ ИНДИВИДУАЛЬНЫХ ПРЕДПРИНИМАТЕЛЕЙ

по видам экономической деятельности на 1 апреля, человек

Всего индивидуальных предпринимателей

на 1 апреля 2024 г.

30 264 человека

105.8%

к 1 апреля 2023 г.

