



ТЕРРИТОРИАЛЬНЫЙ ОРГАН
ФЕДЕРАЛЬНОЙ СЛУЖБЫ
ГОСУДАРСТВЕННОЙ СТАТИСТИКИ
ПО ЯРОСЛАВСКОЙ ОБЛАСТИ

ЭКОЛОГИЧЕСКАЯ СИТУАЦИЯ В ЯРОСЛАВСКОЙ ОБЛАСТИ

2024 год

28.11.2025

СОДЕРЖАНИЕ

Текущие затраты организаций и предприятий на охрану окружающей среды	3
Текущие затраты организаций и предприятий на охрану окружающей среды по основным видам экономической деятельности	4
Источники загрязнения атмосферы	5
Структура выбросов загрязняющих веществ в атмосферу	6
Водные ресурсы	7
Охрана земельных ресурсов	8
Лесной фонд	9
Лесовосстановление	10
Динамика объемов лесовосстановления	11
Естественное лесовосстановление	12
Искусственное лесовосстановление	13

ТЕКУЩИЕ ЗАТРАТЫ ОРГАНИЗАЦИЙ НА ОХРАНУ ОКРУЖАЮЩЕЙ СРЕДЫ

Текущие затраты,
включая оплату услуг
природоохранного назначения*

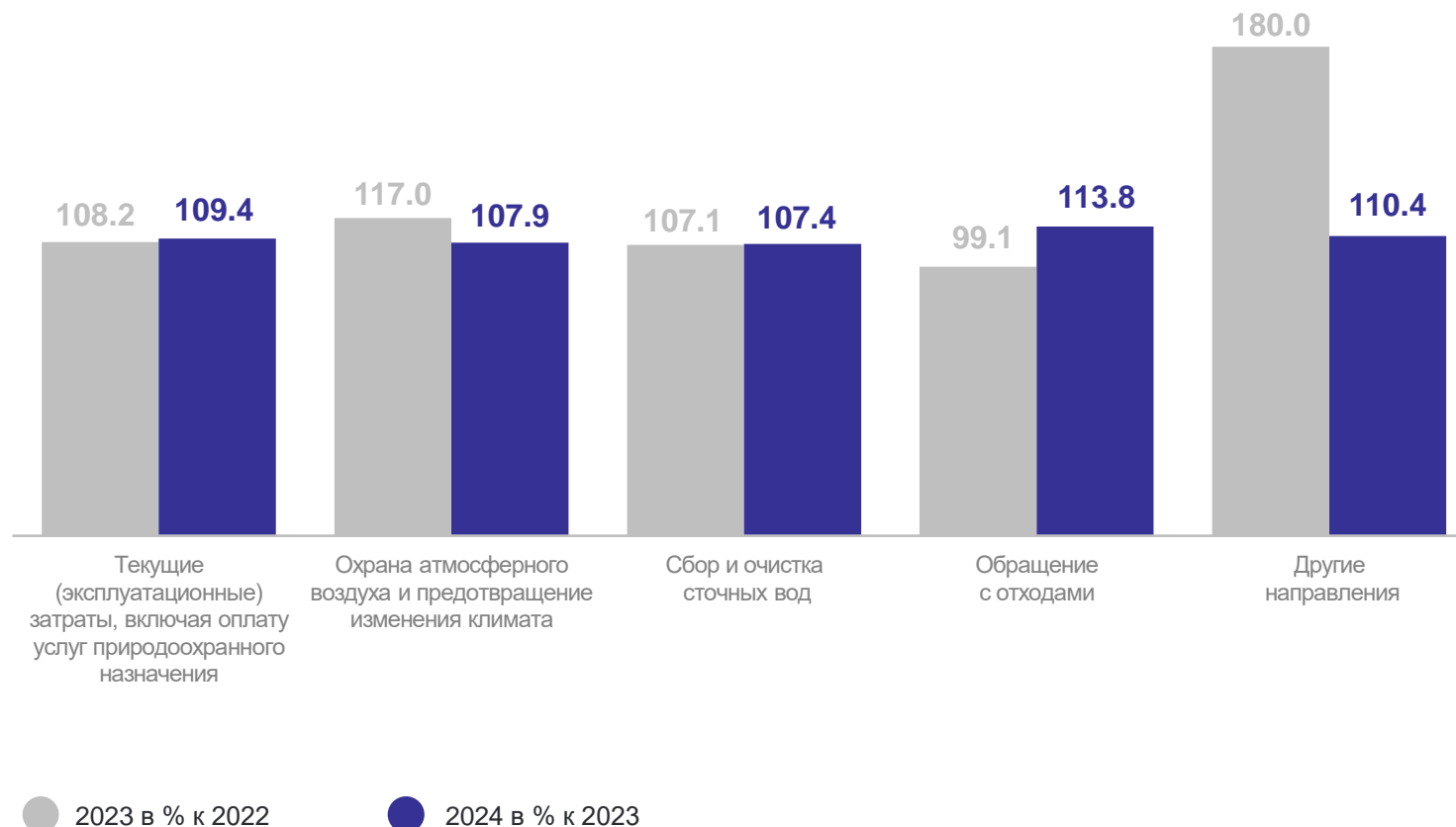
8 158.4 млн рублей

из них:

1 623.0 млн рублей
на охрану атмосферного воздуха
и предотвращение изменения климата

3 916.6 млн рублей
сбор и очистку сточных вод

2 319.2 млн рублей
обращение с отходами



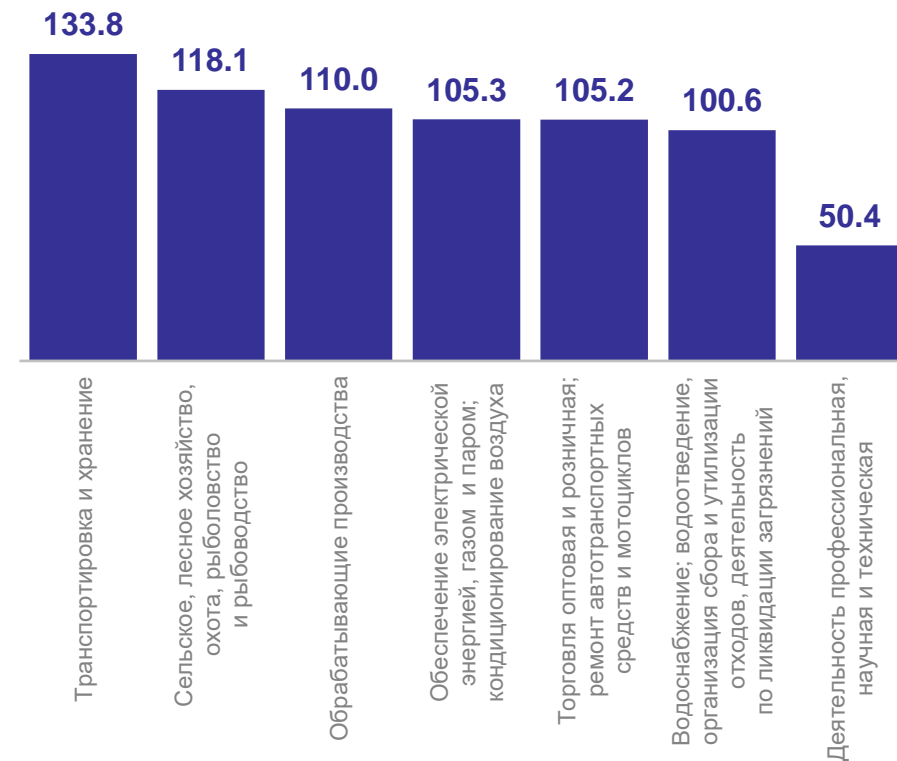
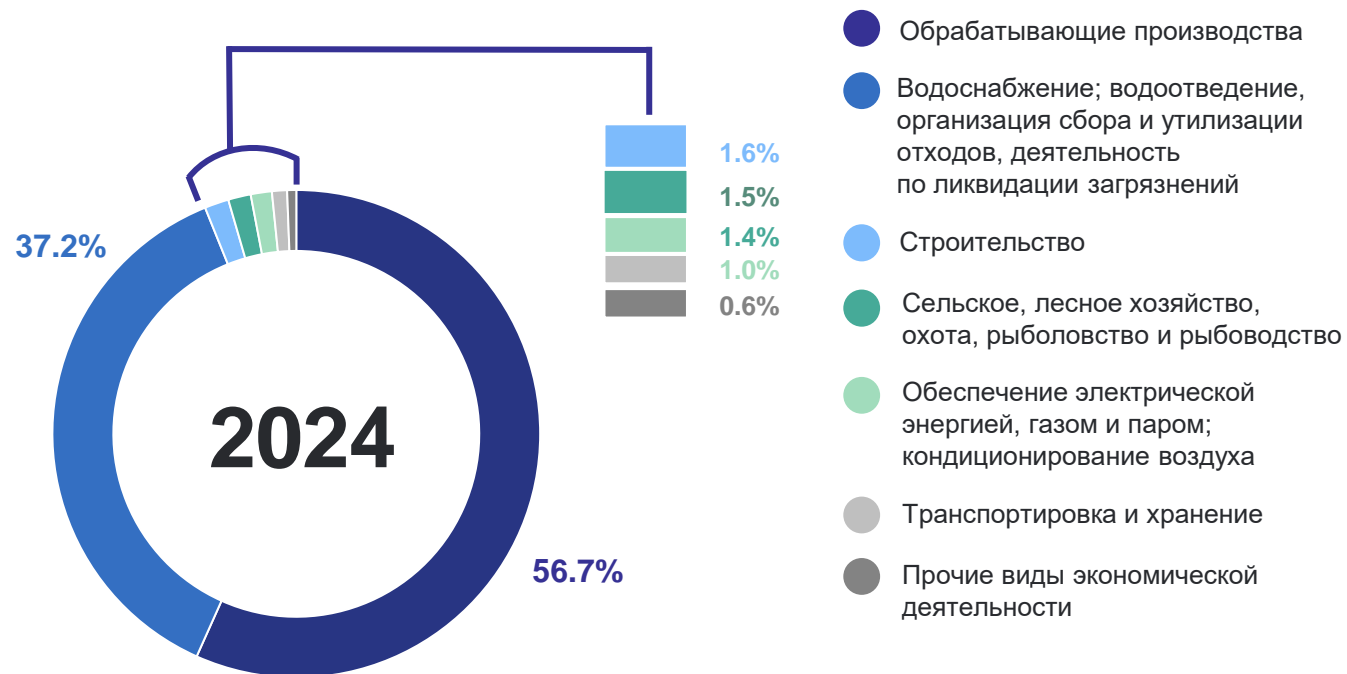
*В фактически действовавших ценах.

ТЕКУЩИЕ ЗАТРАТЫ ОРГАНИЗАЦИЙ НА ОХРАНУ ОКРУЖАЮЩЕЙ СРЕДЫ

ПО ОСНОВНЫМ ВИДАМ ЭКОНОМИЧЕСКОЙ ДЕЯТЕЛЬНОСТИ

ЯРОСЛАВЛЬСТАТ

Структура затрат



● 2024 в % к 2023

*В фактически действовавших ценах.

ИСТОЧНИКИ ЗАГРЯЗНЕНИЯ АТМОСФЕРЫ*

Количество объектов, имеющих стационарные источники загрязнения атмосферного воздуха
тыс.штук

Количество стационарных источников загрязнения атмосферного воздуха
тыс.штук

Выбросы в атмосферу загрязняющих веществ в регионах Центрального федерального округа, отходящих от стационарных источников
ТЫС.ТОНН



Российская Федерация

188.3

2 289.1



Центральный федеральный округ

39.6

502.1



Ярославская область

1.7

23.5

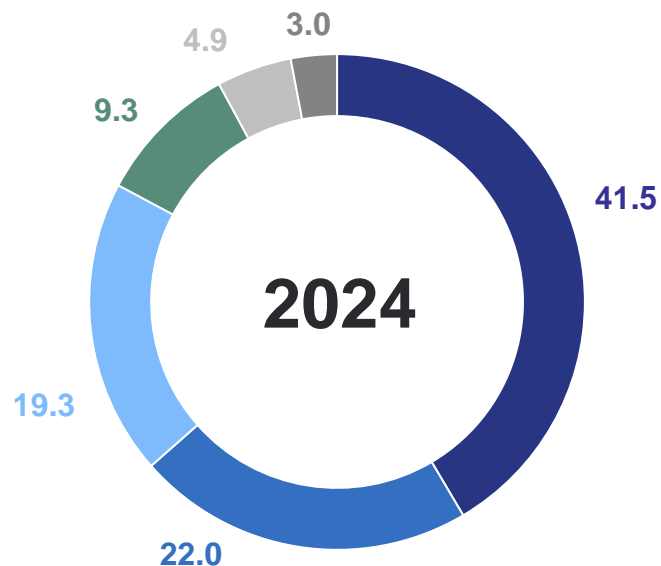
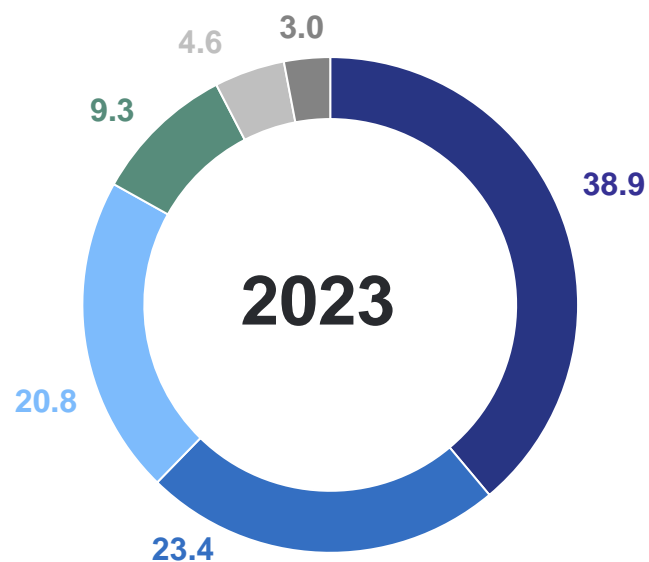


0-29.8 29.9-51.4 51.5-66.5 66.6-94.4 94.5-293.7

*По данным Федеральной службы по надзору в сфере природопользования (Росприроднадзор).

СТРУКТУРА ВЫБРОСОВ ЗАГРЯЗНЯЮЩИХ ВЕЩЕСТВ В АТМОСФЕРУ*

по основным видам экономической деятельности, в % к итогу

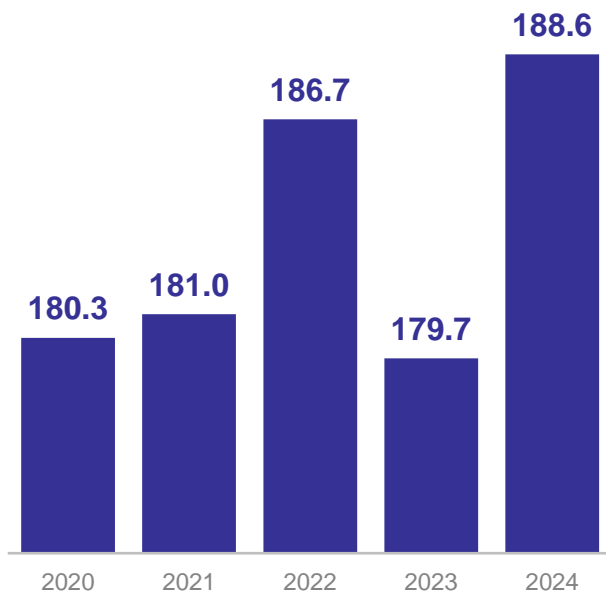


- Обработывающие производства
- Водоснабжение; водоотведение, организация сбора и утилизации отходов, деятельность по ликвидации загрязнений
- Транспортировка и хранение
- Обеспечение электрической энергией, газом и паром; кондиционирование воздуха
- Сельское, лесное хозяйство, охота, рыболовство и рыбоводство
- Прочие виды экономической деятельности

*От стационарных источников.

ВОДНЫЕ РЕСУРСЫ*

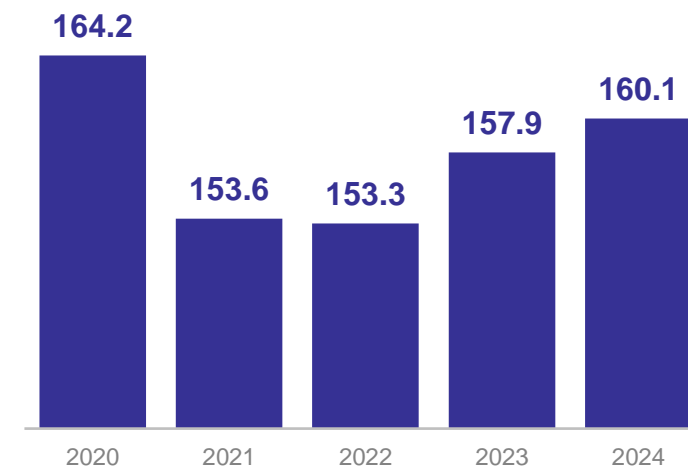
Объем использования воды
млн м³



Структура источников забора воды
в % к итогу



Объем сброса сточных вод
млн м³



* По данным Федерального агентства водных ресурсов.

Общая площадь земель*
тыс.гектаров

3 617.8

из них:

1 208.9

земли сельскохозяйственного
назначения

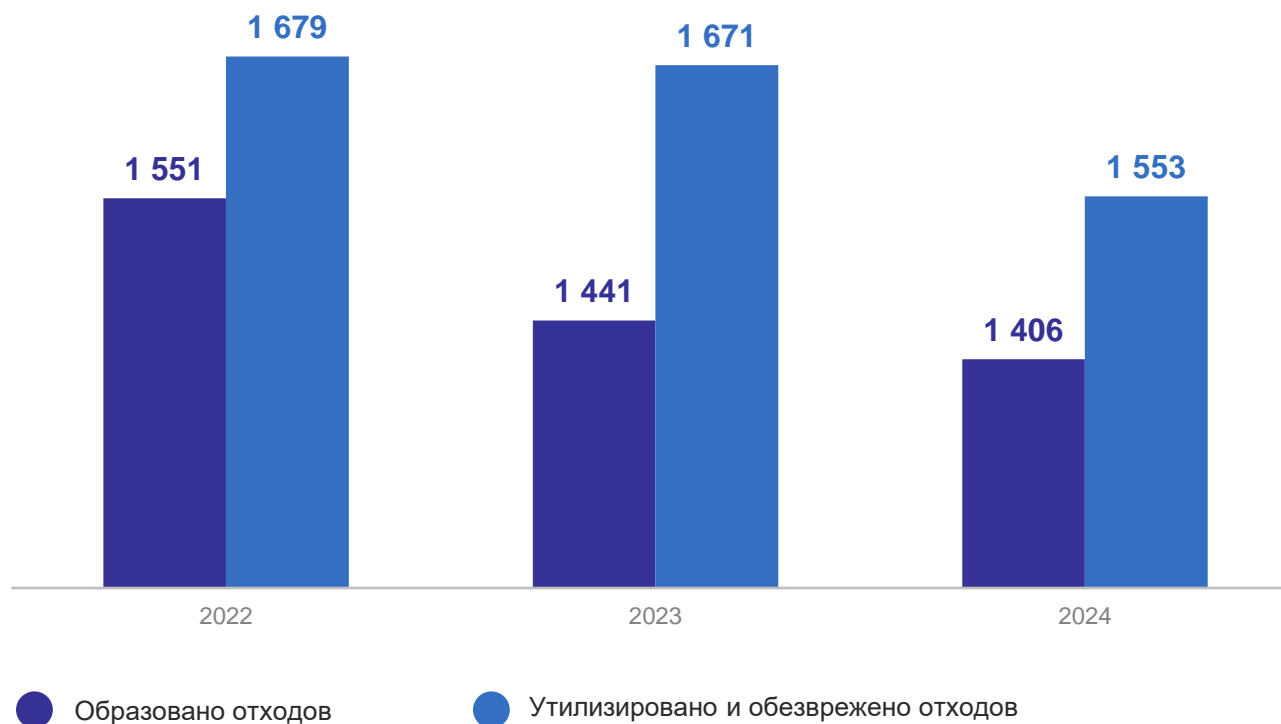
1 678.1

земли лесного фонда

365.2

земли водного фонда

Образовано, утилизировано и обезврежено отходов производства**
тыс.тонн



* По данным Федеральной службы государственной регистрации, кадастра и картографии по Ярославской области.

** По данным Росприроднадзора, включая наличие отходов на начало отчетного года.

Площадь земель,
на которых расположены леса

1 713.7 тыс.гектаров

из них:

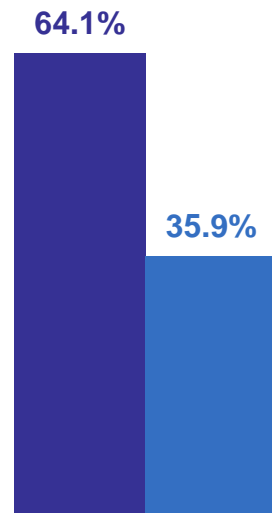
покрыто лесной
растительностью

1 553.7 тыс.гектаров

Лесистость территории

45.5%

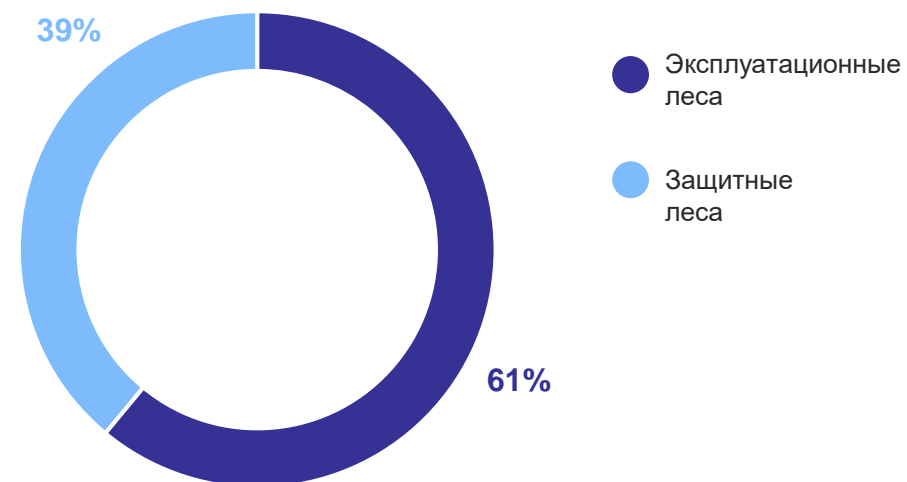
Преобладающие
древесные породы



● Лиственные породы

● Хвойные породы

Распределение площади земель,
на которых расположены леса,
по целевому назначению лесов



● Эксплуатационные
леса

● Защитные
леса

*По данным Министерства лесного хозяйства и природопользования Ярославской области.

Всего

7 000.5 га

в том числе:

естественное

3 754.8 га

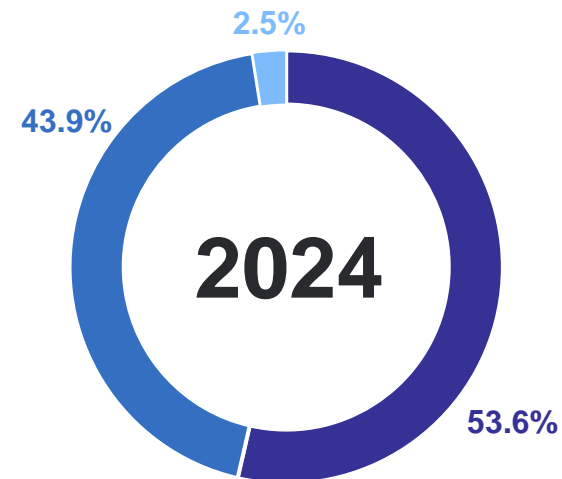
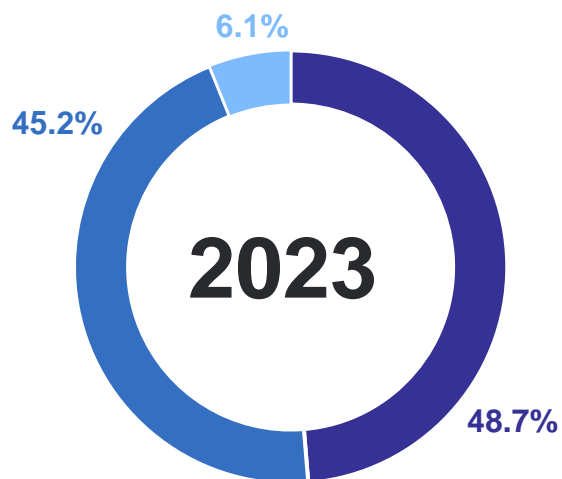
искусственное

(посадка семян, саженцев,
черенков лесных растений)

3 074.1 га

комбинированное

171.6 га



- Естественное
- Искусственное
- Комбинированное

ДИНАМИКА ОБЪЕМОВ ЛЕСОВОССТАНОВЛЕНИЯ

в % к предыдущему году

ЯРОСЛАВЛЬСТАТ

2024 г. к 2023 г.

Лесовосстановление – всего

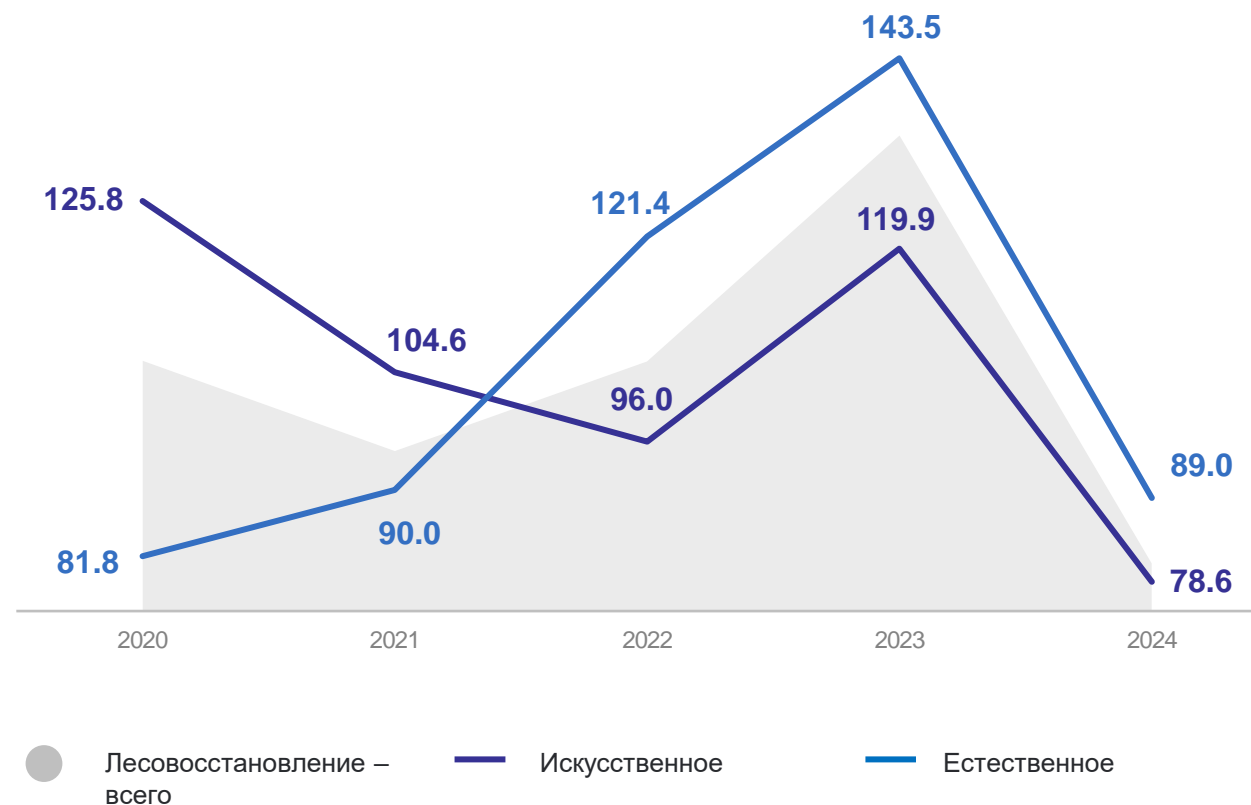
80.9%

искусственное

78.6%

естественное

89.0%



ЕСТЕСТВЕННОЕ ЛЕСОВОССТАНОВЛЕНИЕ

тыс.гектаров



Российская Федерация

848.1



Центральный
федеральный округ

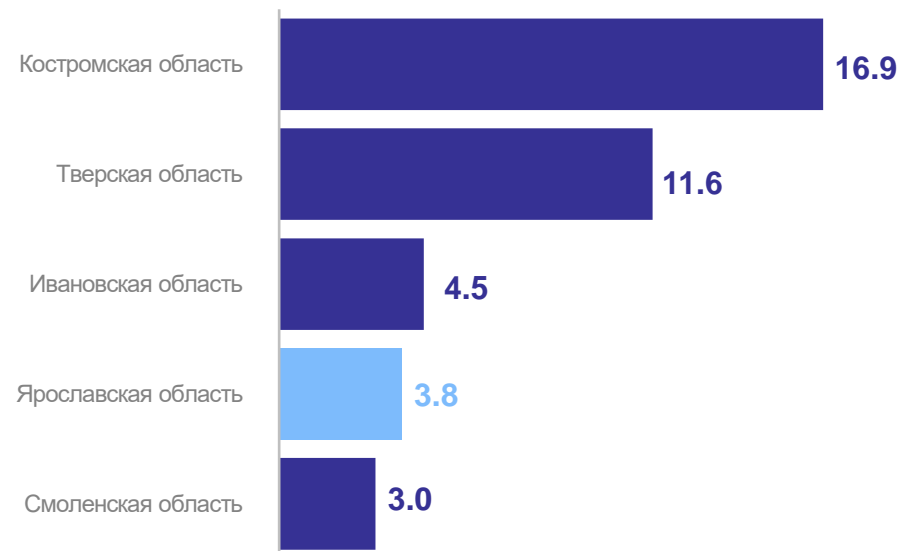
49.4



Ярославская область

3.8

Топ-5 субъектов Центрального федерального округа по объемам естественного лесовосстановления



ИСКУССТВЕННОЕ ЛЕСОВОССТАНОВЛЕНИЕ

тыс.гектаров

ЯРОСЛАВЛЬСТАТ



Российская Федерация

206.2



Центральный
федеральный округ

41.4



Ярославская область

3.1

Топ-5 субъектов Центрального федерального округа по объемам искусственного лесовосстановления

