



ТЕРРИТОРИАЛЬНЫЙ ОРГАН
ФЕДЕРАЛЬНОЙ СЛУЖБЫ
ГОСУДАРСТВЕННОЙ СТАТИСТИКИ
ПО ЯРОСЛАВСКОЙ ОБЛАСТИ

СЕЛЬСКОЕ ХОЗЯЙСТВО

2023 год

22.02.2024

Данные оперативной статистики

СОДЕРЖАНИЕ

Объем производства продукции сельского хозяйства в хозяйствах всех категорий	3
Производство продукции сельского хозяйства в расчете на душу населения	4
Индекс производства продукции сельского хозяйства в хозяйствах всех категорий	5
Посевная площадь сельскохозяйственных культур	6
Валовые сборы сельскохозяйственных культур	7
Урожайность сельскохозяйственных культур	8
Производство скота и птицы на убой (в живом весе) в хозяйствах всех категорий	9
Динамика производства скота и птицы на убой (в живом весе) по категориям хозяйств	10
Производство молока в хозяйствах всех категорий	11
Динамика производства молока по категориям хозяйств	12
Производство яиц от всех видов птицы в хозяйствах всех категорий	13
Динамика производства яиц от всех видов птицы по категориям хозяйств	14

ОБЪЕМ ПРОИЗВОДСТВА ПРОДУКЦИИ СЕЛЬСКОГО ХОЗЯЙСТВА В ХОЗЯЙСТВАХ ВСЕХ КАТЕГОРИЙ

в фактических ценах

ЯРОСЛАВЛЬСТАТ

Производство сельского хозяйства – всего

61.3 млрд рублей

в том числе:

растениеводство

22.2 млрд рублей

животноводство

39.1 млрд рублей

Доля и место Ярославской области в ЦФО

Производство сельского хозяйства – всего

2.6% **13**

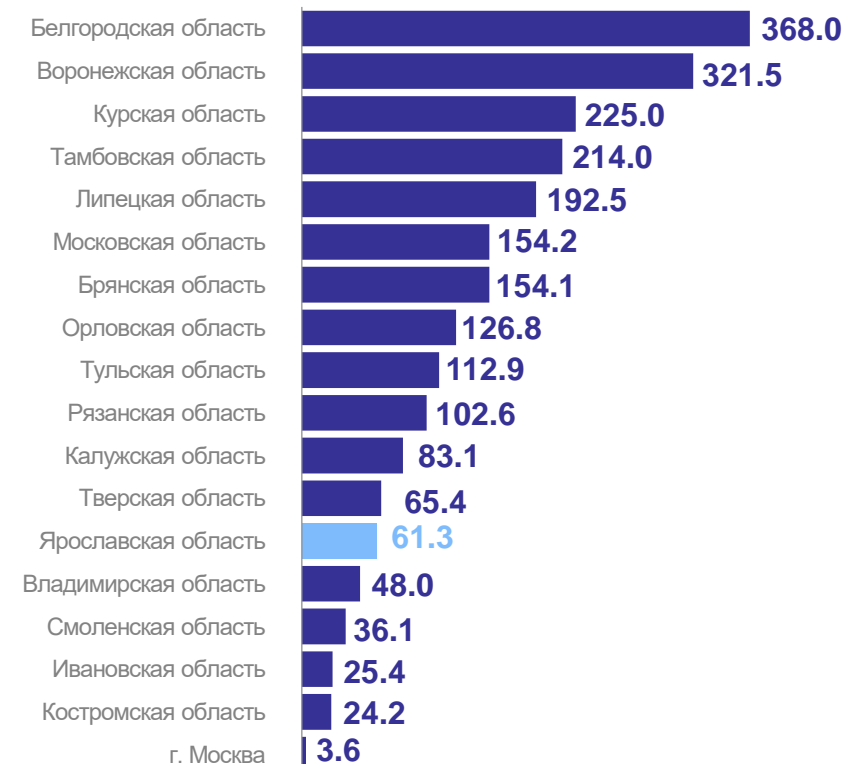
растениеводство

1.8% **12**

животноводство

3.6% **13**

Рейтинг субъектов ЦФО по объему производства продукции сельского хозяйства, млрд рублей



ПРОИЗВОДСТВО ПРОДУКЦИИ СЕЛЬСКОГО ХОЗЯЙСТВА В РАСЧЕТЕ НА ДУШУ НАСЕЛЕНИЯ*

в хозяйствах всех категорий, в фактических ценах, тысяч рублей



Российская Федерация

57.0



Центральный федеральный округ

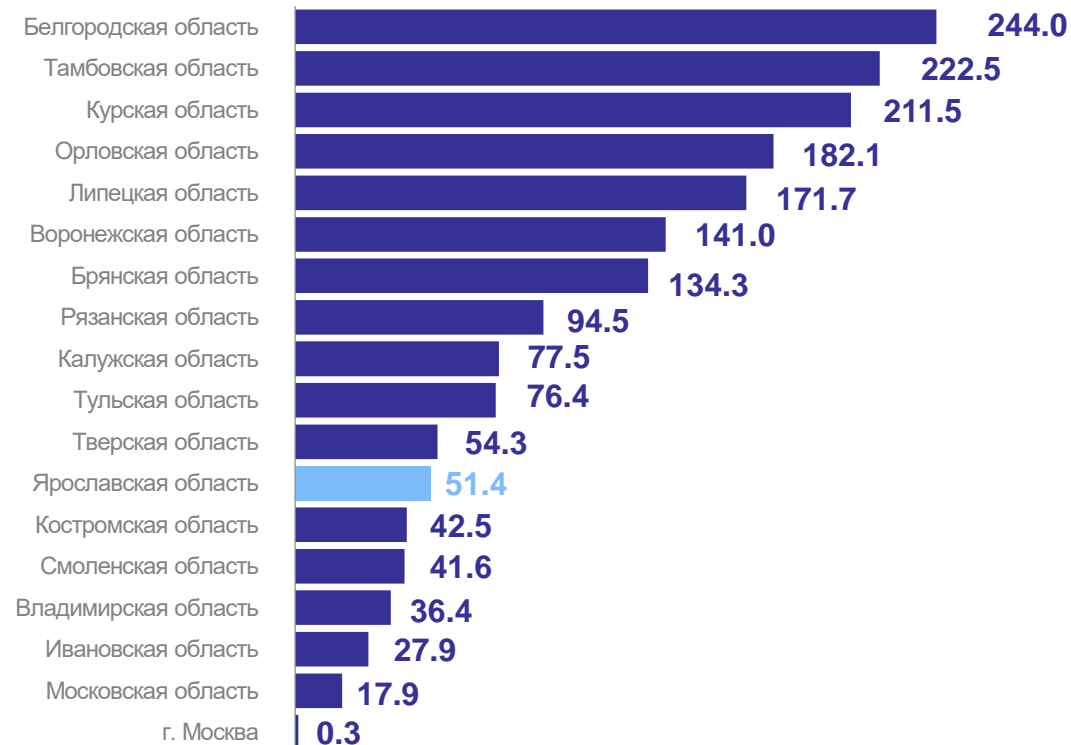
57.6



Ярославская область

51.4

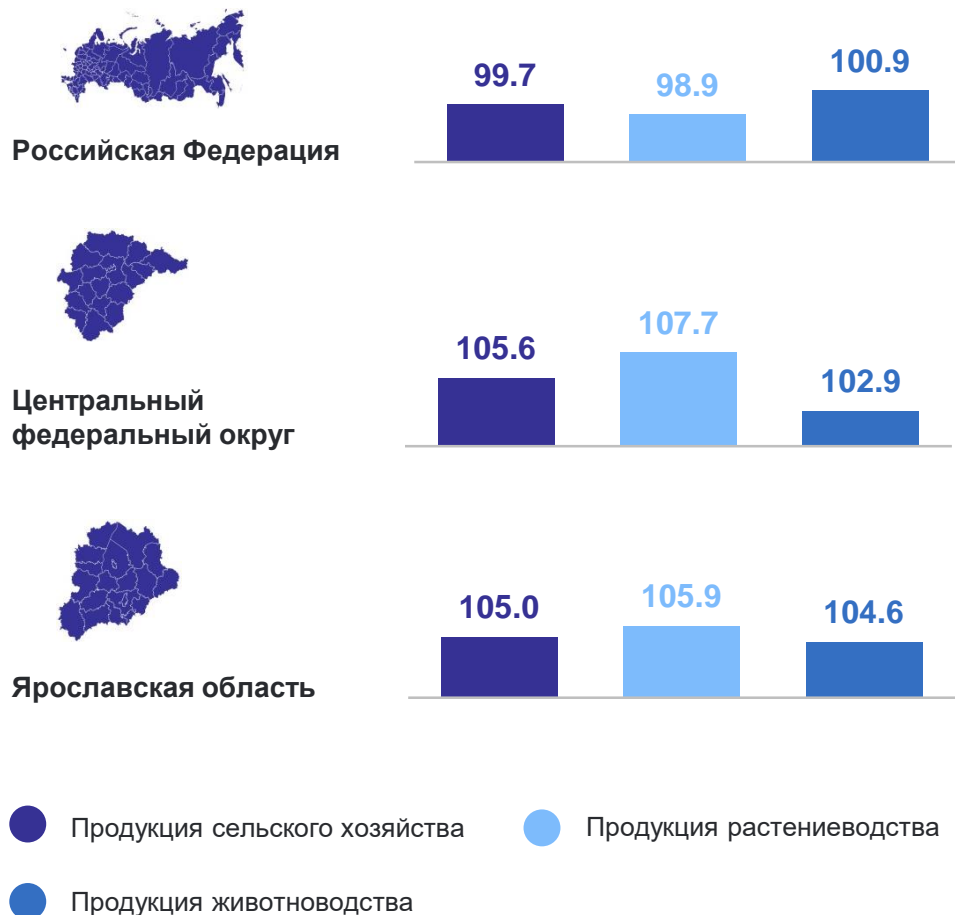
Рейтинг субъектов ЦФО по производству продукции сельского хозяйства



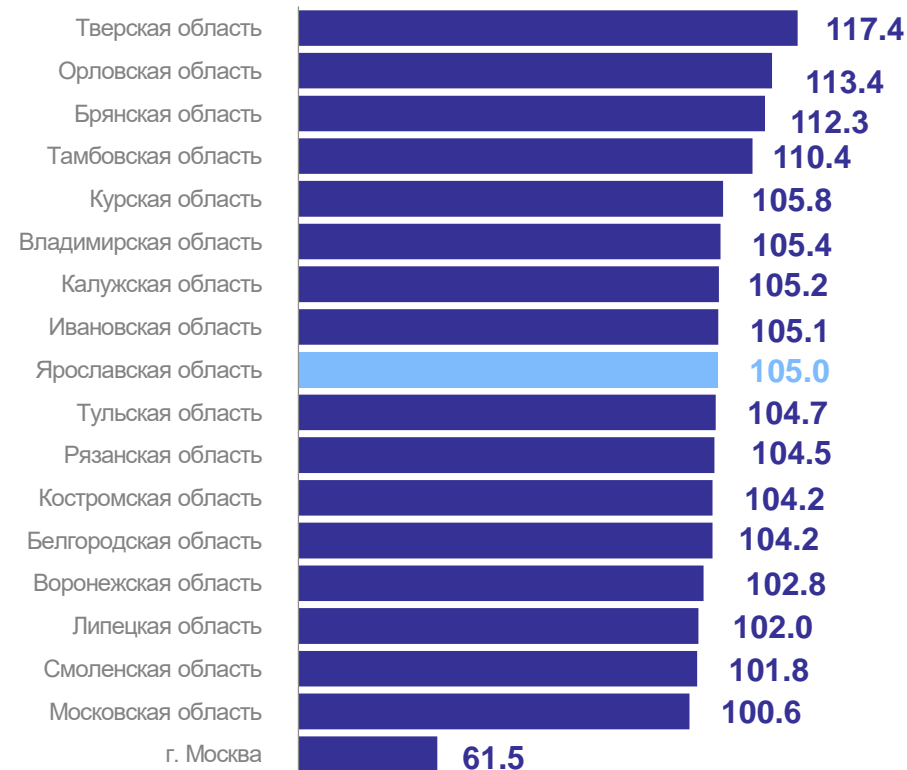
*По предварительной оценке численности постоянного населения на 1 января 2024 г.

ИНДЕКС ПРОИЗВОДСТВА ПРОДУКЦИИ СЕЛЬСКОГО ХОЗЯЙСТВА

в хозяйствах всех категорий, в сопоставимых ценах, 2023 г. в % к 2022 г.



Рейтинг субъектов ЦФО по индексу производства продукции сельского хозяйства



ПОСЕВНАЯ ПЛОЩАДЬ СЕЛЬСКОХОЗЯЙСТВЕННЫХ КУЛЬТУР

ЯРОСЛАВЛЬСТАТ

Всего

238 922 га

97.7%

к 2022 г.

9.1%

от посевной площади хозяйств всех категорий ЦФО

45 749 га

зерновые и зернобобовые культуры

3 405 га

технические культуры

7 177 га

картофель

3 060 га

овощебахчевые культуры

179 531 га

кормовые культуры

По категориям хозяйств, %

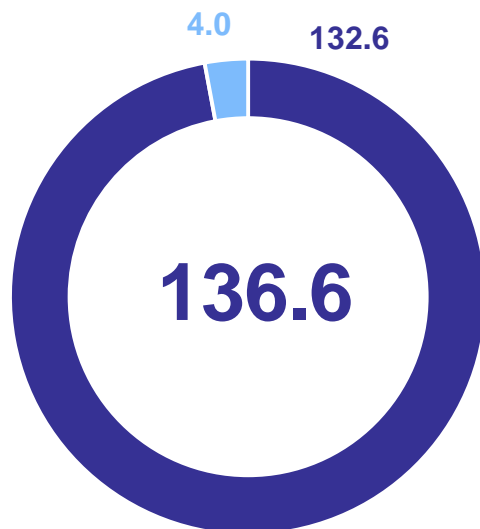


- Сельскохозяйственные организации
- Крестьянские (фермерские) хозяйства
- Хозяйства населения

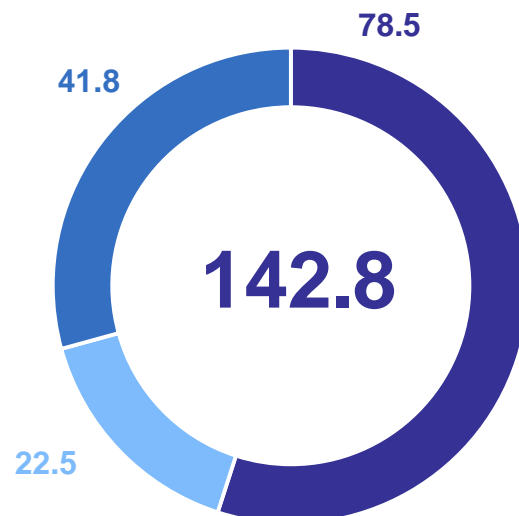
ВАЛОВЫЕ СБОРЫ СЕЛЬСКОХОЗЯЙСТВЕННЫХ КУЛЬТУР

по категориям хозяйств, тысяч тонн

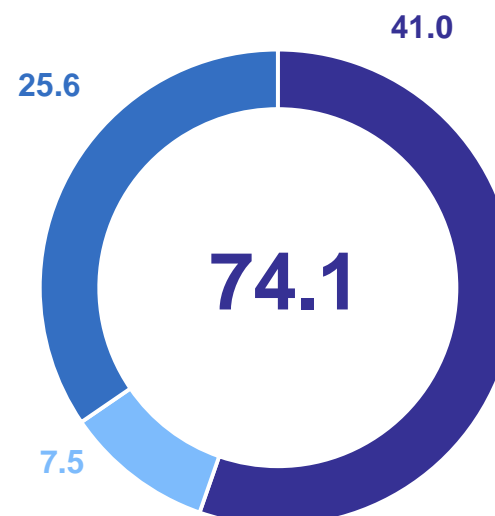
**Зерновые
и зернобобовые культуры**
(в весе после доработки)



Картофель



**Овощи
открытого грунта***



- Сельскохозяйственные организации
- Крестьянские (фермерские) хозяйства
- Хозяйства населения

*По хозяйствам населения, включая закрытый грунт.

УРОЖАЙНОСТЬ СЕЛЬСКОХОЗЯЙСТВЕННЫХ КУЛЬТУР

ЯРОСЛАВЛЬСТАТ

центнеров с 1 гектара убранной площади

**Зерновые
и зернобобовые культуры**
(в весе после доработки)

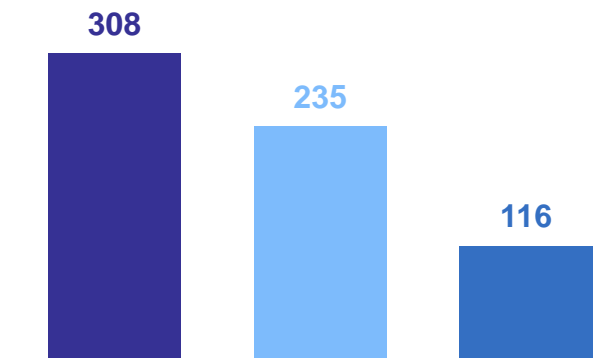
30.0

По категориям хозяйств
ц/га



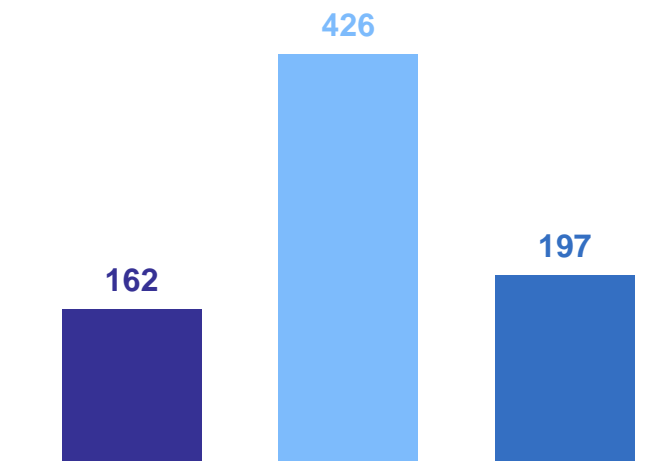
Картофель

201



**Овощи
открытого грунта**

192



● Сельскохозяйственные организации

● Крестьянские (фермерские) хозяйства

● Хозяйства населения

ПРОИЗВОДСТВО СКОТА И ПТИЦЫ НА УБОЙ (В ЖИВОМ ВЕСЕ)

в хозяйствах всех категорий

Всего

93.6 ТЫСЯЧ ТОНН

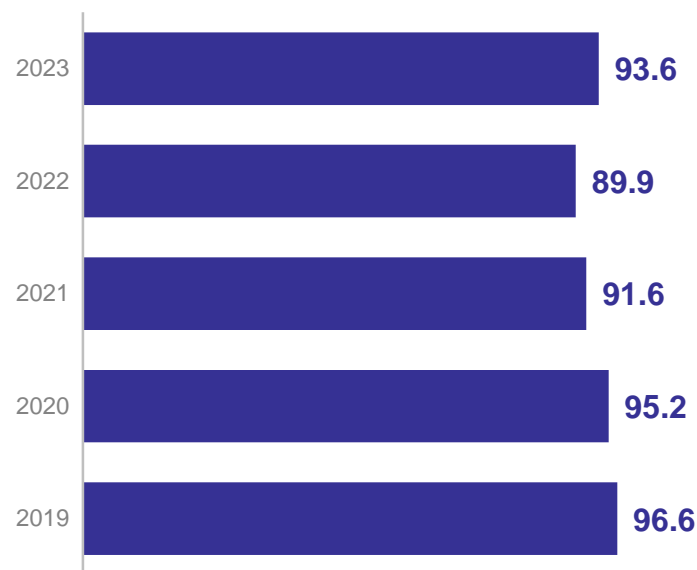
104.2%

к 2022 г.

14 место в ЦФО

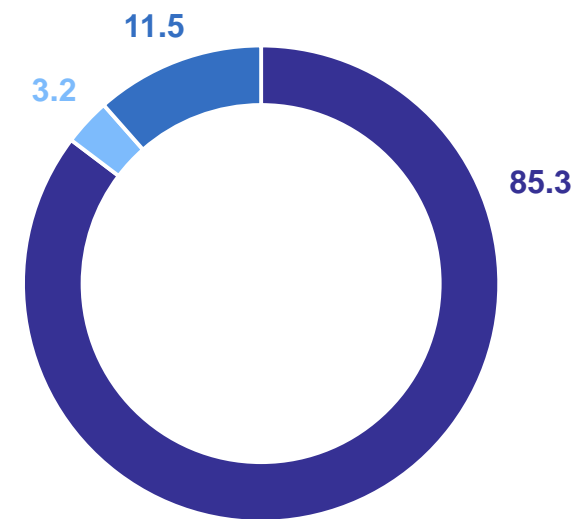
Динамика производства скота и птицы на убой

тысяч тонн



Институциональная структура производства скота и птицы на убой

в % от хозяйств всех категорий



- Сельскохозяйственные организации
- Крестьянские (фермерские) хозяйства
- Хозяйства населения

ДИНАМИКА ПРОИЗВОДСТВА СКОТА И ПТИЦЫ НА УБОЙ (В ЖИВОМ ВЕСЕ)

по категориям хозяйств, тысяч тонн

ЯРОСЛАВЛЬСТАТ

Хозяйства всех категорий

93.6

в том числе:

сельскохозяйственные
организации

79.9

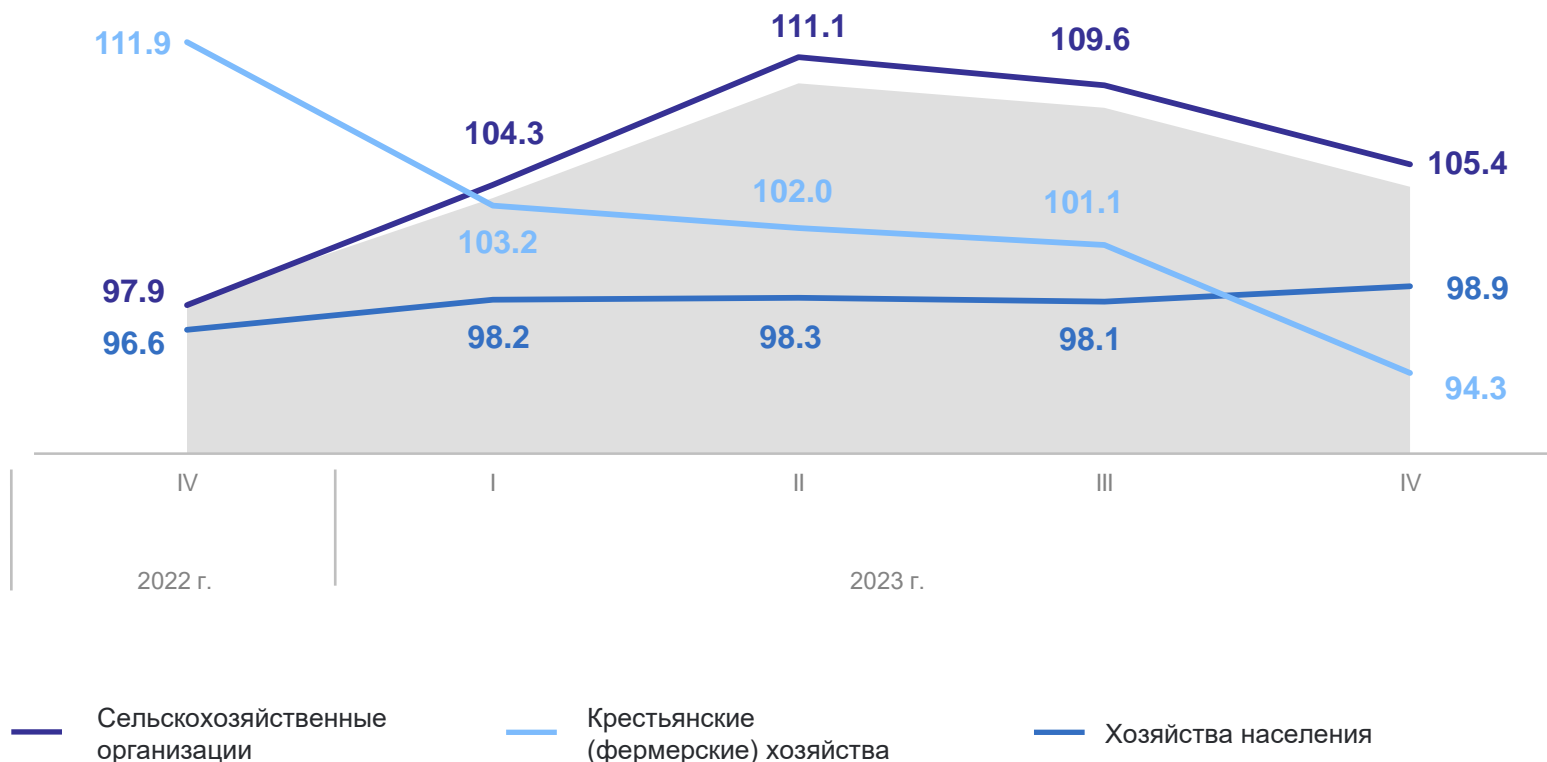
хозяйства населения

10.8

крестьянские
(фермерские) хозяйства

2.9

В % к соответствующему периоду прошлого года



ПРОИЗВОДСТВО МОЛОКА

в хозяйствах всех категорий

Всего

389.6 ТЫСЯЧ ТОНН

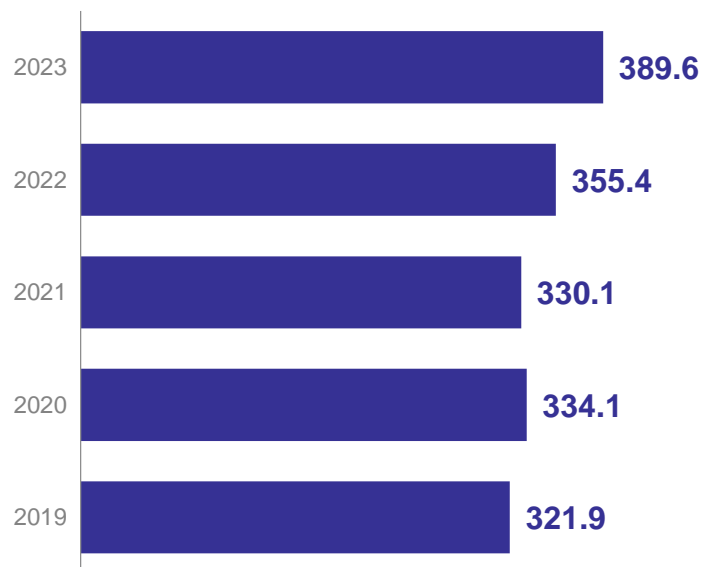
109.6%

к 2022 г.

8 место в ЦФО

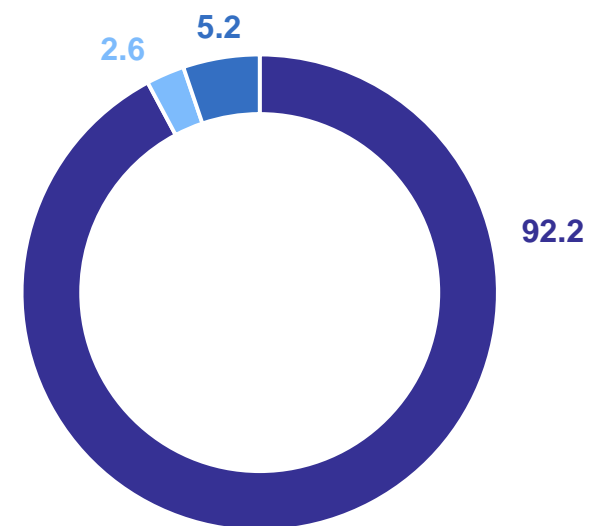
Динамика производства молока

ТЫСЯЧ ТОНН



Институциональная структура производства молока

в % от хозяйств всех категорий



- Сельскохозяйственные организации
- Крестьянские (фермерские) хозяйства
- Хозяйства населения

ДИНАМИКА ПРОИЗВОДСТВА МОЛОКА

по категориям хозяйств, тысяч тонн

ЯРОСЛАВЛЬСТАТ

Хозяйства всех категорий

389.6

в том числе:

сельскохозяйственные
организации

359.2

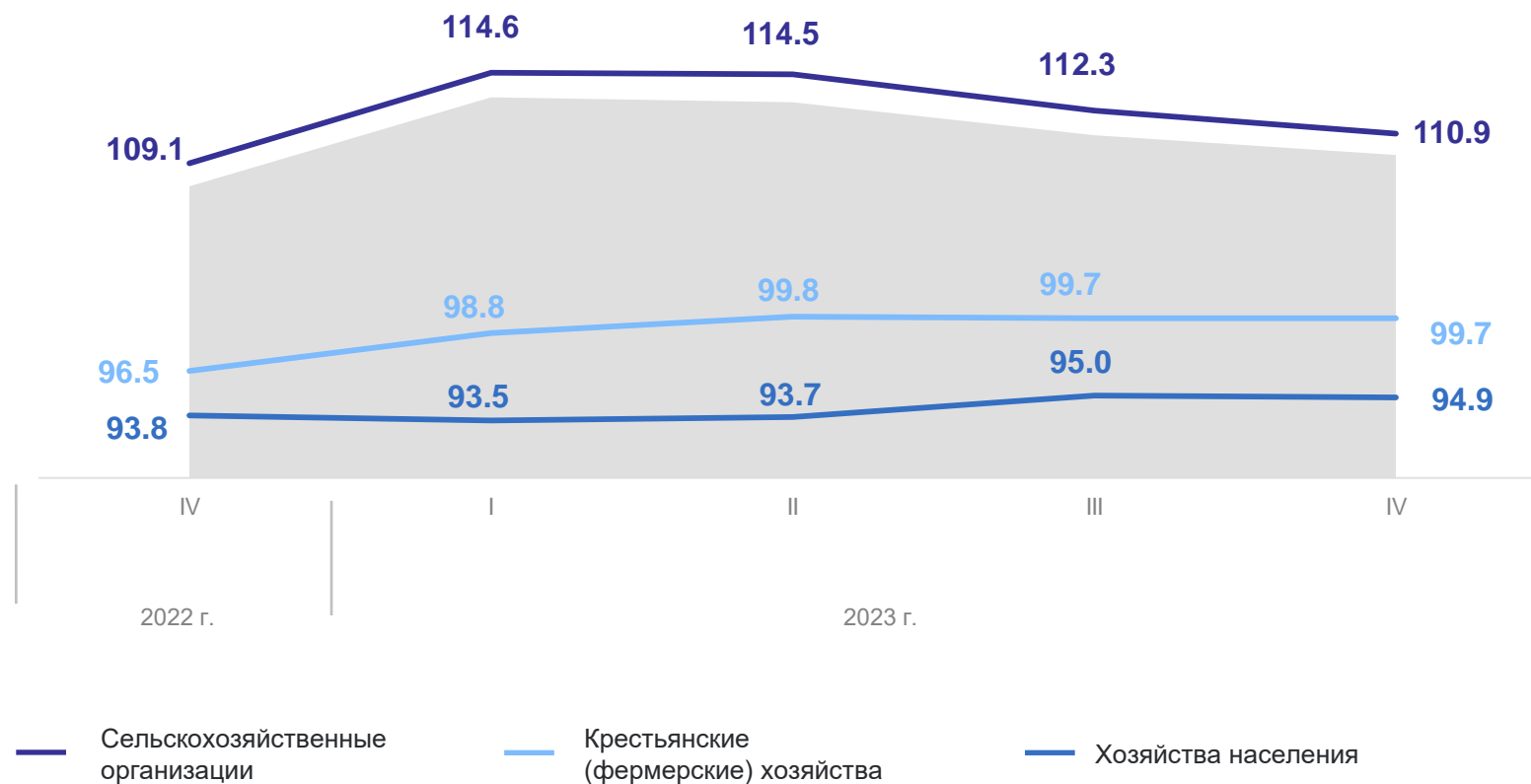
хозяйства населения

20.3

крестьянские
(фермерские) хозяйства

10.1

В % к соответствующему периоду прошлого года



ПРОИЗВОДСТВО ЯИЦ ОТ ВСЕХ ВИДОВ ПТИЦЫ

в хозяйствах всех категорий

Всего

2 316 млн штук

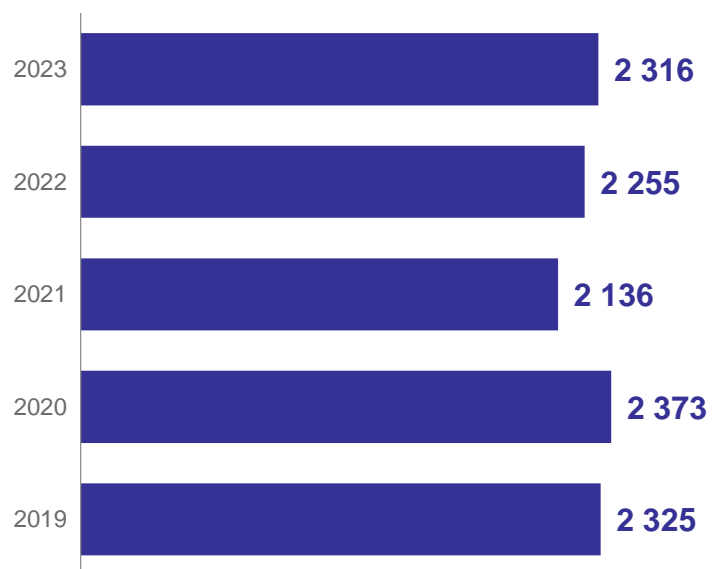
102.7%

к 2022 г.

1 место в ЦФО

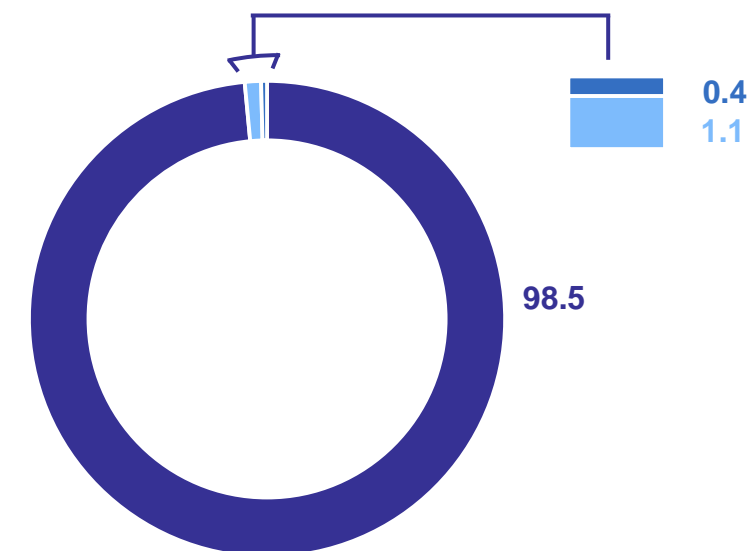
Динамика производства яиц

млн штук



Институциональная структура производства яиц

в % от хозяйств всех категорий



- Сельскохозяйственные организации
- Хозяйства населения
- Крестьянские (фермерские) хозяйства

ДИНАМИКА ПРОИЗВОДСТВА ЯИЦ ОТ ВСЕХ ВИДОВ ПТИЦЫ

по категориям хозяйств, млн штук

ЯРОСЛАВЛЬСТАТ

Хозяйства всех категорий

2 316

в том числе:

сельскохозяйственные
организации

2 280

хозяйства населения

25

крестьянские
(фермерские) хозяйства

11

В % к соответствующему периоду прошлого года

