



ТЕРРИТОРИАЛЬНЫЙ ОРГАН
ФЕДЕРАЛЬНОЙ СЛУЖБЫ
ГОСУДАРСТВЕННОЙ СТАТИСТИКИ
ПО ЯРОСЛАВСКОЙ ОБЛАСТИ

Инвестиции в основной капитал



январь-июнь 2023 года



ТЕРРИТОРИАЛЬНЫЙ ОРГАН
ФЕДЕРАЛЬНОЙ СЛУЖБЫ
ГОСУДАРСТВЕННОЙ СТАТИСТИКИ
ПО ЯРОСЛАВСКОЙ ОБЛАСТИ

Инвестиции в основной капитал

январь-июнь 2023 года

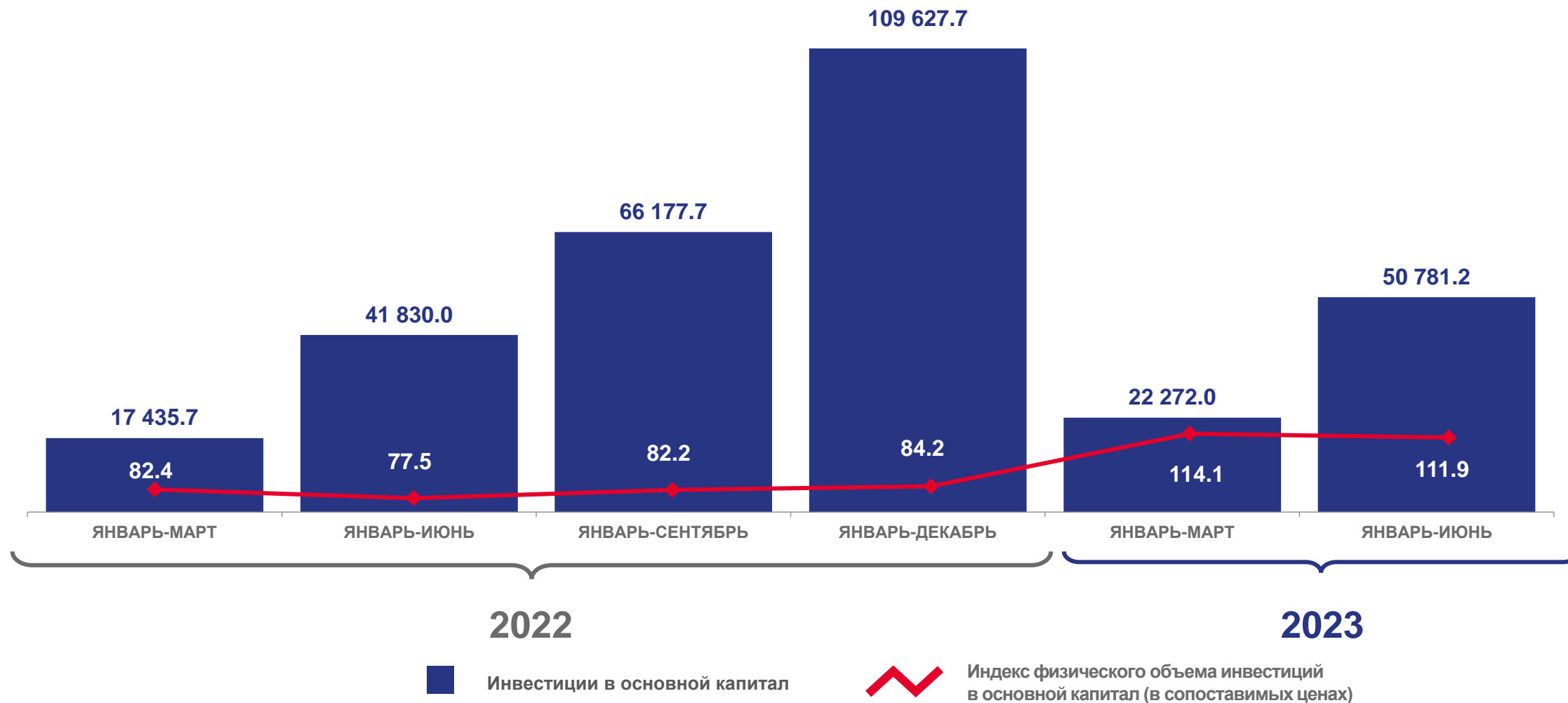
- 01** ИНВЕСТИЦИИ В ОСНОВНОЙ КАПИТАЛ
(ВКЛЮЧАЯ СУБЪЕКТЫ МАЛОГО ПРЕДПРИНИМАТЕЛЬСТВА
И ОБЪЕМ ИНВЕСТИЦИЙ, НЕ НАБЛЮДАЕМЫХ ПРЯМЫМИ
СТАТИСТИЧЕСКИМИ МЕТОДАМИ)
- 02** ИНВЕСТИЦИИ В ОСНОВНОЙ КАПИТАЛ
(БЕЗ СУБЪЕКТОВ МАЛОГО ПРЕДПРИНИМАТЕЛЬСТВА
И ОБЪЕМА ИНВЕСТИЦИЙ, НЕ НАБЛЮДАЕМЫХ ПРЯМЫМИ
СТАТИСТИЧЕСКИМИ МЕТОДАМИ)
- 03** СТРУКТУРА ИНВЕСТИЦИЙ В ОСНОВНОЙ КАПИТАЛ
- 04** ИНВЕСТИЦИИ В ОСНОВНОЙ КАПИТАЛ
ПО ВИДАМ ЭКОНОМИЧЕСКОЙ ДЕЯТЕЛЬНОСТИ
- 05** ИНВЕСТИЦИИ В ОСНОВНОЙ КАПИТАЛ
ПО ВИДУ ЭКОНОМИЧЕСКОЙ ДЕЯТЕЛЬНОСТИ
«ОБРАБАТЫВАЮЩИЕ ПРОИЗВОДСТВА»
- 06** ИСТОЧНИКИ ФИНАНСИРОВАНИЯ ИНВЕСТИЦИЙ
В ОСНОВНОЙ КАПИТАЛ
- 07** ИНВЕСТИЦИИ В ОСНОВНОЙ КАПИТАЛ
ПО СУБЪЕКТАМ ЦЕНТРАЛЬНОГО
ФЕДЕРАЛЬНОГО ОКРУГА





ИНВЕСТИЦИИ В ОСНОВНОЙ КАПИТАЛ

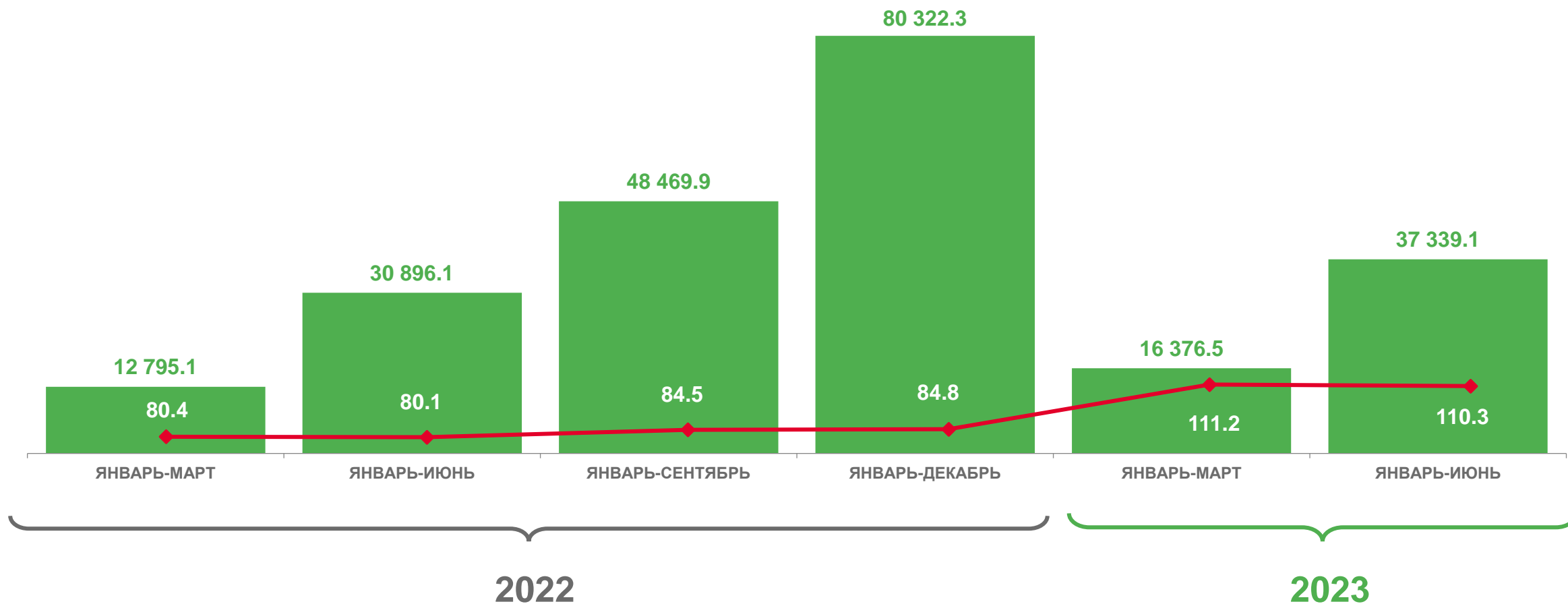
включая субъекты малого предпринимательства и объем инвестиций, не наблюдаемых прямыми статистическими методами, млн рублей





ИНВЕСТИЦИИ В ОСНОВНОЙ КАПИТАЛ

без субъектов малого предпринимательства и объема инвестиций, не наблюдаемых прямыми статистическими методами, млн рублей



Инвестиции в основной капитал

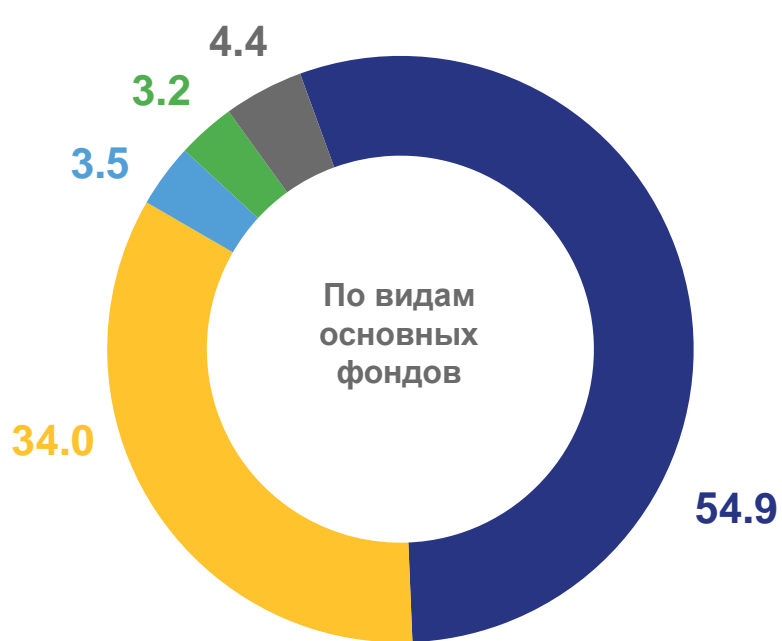


Индекс физического объема инвестиций в основной капитал (в сопоставимых ценах)

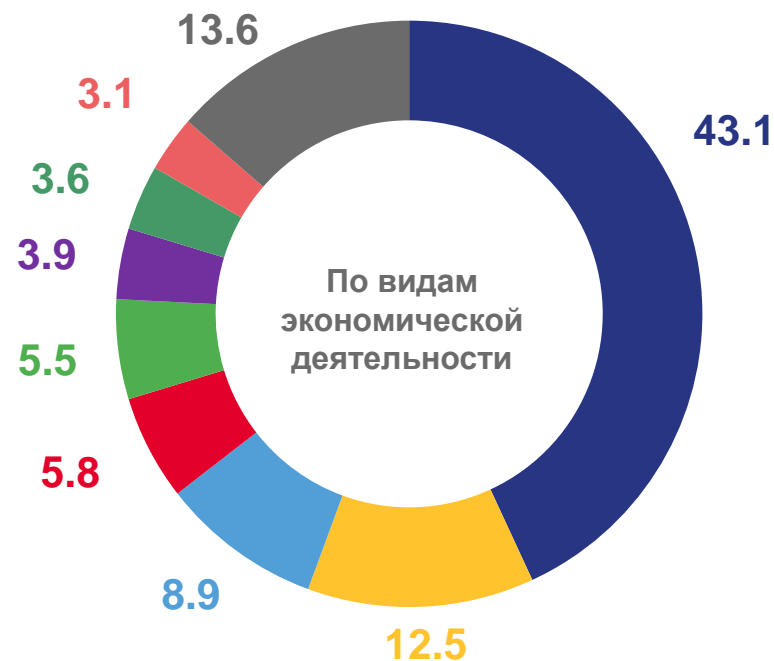


СТРУКТУРА ИНВЕСТИЦИЙ В ОСНОВНОЙ КАПИТАЛ

без субъектов малого предпринимательства и объема инвестиций, не наблюдаемых прямыми статистическими методами, январь-июнь 2023 г., в % к итогу



Всего инвестиций
37 339
млн рублей



- Машины, оборудование, транспортные средства, хозяйственный инвентарь
- Здания (кроме жилых) и сооружения, расходы на улучшения земель
- Объекты интеллектуальной собственности
- Жилые здания и помещения
- Прочие

- Обрабатывающие производства
- Транспортировка и хранение
- Деятельность в области информации и связи
- Обеспечение электрической энергией, газом и паром; кондиционирование воздуха
- Торговля оптовая и розничная; ремонт автотранспортных средств и мотоциклов
- Сельское, лесное хозяйство, охота, рыболовство и рыбоводство
- Деятельность по операциям с недвижимым имуществом
- Деятельность в области здравоохранения и социальных услуг
- Прочие

ИНВЕСТИЦИИ В ОСНОВНОЙ КАПИТАЛ ПО ВИДАМ ЭКОНОМИЧЕСКОЙ ДЕЯТЕЛЬНОСТИ

без субъектов малого предпринимательства и объема инвестиций, не наблюдаемых прямыми статистическими методами, январь-июнь 2023 г., млрд рублей

Всего инвестиций


16.08

37 339

млн рублей

52%

промышленные виды
деятельности



ИНВЕСТИЦИИ В ОСНОВНОЙ КАПИТАЛ ПО ВИДУ ЭКОНОМИЧЕСКОЙ ДЕЯТЕЛЬНОСТИ «ОБРАБАТЫВАЮЩИЕ ПРОИЗВОДСТВА»

без субъектов малого предпринимательства и объема инвестиций, не наблюдаемых прямыми статистическими методами, январь-июнь 2023 г., млрд рублей

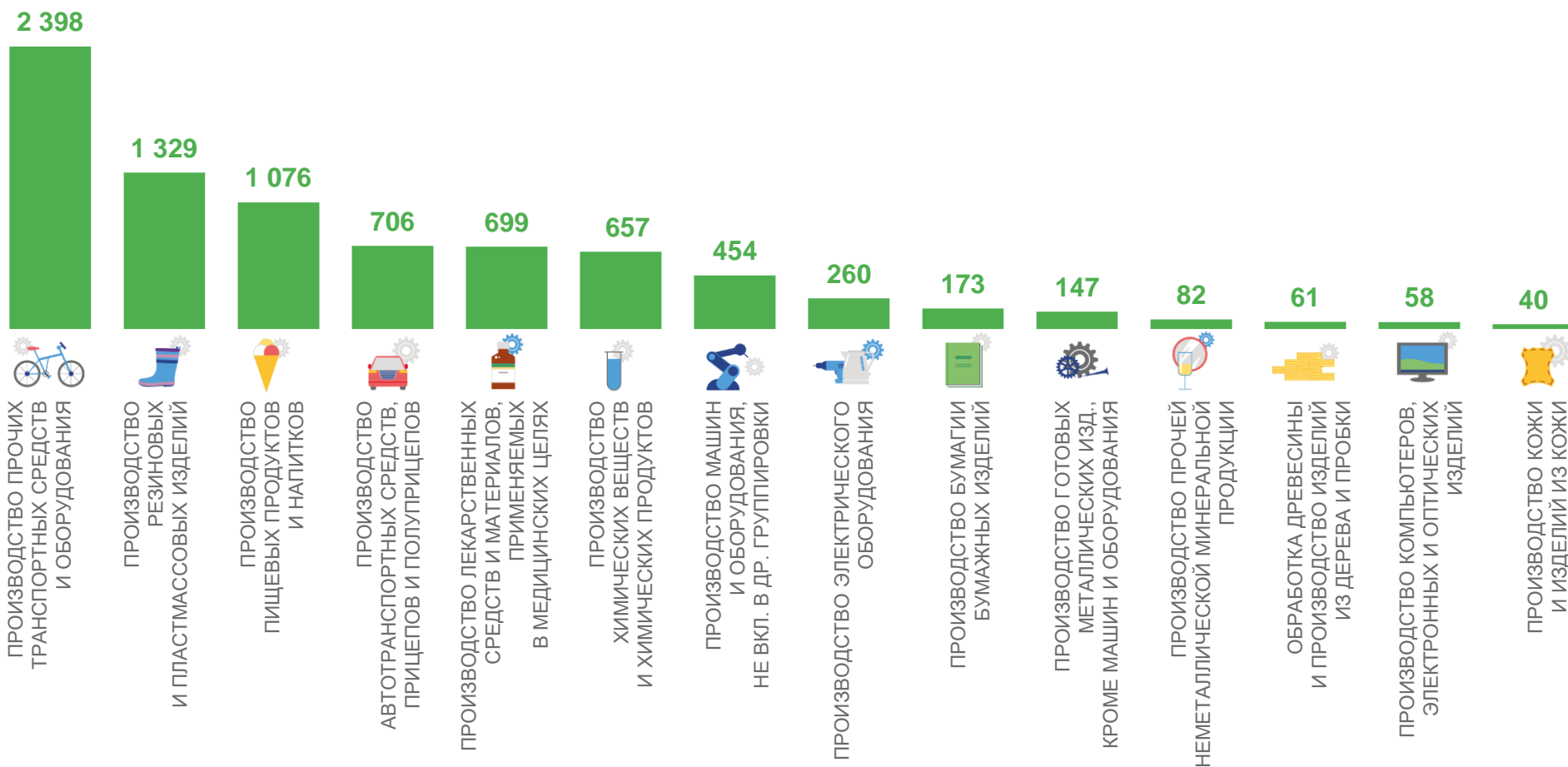
Всего

16 081.1

млн рублей

43.1%

от общего объема
инвестиций
в основной капитал

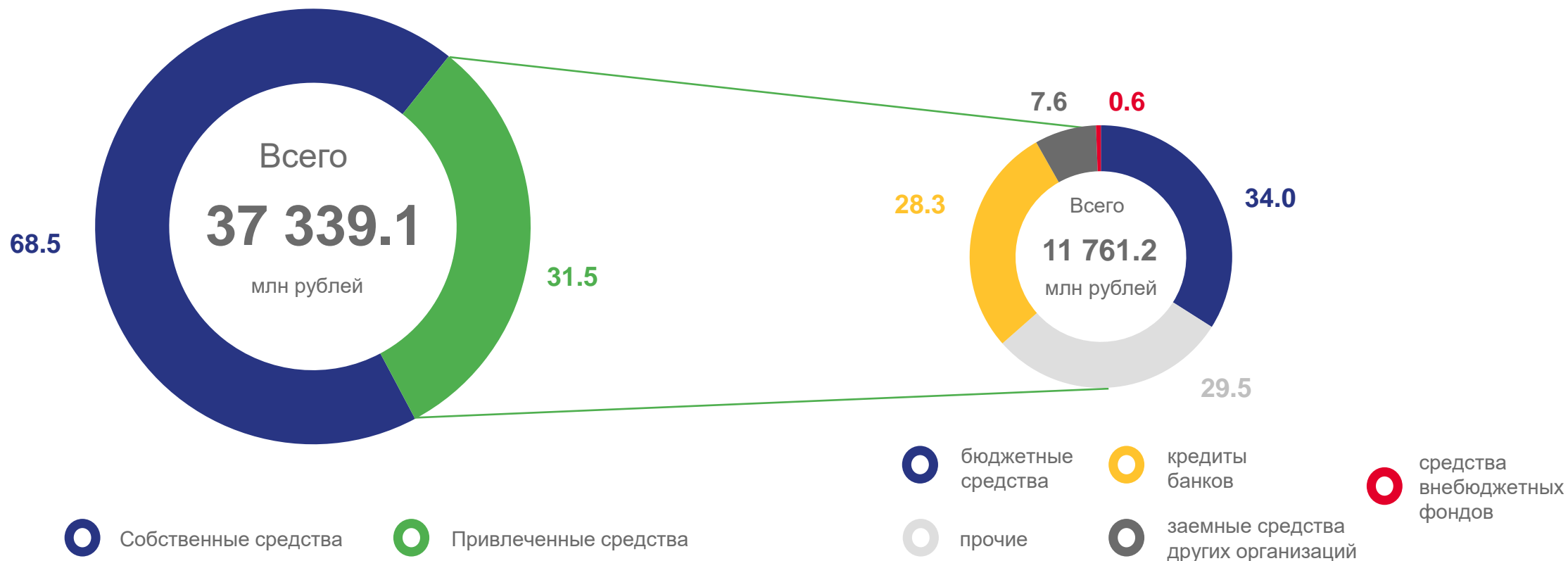




ИСТОЧНИКИ ФИНАНСИРОВАНИЯ ИНВЕСТИЦИЙ В ОСНОВНОЙ КАПИТАЛ

без субъектов малого предпринимательства и объема инвестиций, не наблюдаемых прямыми статистическими методами, январь-июнь 2023 г.

в процентах к итогу





ИНВЕСТИЦИИ В ОСНОВНОЙ КАПИТАЛ ПО СУБЪЕКТАМ ЦЕНТРАЛЬНОГО ФЕДЕРАЛЬНОГО ОКРУГА

включая субъекты малого предпринимательства и объем инвестиций, не наблюдаемых прямыми статистическими методами, январь-июнь 2023 г., млн рублей

