



ТЕРРИТОРИАЛЬНЫЙ ОРГАН  
ФЕДЕРАЛЬНОЙ СЛУЖБЫ  
ГОСУДАРСТВЕННОЙ СТАТИСТИКИ  
ПО ЯРОСЛАВСКОЙ ОБЛАСТИ

# О ЧИСЛЕННОСТИ И СРЕДНЕМЕСЯЧНОЙ ЗАРАБОТНОЙ ПЛАТЕ РАБОТНИКОВ ОРГАНИЗАЦИЙ

январь – ноябрь 2023 года

05.02.2024

Ежемесячные данные оперативной статистики

# СОДЕРЖАНИЕ

Среднесписочная численность работников организаций	3
Структура среднесписочной численности работников	4
Среднесписочная численность работников по основным видам обрабатывающих производств	5
Динамика среднемесячной номинальной начисленной заработной платы	6
Изменение среднемесячной начисленной заработной платы	7
Среднемесячная номинальная начисленная заработная плата работников организаций	8
Среднемесячная заработная плата по основным видам обрабатывающих производств	9
Зарплата к среднеобластному уровню	10
Изменение среднемесячной номинальной начисленной заработной платы	11
Зарплата работников по регионам ЦФО	12

# СРЕДНЕСПИСОЧНАЯ ЧИСЛЕННОСТЬ РАБОТНИКОВ ОРГАНИЗАЦИЙ

январь – ноябрь 2023 г., тыс. человек

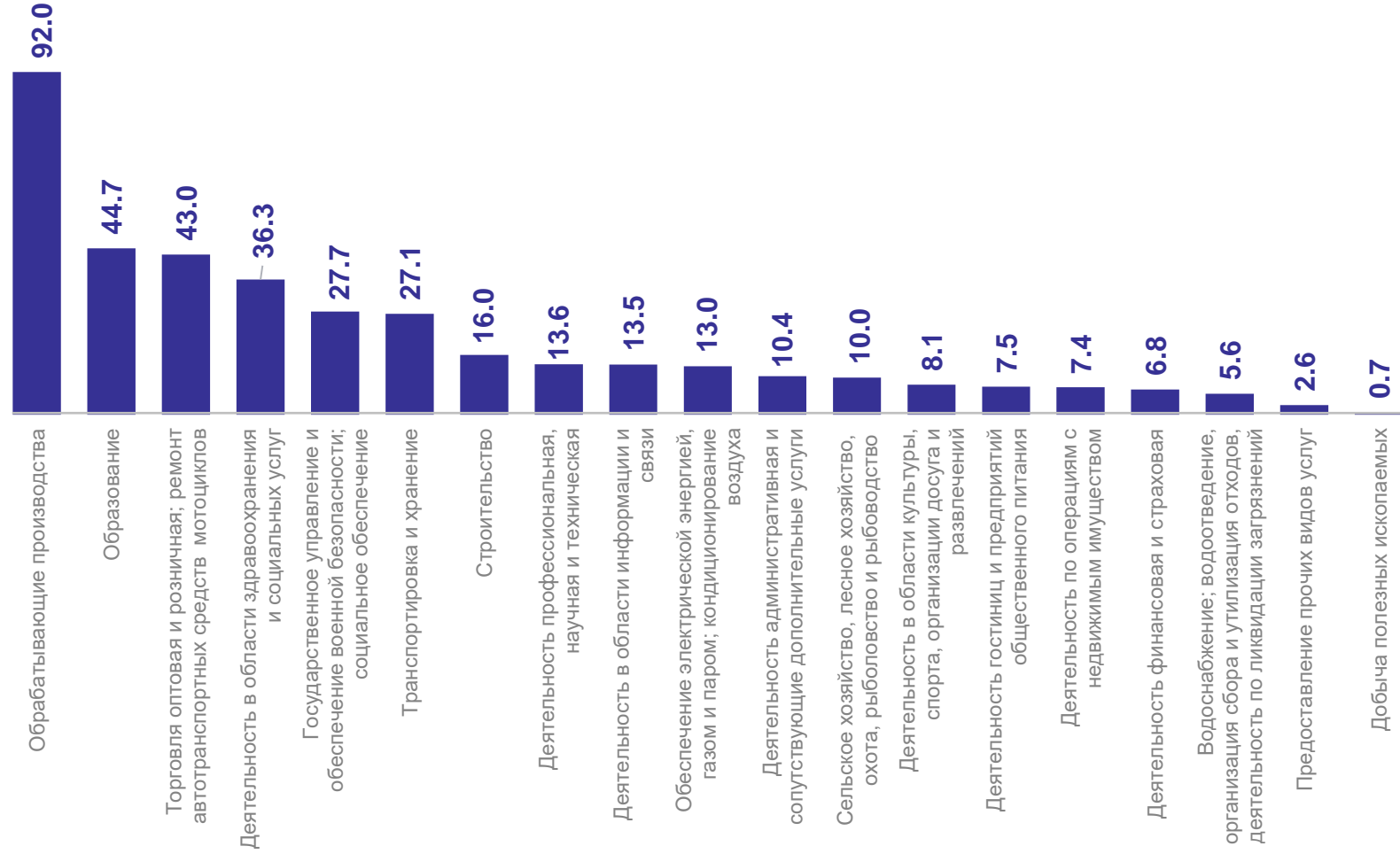
ЯРОСЛАВЛЬСТАТ

Всего

**386.0** тыс. человек

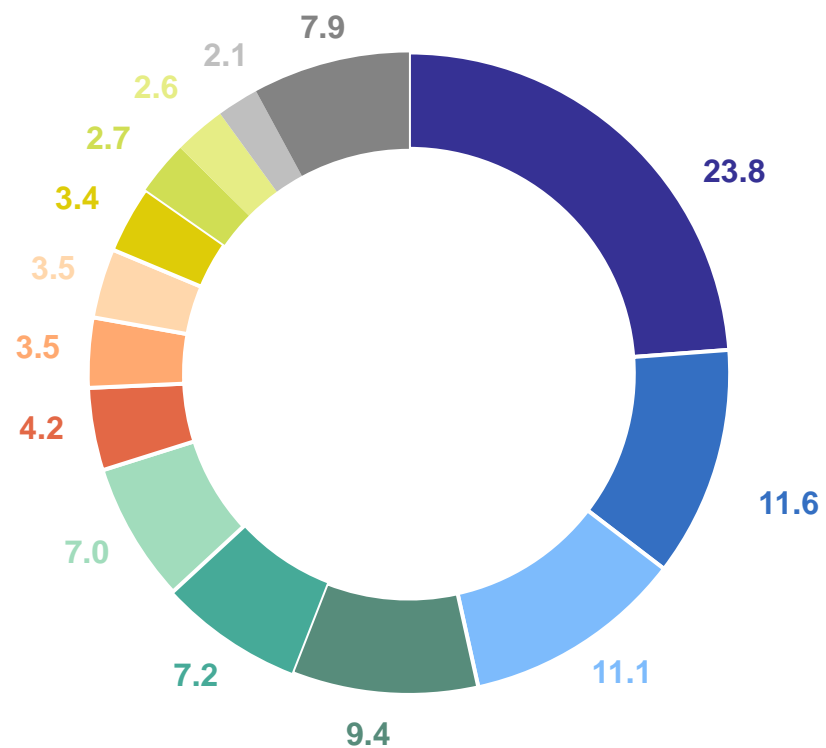
к январю – ноябрю 2022 г.

**98.4%**



# СТРУКТУРА СРЕДНЕСПИСОЧНОЙ ЧИСЛЕННОСТИ РАБОТНИКОВ

январь – ноябрь 2023 г., в %



- Обрабатывающие производства
- Образование
- Торговля оптовая и розничная; ремонт автотранспортных средств мотоциклов
- Деятельность в области здравоохранения и социальных услуг
- Государственное управление и обеспечение военной безопасности; социальное обеспечение
- Транспортировка и хранение
- Строительство
- Деятельность профессиональная, научная и техническая
- Деятельность в области информации и связи
- Обеспечение электрической энергией, газом и паром; кондиционирование воздуха;
- Деятельность административная и сопутствующие дополнительные услуги;
- Сельское хозяйство, лесное хозяйство, охота, рыболовство и рыбоводство
- Деятельность в области культуры, спорта, организации досуга и развлечений;
- Другие виды деятельности

Деятельность гостиниц и предприятий общественного питания; Деятельность по операциям с недвижимым имуществом; Деятельность финансовая и страховая; Водоснабжение; водоотведение, организация сбора и утилизация отходов, деятельность по ликвидации загрязнений; Предоставление прочих видов услуг; Добыча полезных ископаемых

# СРЕДНЕСПИСОЧНАЯ ЧИСЛЕННОСТЬ РАБОТНИКОВ ПО ОСНОВНЫМ ВИДАМ ОБРАБАТЫВАЮЩИХ ПРОИЗВОДСТВ

январь – ноябрь 2023 г., тыс. человек

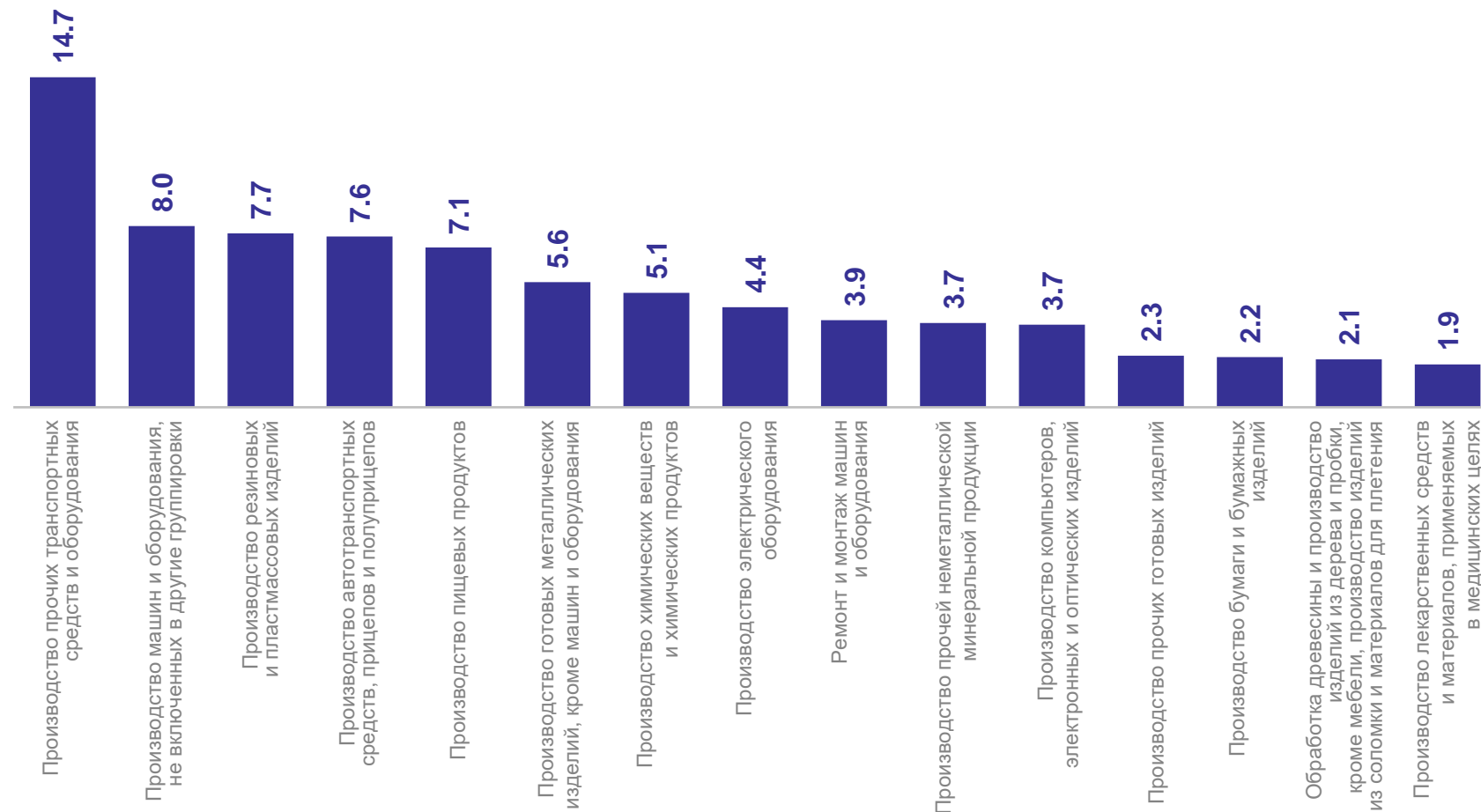
ЯРОСЛАВЛЬСТАТ

Всего

**92.0** тыс. человек

к январю – ноябрю 2022 г.

**101.9%**



# ДИНАМИКА СРЕДНЕМЕСЯЧНОЙ НОМИНАЛЬНОЙ НАЧИСЛЕННОЙ ЗАРАБОТНОЙ ПЛАТЫ

рублей


**ЯРОСЛАВЛЬСТАТ**

январь – ноябрь 2023 г.

**52 357**

ноябрь 2023 г.

**55 070**



Ноябрь	Декабрь	Январь	Февраль	Март	Апрель	Май	Июнь	Июль	Август	Сентябрь	Октябрь	Ноябрь
2022 г.		2023 г.										

# ИЗМЕНЕНИЕ СРЕДНЕМЕСЯЧНОЙ НАЧИСЛЕННОЙ ЗАРАБОТНОЙ ПЛАТЫ

Среднемесячная номинальная начисленная заработная плата

**115.8%**

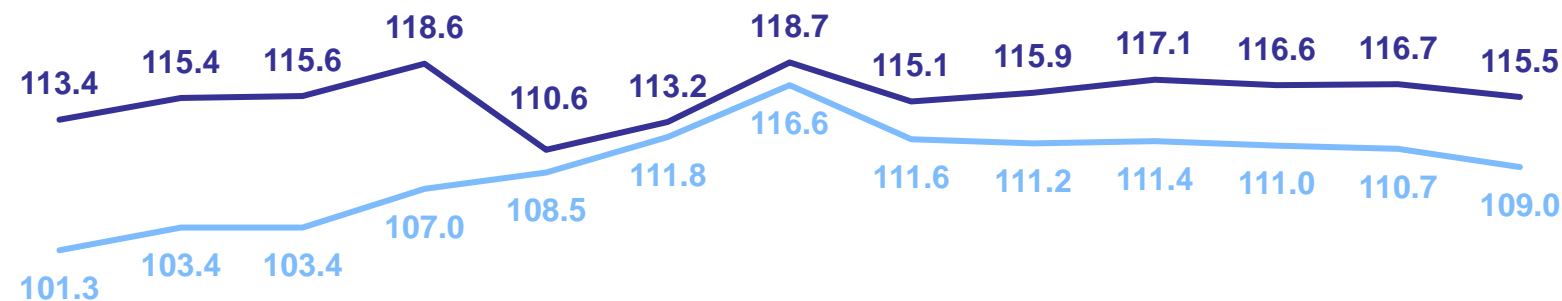
январь – ноябрь 2023 г.  
к январю – ноябрю 2022 г.

Реальная начисленная заработная плата

**110.3%**

январь – ноябрь 2023 г.  
к январю – ноябрю 2022 г.

в % к соответствующему месяцу предыдущего года



Ноябрь	Декабрь	Январь	Февраль	Март	Апрель	Май	Июнь	Июль	Август	Сентябрь	Октябрь	Ноябрь
2022 г.						2023 г.						

— Среднемесячная номинальная начисленная заработная плата  
— Реальная начисленная заработная плата

# СРЕДНЕМЕСЯЧНАЯ НОМИНАЛЬНАЯ НАЧИСЛЕННАЯ ЗАРАБОТНАЯ ПЛАТА РАБОТНИКОВ ОРГАНИЗАЦИЙ

январь – ноябрь 2023 г., рублей

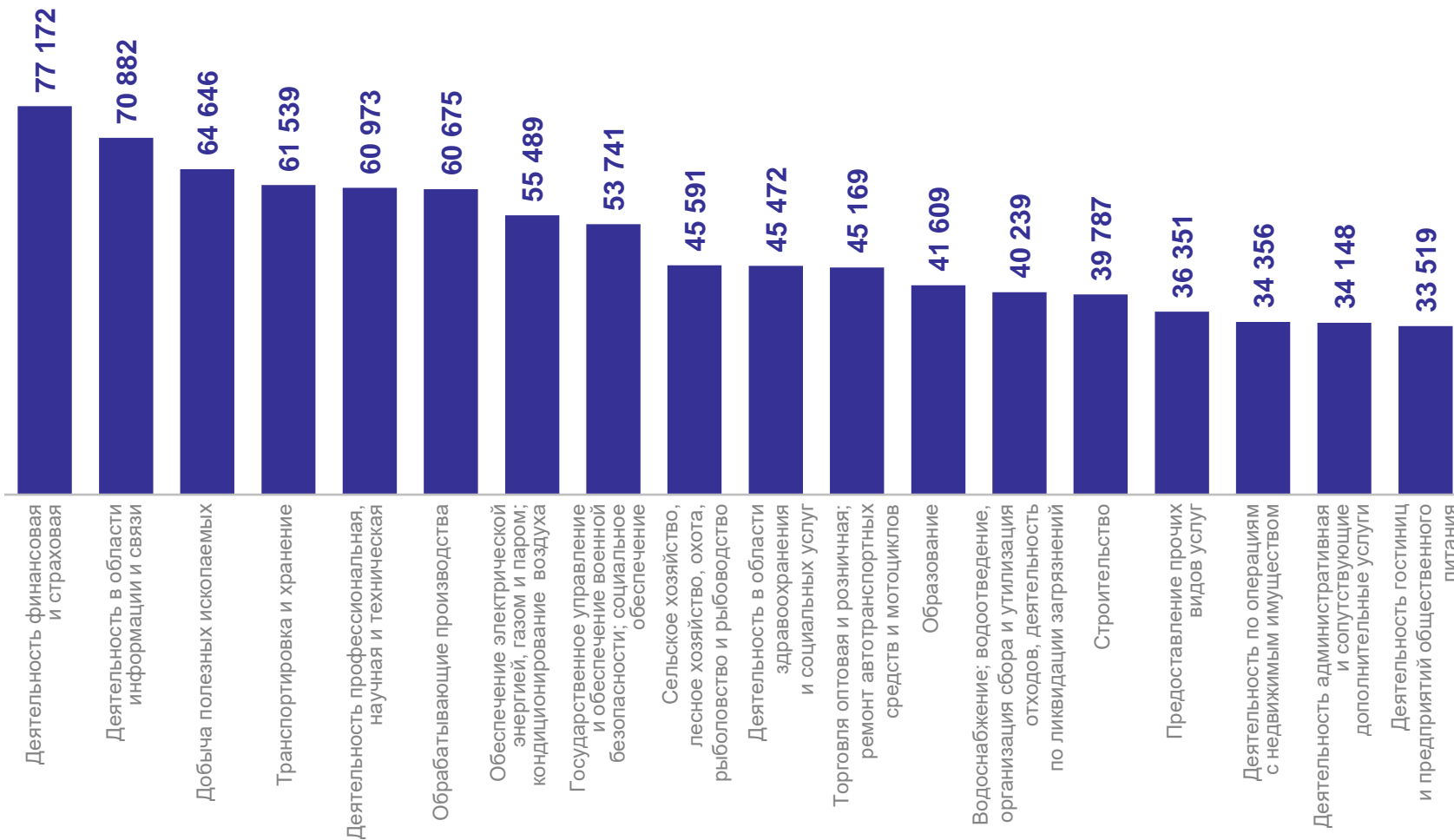
ЯРОСЛАВЛЬСТАТ

Всего

**52 357** рублей

к январю – ноябрю 2022 г.

**115.8%**





# СРЕДНЕМЕСЯЧНАЯ ЗАРАБОТНАЯ ПЛАТА ПО ОСНОВНЫМ ВИДАМ ОБРАБАТЫВАЮЩИХ ПРОИЗВОДСТВ

январь – ноябрь 2023 г., рублей

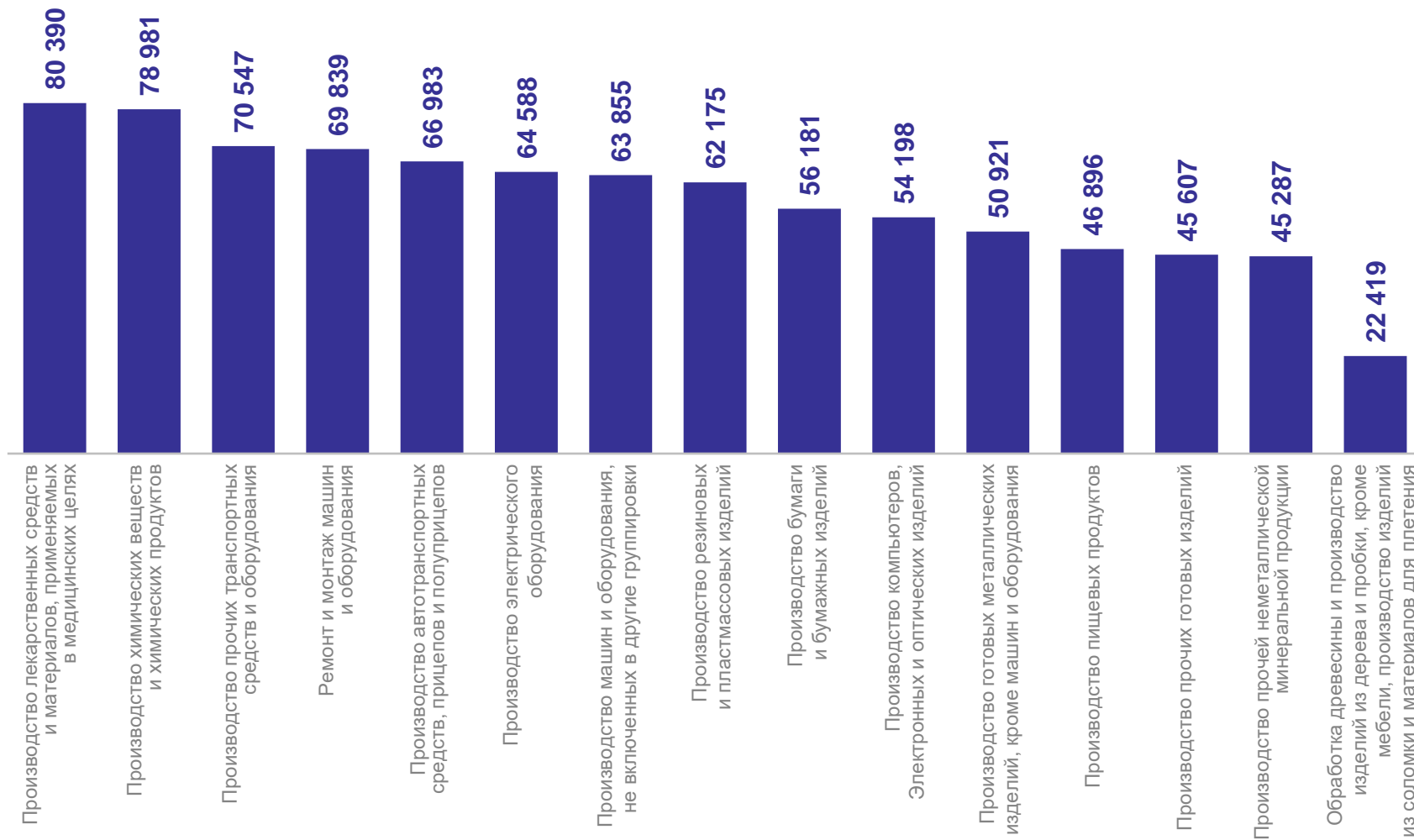
ЯРОСЛАВЛЬСТАТ

Всего

**60 675** рублей

к январю – ноябрю 2022 г.

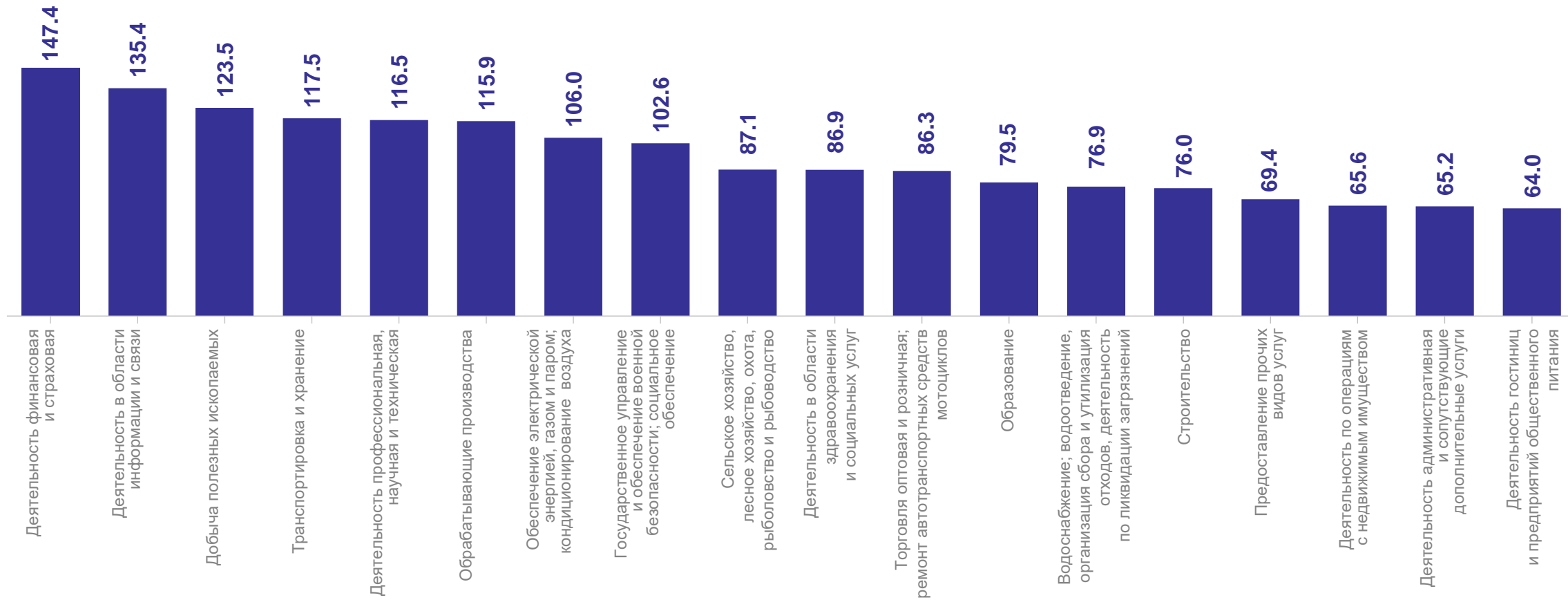
**118.2%**



# ЗАРАБОТНАЯ ПЛАТА К СРЕДНЕОБЛАСТНОМУ УРОВНЮ

январь – ноябрь 2023 г., в %

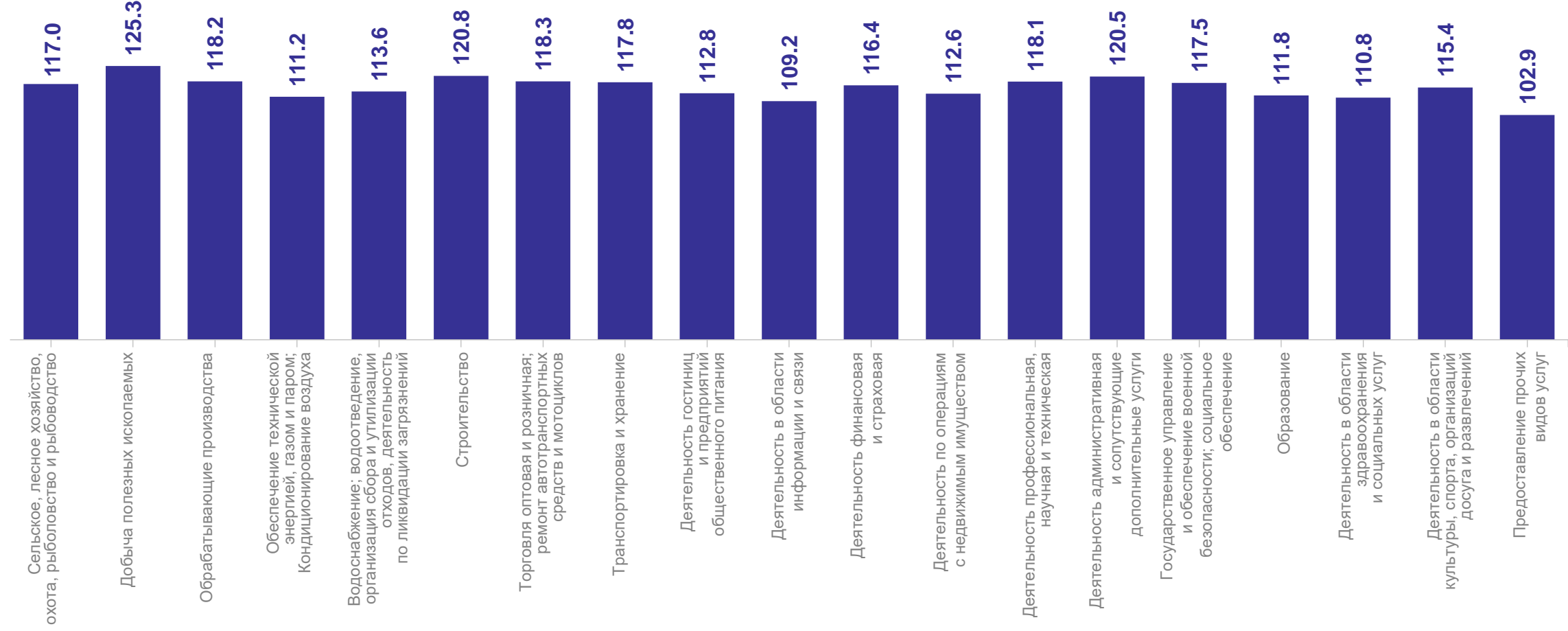
ЯРОСЛАВЛЬСТАТ



# ИЗМЕНЕНИЕ СРЕДНЕМЕСЯЧНОЙ НОМИНАЛЬНОЙ НАЧИСЛЕННОЙ ЗАРАБОТНОЙ ПЛАТЫ

январь – ноябрь 2023 г. в % к январю – ноябрю 2022 г.

ЯРОСЛАВЛЬСТАТ



# ЗАРАБОТНАЯ ПЛАТА РАБОТНИКОВ ПО РЕГИОНАМ ЦЕНТРАЛЬНОГО ФЕДЕРАЛЬНОГО ОКРУГА

январь – ноябрь 2023 г., рублей

ЯРОСЛАВЛЬСТАТ

**70 969**

По Российской Федерации  
в целом

**88 477**

По Центральному  
федеральному  
округу в целом

