



ТЕРРИТОРИАЛЬНЫЙ ОРГАН  
ФЕДЕРАЛЬНОЙ СЛУЖБЫ  
ГОСУДАРСТВЕННОЙ СТАТИСТИКИ  
ПО ЯРОСЛАВСКОЙ ОБЛАСТИ

# СОЦИАЛЬНО-ЭКОНОМИЧЕСКОЕ ПОЛОЖЕНИЕ

январь – май 2024 года

05.07.2024

Ежемесячные данные оперативной статистики

# СОДЕРЖАНИЕ

Основные социально-экономические показатели	3
Индексы производства	4
Производство основных видов продукции животноводства	5
Строительство жилых домов	6
Оборот розничной торговли	7
Динамика оборота общественного питания	8
Структура объема платных услуг	9
Индексы потребительских цен	10
Финансовые результаты деятельности организаций	11
Безработица	12

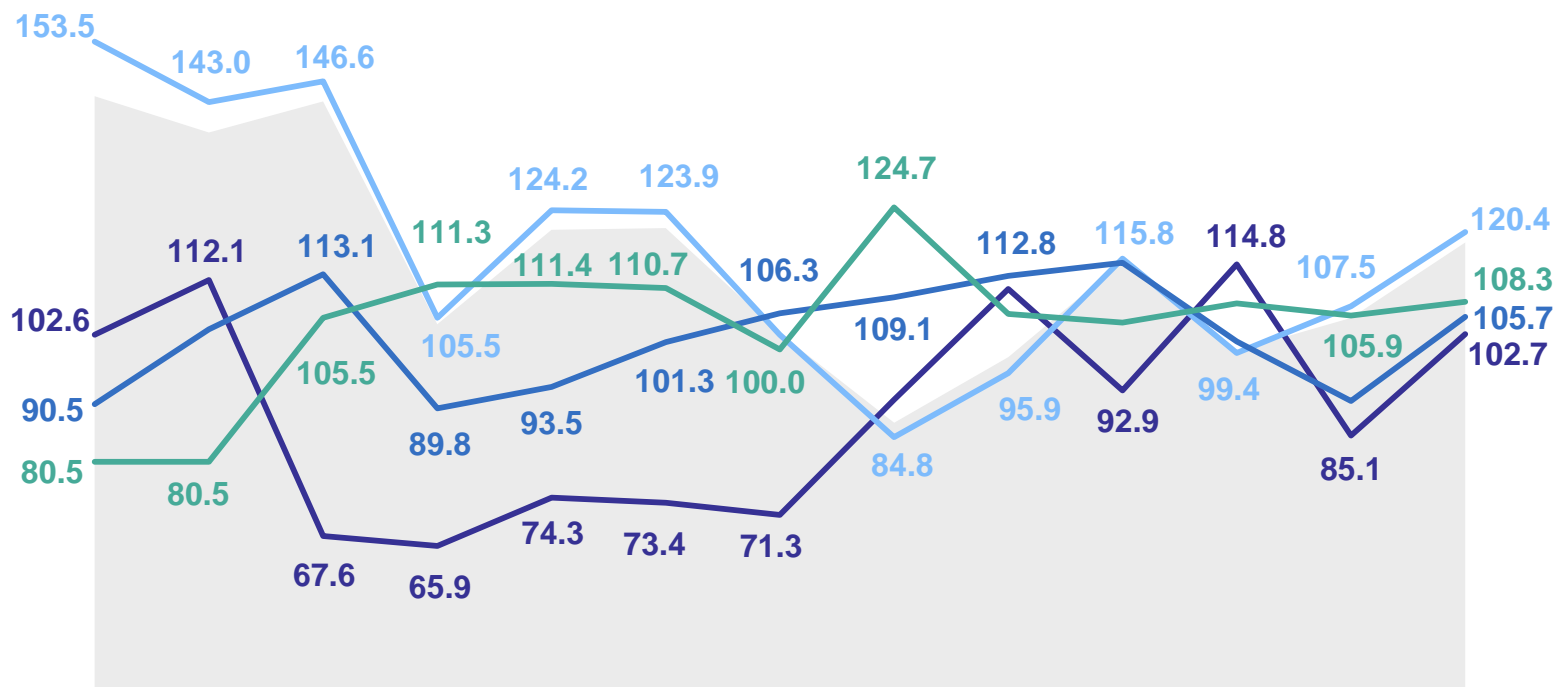
# ОСНОВНЫЕ СОЦИАЛЬНО-ЭКОНОМИЧЕСКИЕ ПОКАЗАТЕЛИ

	Май 2024 г.	В % к		Январь – май 2024 г.	В % к январю – маю 2023 г.
		маю 2023 г.	апрелю 2024 г.		
Оборот организаций, млн рублей	174 666.0	113.2	105.4	821 862.9	115.8
Объем работ по виду деятельности «Строительство», млн рублей	6 900.3	64.4	x	29 701.1	81.4
Ввод в действие жилых домов, тыс. м <sup>2</sup> общей площади	48.7	75.3	71.5	409.8	95.0
Грузооборот автомобильного транспорта, млн тонно-км	142.6	97.4	106.2	654.8	100.1
Оборот розничной торговли, млн рублей	34 249.1	108.6	105.0	159 164.0	108.9
Оборот общественного питания, млн рублей	1 607.0	90.8	100.2	7 709.3	91.8
Объем платных услуг населению, млн рублей	8 411.8	104.0	95.5	43 316.2	104.5
Официально зарегистрированы безработными (на конец периода), тыс. человек	3.0	66.6	103.2	3.1*	70.2*

\*В среднем за месяц.

# ИНДЕКСЫ ПРОИЗВОДСТВА

в % к соответствующему месяцу предыдущего года



Май Июнь Июль Август Сентябрь Октябрь Ноябрь Декабрь Январь Февраль Март Апрель Май  
2023 г. 2024 г.

- Индекс промышленного производства
- Добыча полезных ископаемых
- Обработывающие производства
- Обеспечение электрической энергией, газом и паром; кондиционирование воздуха
- Водоснабжение; водоотведение, организация сбора и утилизации отходов, деятельность по ликвидации загрязнений

## ЯРОСЛАВЛЬСТАТ

январь – май 2024 г.  
к январю – маю 2023 г., %

Индекс промышленного производства **108.4**

Добыча полезных ископаемых **99.6**

Обработывающие производства **108.9**

Обеспечение электрической энергией, газом и паром; кондиционирование воздуха **105.5**

Водоснабжение; водоотведение, организация сбора и утилизации отходов, деятельность по ликвидации загрязнений **106.6**

# ПРОИЗВОДСТВО ОСНОВНЫХ ВИДОВ ПРОДУКЦИИ ЖИВОТНОВОДСТВА\*

январь – май 2024 г.

Скот и птица на убой в живом весе

**24.4** тыс. тонн

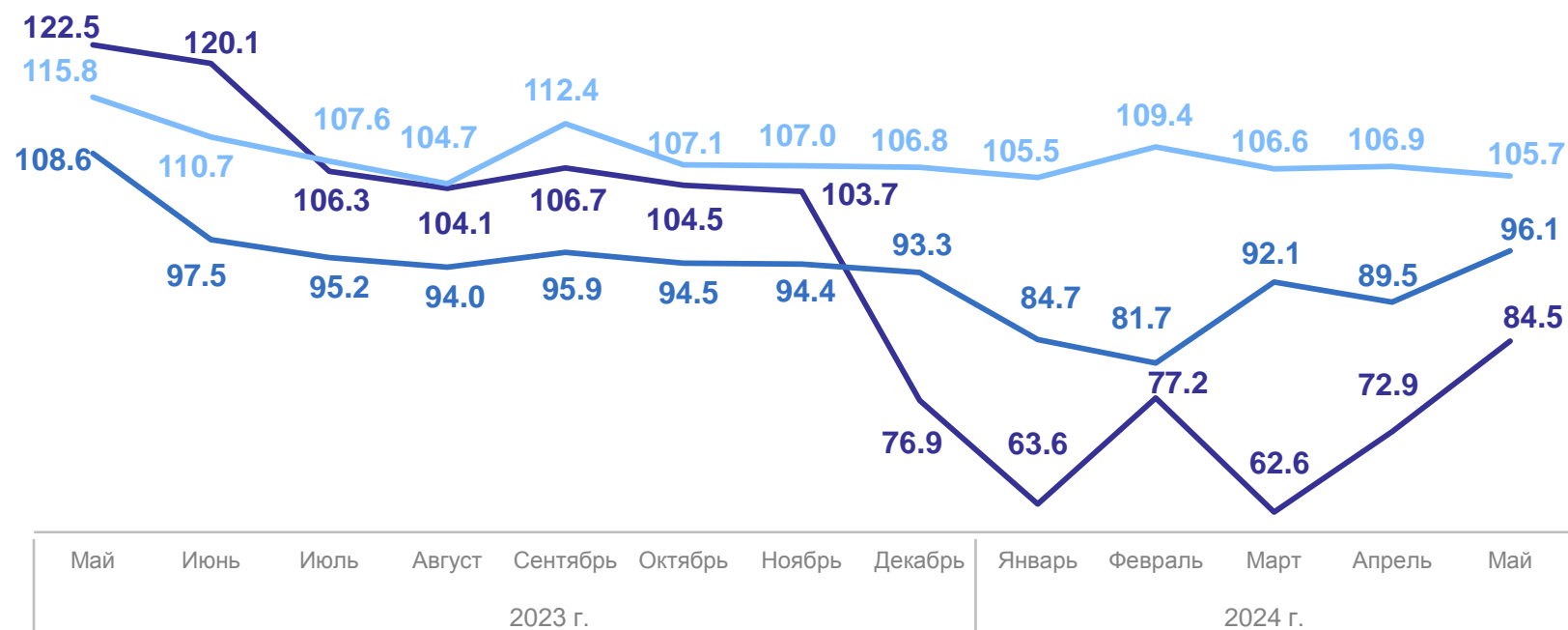
Молоко всех видов

**158.0** тыс. тонн

Яйца от всех видов птицы

**880.2** млн штук

В % к соответствующему месяцу предыдущего года



— Скот и птица на убой в живом весе — Молоко всех видов — Яйца от всех видов птицы

\*В сельскохозяйственных организациях.

# СТРОИТЕЛЬСТВО ЖИЛЫХ ДОМОВ\*

тысяч квадратных метров общей площади жилых помещений

ЯРОСЛАВЛЬСТАТ

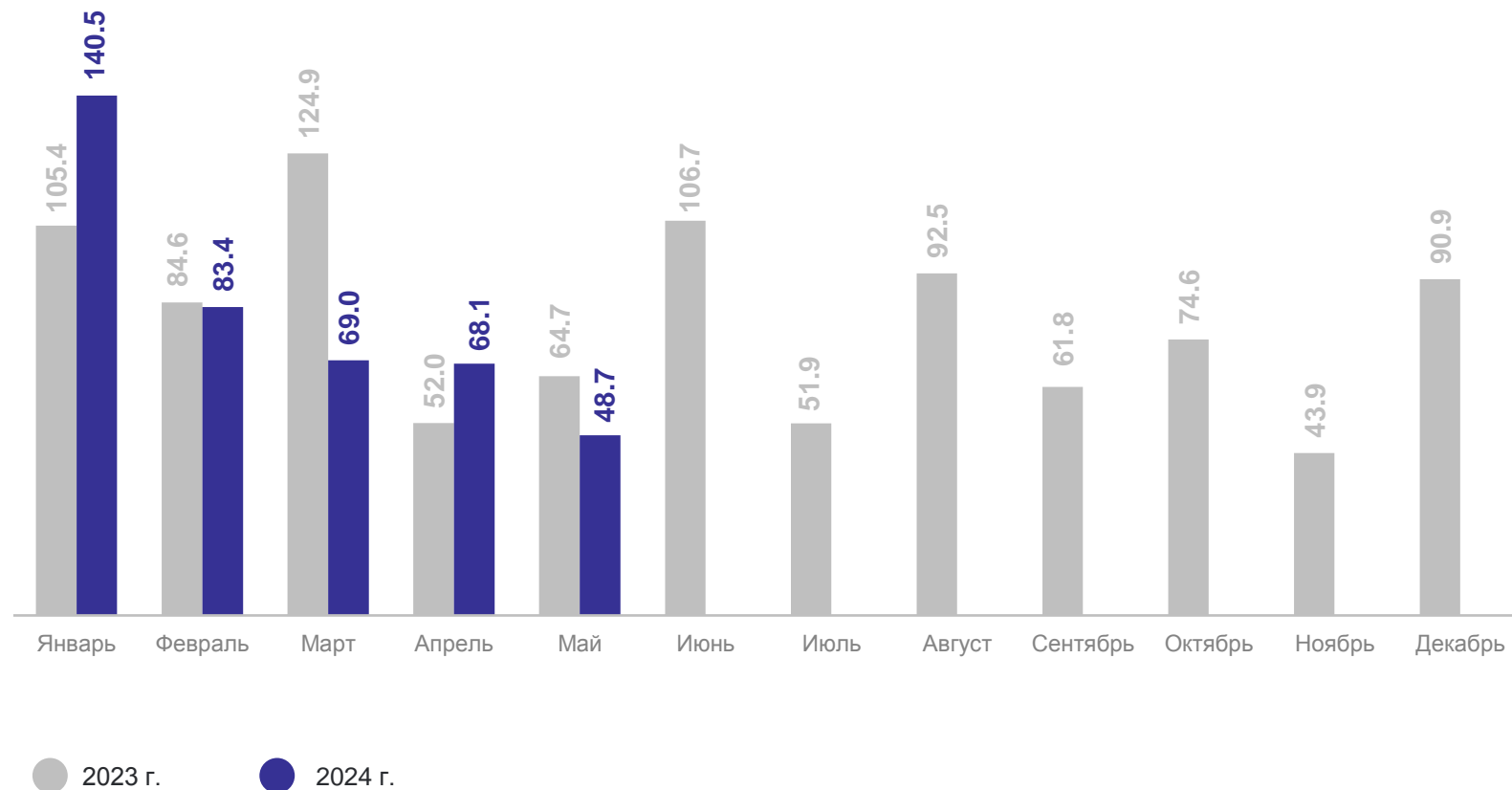
январь – май 2024 г.

Общая площадь  
введенного жилья

**409.8**

в том числе  
введено населением

**258.3**



\*С учетом жилых домов, построенных населением на земельных участках, предназначенных для ведения садоводства.

# ОБОРОТ РОЗНИЧНОЙ ТОРГОВЛИ

млрд рублей

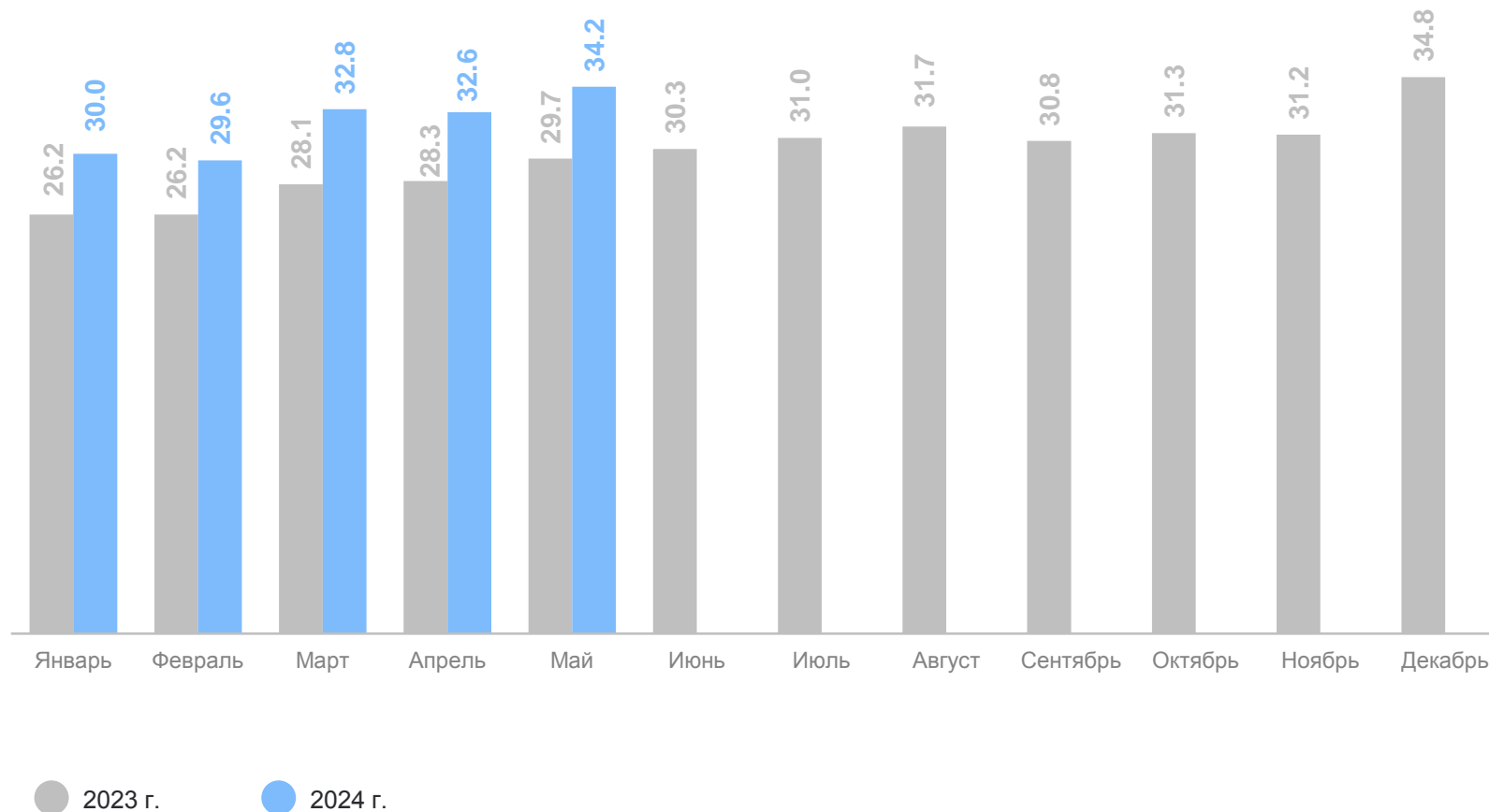
ЯРОСЛАВЛЬСТАТ

январь – май 2024 г.

**159.2** млрд рублей

к январю – маю 2023 г.

**108.9%**



# ДИНАМИКА ОБОРОТА ОБЩЕСТВЕННОГО ПИТАНИЯ

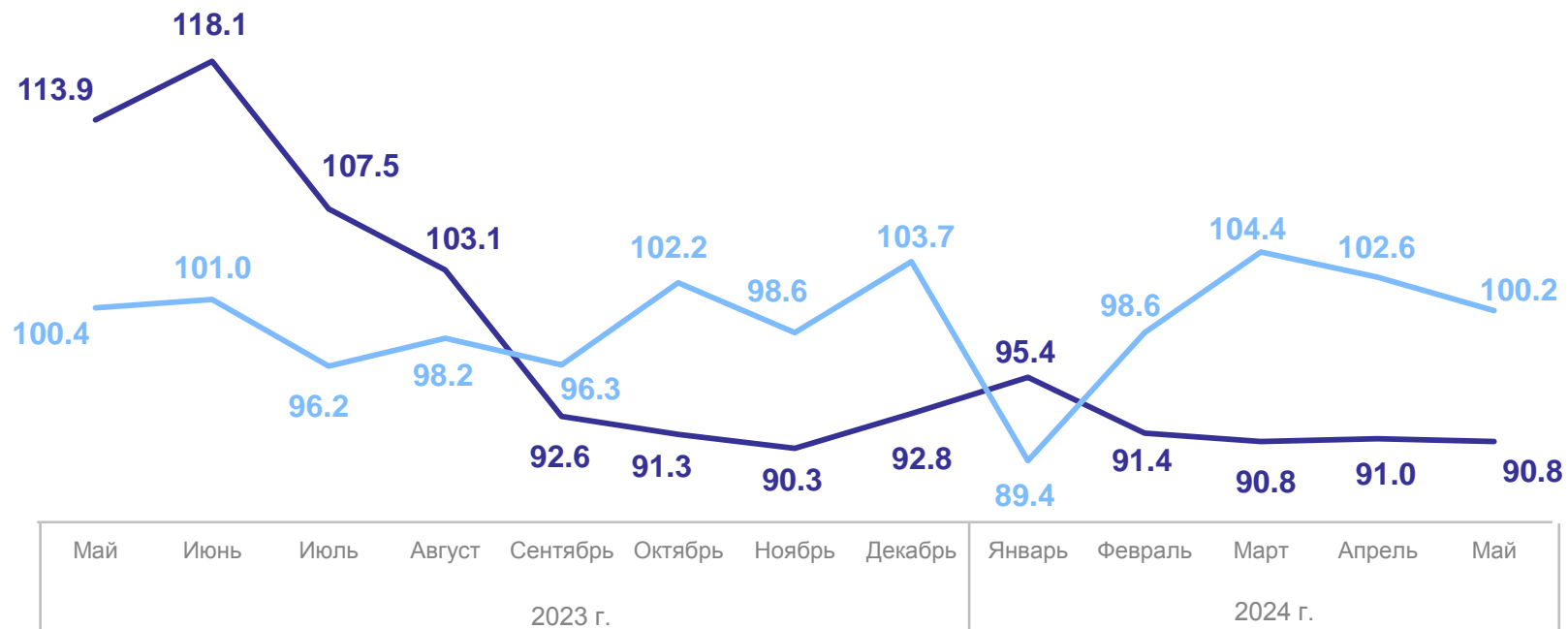
ЯРОСЛАВЛЬСТАТ

январь – май 2024 г.

**7 709.3** млн рублей

к январю – маю 2023 г.

**91.8%**



— В % к соответствующему периоду предыдущего года

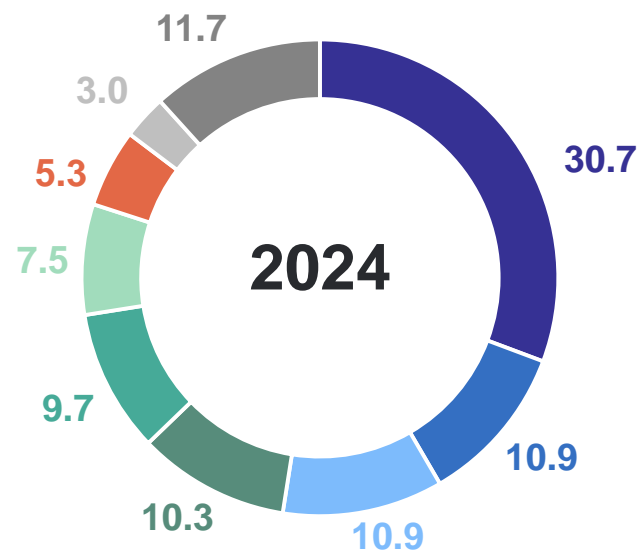
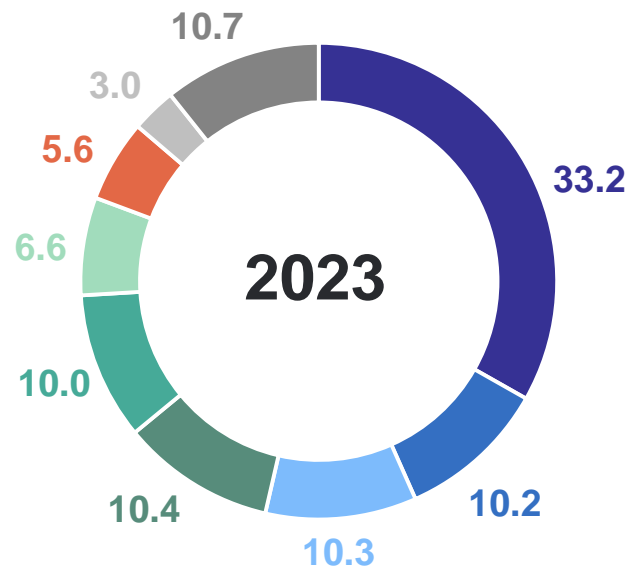
— В % к предыдущему периоду



# СТРУКТУРА ОБЪЁМА ПЛАТНЫХ УСЛУГ

январь – май, в % к итогу

ЯРОСЛАВЛЬСТАТ



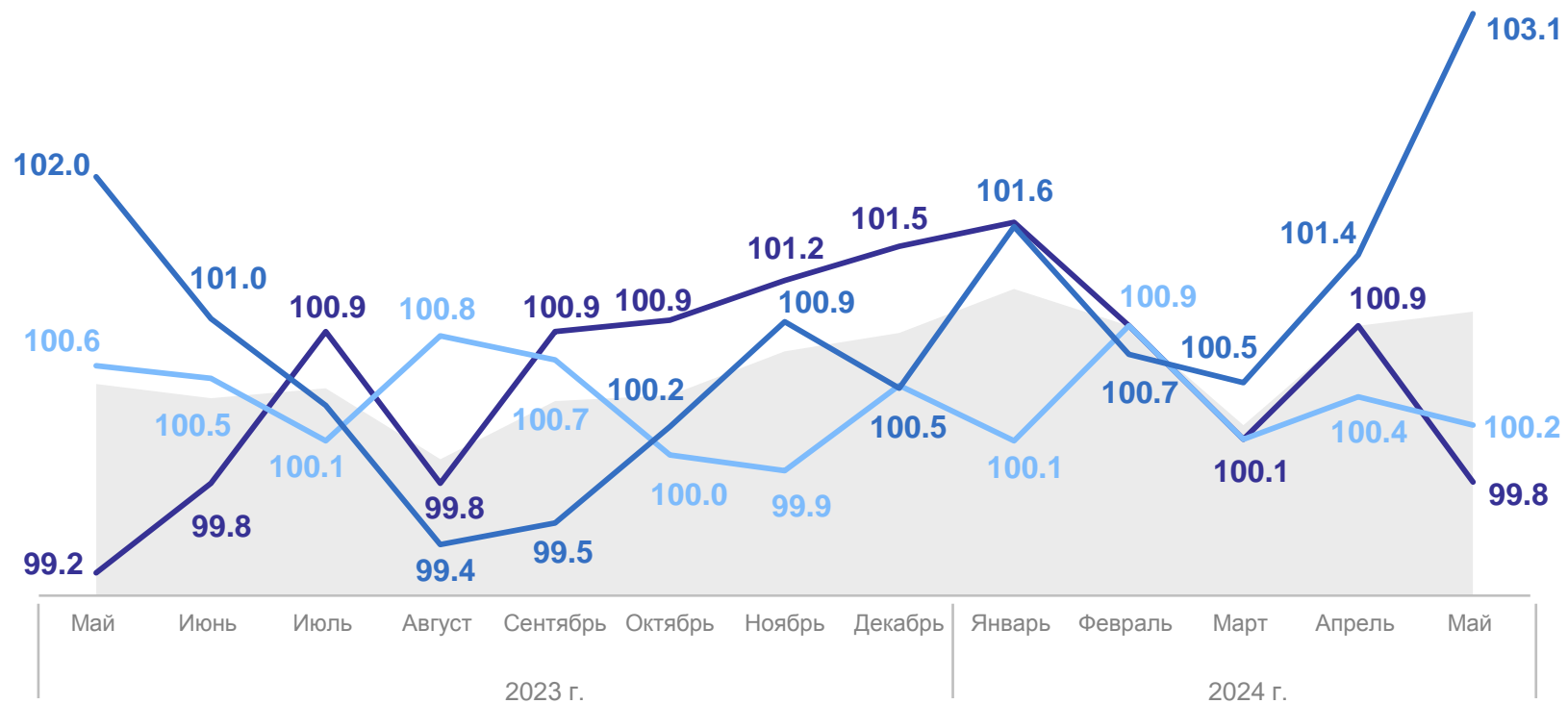
- Коммунальные услуги
- Медицинские услуги
- Бытовые услуги
- Телекоммуникационные услуги
- Жилищные услуги
- Транспортные услуги
- Услуги системы образования
- Услуги гостиниц и аналогичных средств размещения
- Прочие виды услуг

почтовой связи и курьерские, культуры, туристские, физической культуры и спорта, специализированных коллективных средств размещения, ветеринарные, юридические, услуги, предоставляемые гражданам пожилого возраста и инвалидам

# ИНДЕКСЫ ПОТРЕБИТЕЛЬСКИХ ЦЕН

к предыдущему месяцу, в %

ЯРОСЛАВЛЬСТАТ



- ИПЦ
- Продовольственные товары
- Непродовольственные товары
- Услуги

май 2024 г. к декабрю 2023 г.

**ИПЦ** **104.2**

Продовольственные  
товары **103.3**

Непродовольственные  
товары **101.7**

Услуги **107.5**

# ФИНАНСОВЫЕ РЕЗУЛЬТАТЫ ДЕЯТЕЛЬНОСТИ ОРГАНИЗАЦИЙ

% в общем числе организаций

ЯРОСЛАВЛЬСТАТ

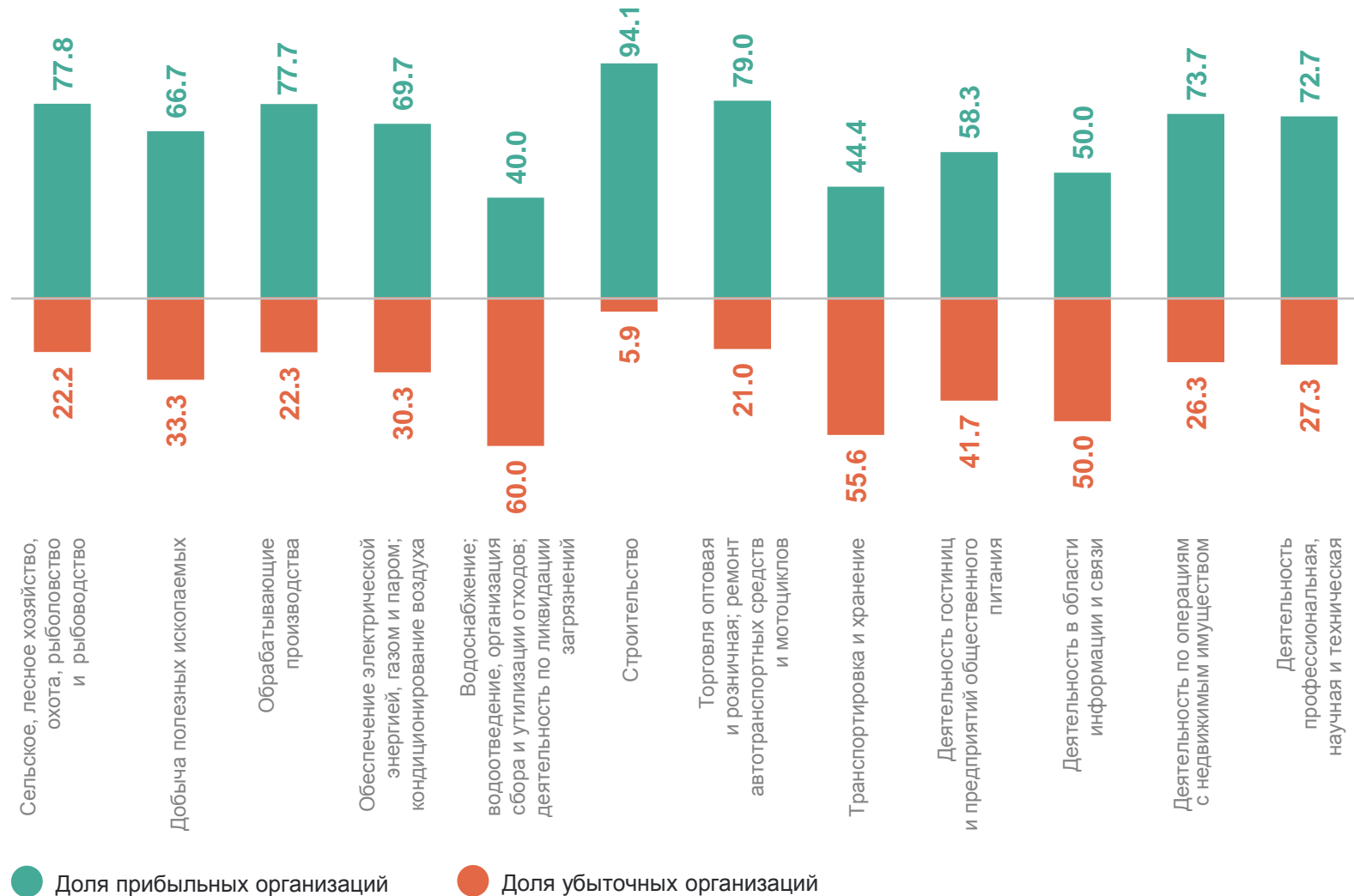
январь – апрель 2024 г.

Доля прибыльных организаций

**74.2**

Доля убыточных организаций

**25.8**



на конец мая 2024 г.

Численность не занятых трудовой деятельностью граждан, состоящих на учете в государственной службе занятости населения

**3 592**

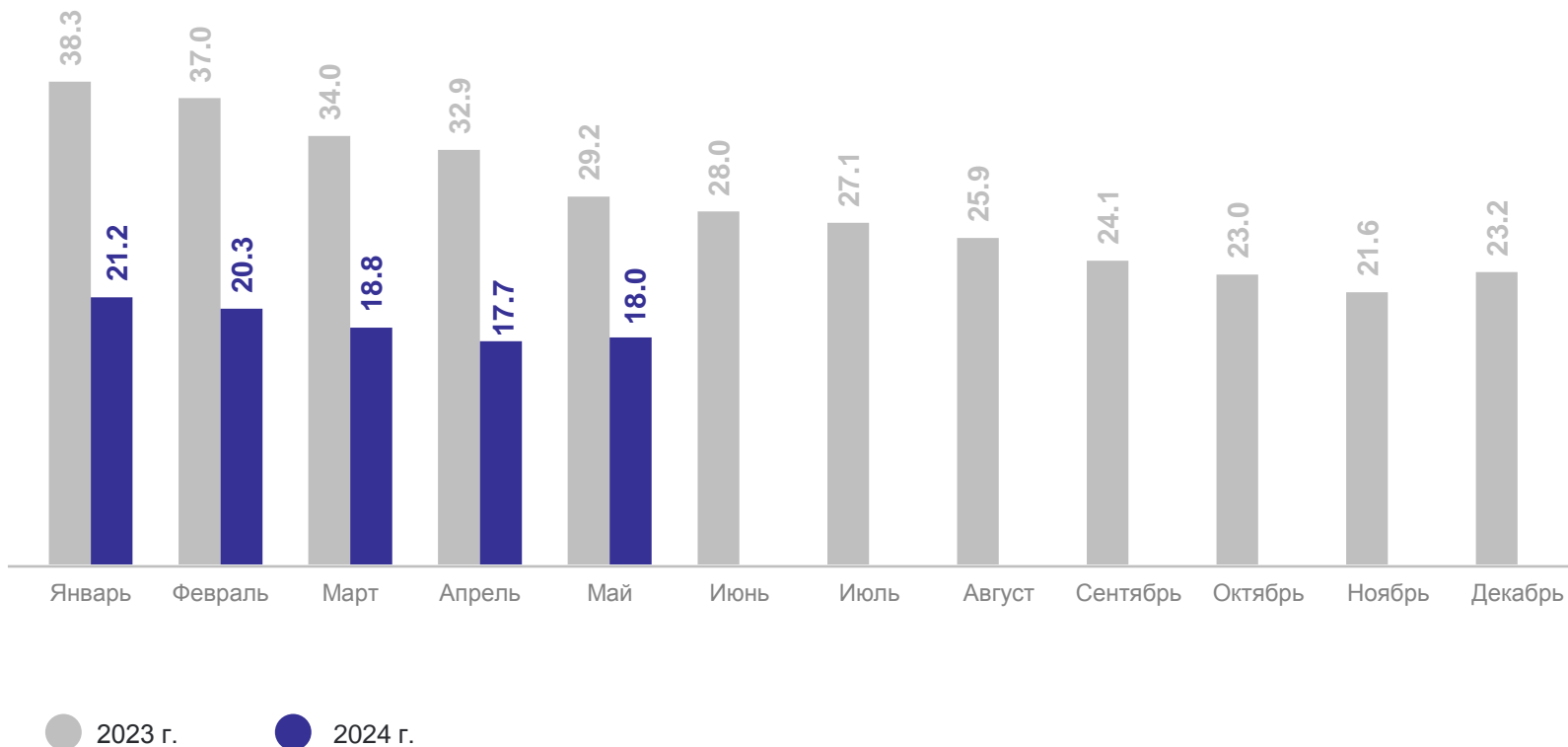
имеют статус безработного

**3 003**

Потребность работодателей в работниках, заявленная в государственную службу занятости населения

**19 956**

### Нагрузка незанятого населения на 100 заявленных вакансий



\*По данным государственной службы занятости населения Ярославской области.