



ТЕРРИТОРИАЛЬНЫЙ ОРГАН
ФЕДЕРАЛЬНОЙ СЛУЖБЫ
ГОСУДАРСТВЕННОЙ СТАТИСТИКИ
ПО ЯРОСЛАВСКОЙ ОБЛАСТИ

ИСПОЛЬЗОВАНИЕ НАСЕЛЕНИЕМ ИНФОРМАЦИОННЫХ ТЕХНОЛОГИЙ И ИНФОРМАЦИОННО- ТЕЛЕКОММУНИКАЦИОННЫХ СЕТЕЙ

2023 год

03.09.2024

Выборочное наблюдение (обследование ИКТ)

СОДЕРЖАНИЕ

Использование ИКТ в домашних хозяйствах	3
Пользователи Интернета в возрасте 15 лет и старше	4
Использование Интернета населением	5
Использование средств защиты информации	6
Использование Интернета населением по ЦФО	7
Получение населением государственных услуг в электронной форме	8
Использование Интернета населением для получения государственных услуг по ЦФО	10
Использование Интернета населением для заказа товаров (услуг)	11
Использование Интернета населением для заказа товаров (услуг) по ЦФО	12

ИСПОЛЬЗОВАНИЕ ИКТ В ДОМАШНИХ ХОЗЯЙСТВАХ

в % от общего числа обследуемых домохозяйств

Для выхода в Интернет
использовали:

настольные компьютеры

27.0

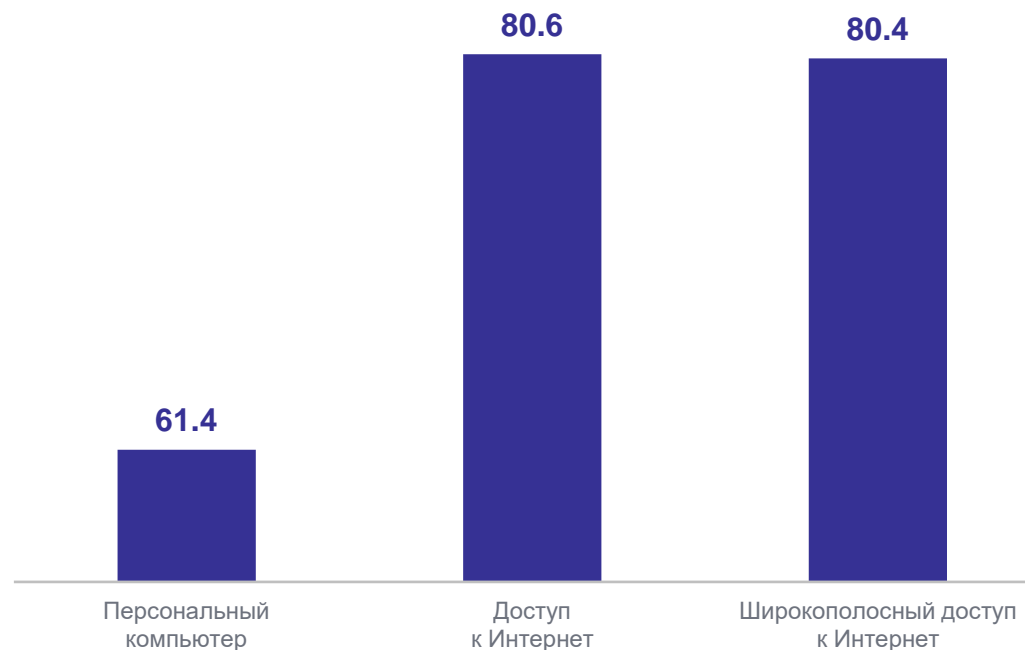
мобильные компьютеры

30.4

мобильные телефоны
(смартфоны)

76.3

Удельный вес домашних хозяйств, имевших:



ПОЛЬЗОВАТЕЛИ ИНТЕРНЕТА В ВОЗРАСТЕ 15 ЛЕТ И СТАРШЕ

в % от общей численности населения в возрасте 15 лет и старше

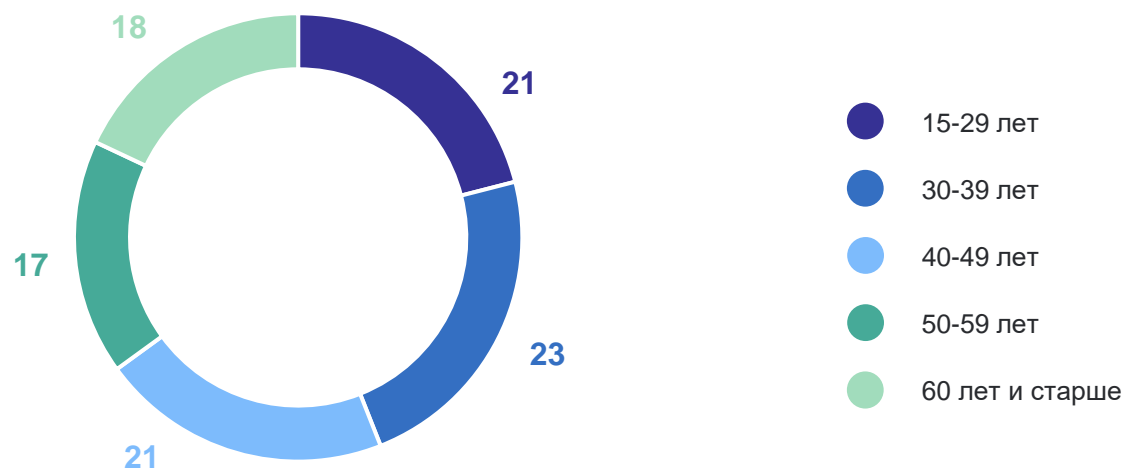
Использовали Интернет

86.2

Доля активных пользователей
в возрасте 15 лет и старше,
обращавшихся
к Интернет каждый день
или почти каждый день

77.5

Распределение активных пользователей Интернета по возрасту



ИСПОЛЬЗОВАНИЕ ИНТЕРНЕТА НАСЕЛЕНИЕМ

в % от общей численности населения в возрасте 15 лет и старше,
использовавшего Интернет в течение последних 3 месяцев

ЯРОСЛАВЛЬСТАТ

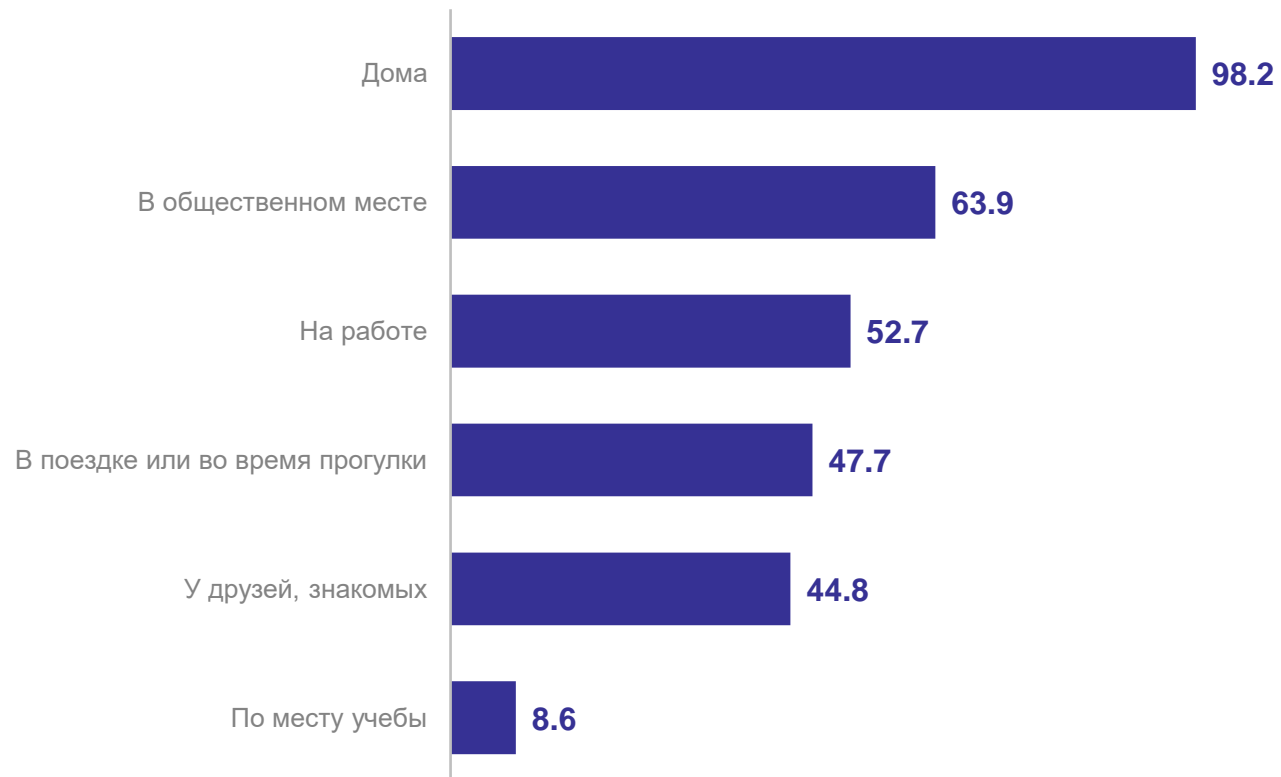
Использовали Интернет
в общественном месте

63.9

из них

31.0

на бесплатной основе



ИСПОЛЬЗОВАНИЕ СРЕДСТВ ЗАЩИТЫ ИНФОРМАЦИИ

от общей численности населения в возрасте 15 лет и старше,
использовавшего Интернет в течение последних 12 месяцев

ЯРОСЛАВЛЬСТАТ

Использовали средства
защиты информации

62.0%

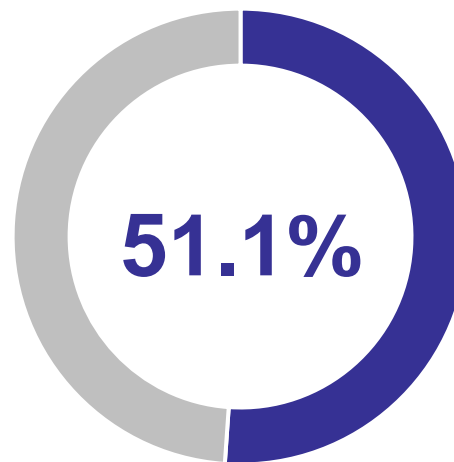
60.7% Антивирусные средства

11.2% Антиспамовые фильтры

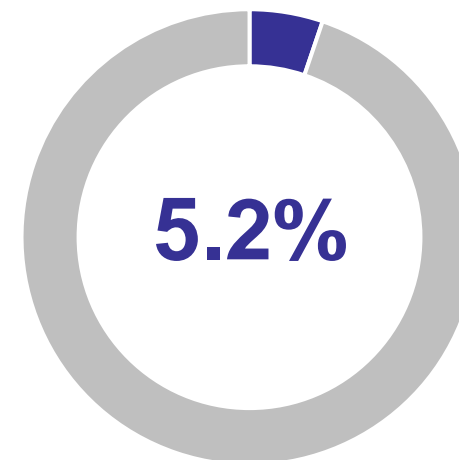
1.2% Средства родительского
контроля или фильтрации
интернет-ресурсов

0.9% Другие средства защиты

Использовали отечественные
средства защиты информации



Сталкивались с заражением
устройства вирусами



ИСПОЛЬЗОВАНИЕ ИНТЕРНЕТА НАСЕЛЕНИЕМ

в % от общей численности населения в возрасте 15 лет и старше

ЯРОСЛАВЛЬСТАТ

91.3 Российская
Федерация

92.6 Центральный
федеральный округ



ПОЛУЧЕНИЕ НАСЕЛЕНИЕМ ГОСУДАРСТВЕННЫХ УСЛУГ В ЭЛЕКТРОННОЙ ФОРМЕ

ЯРОСЛАВЛЬСТАТ

в % от общей численности населения в возрасте 15-72 лет,
получавшего государственные услуги

Доля населения,
использовавшего Интернет

91.2

в городской местности

93.0

в сельской местности

82.8

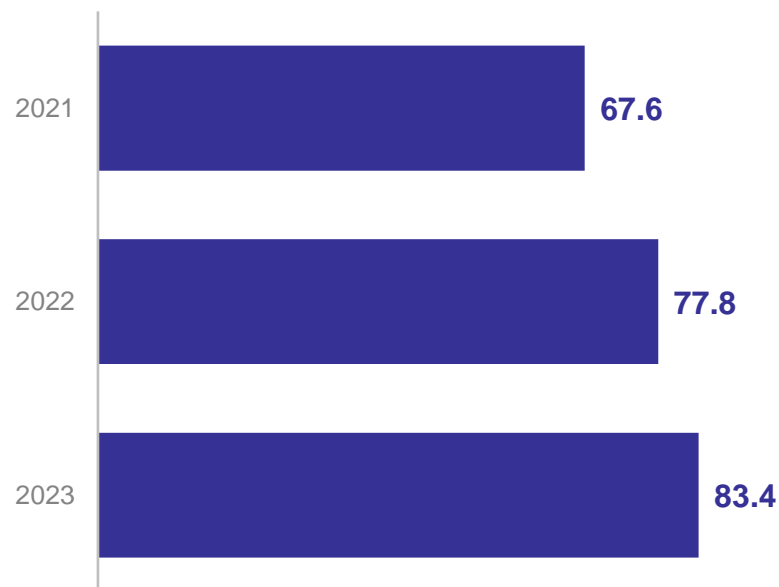
По видам действий

в % от численности населения, использовавшего Интернет



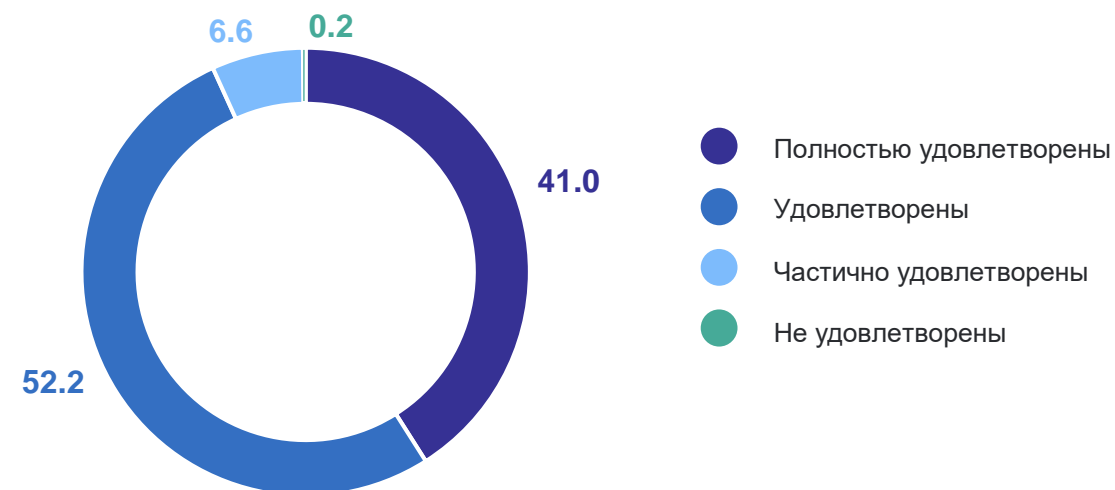
ПОЛУЧЕНИЕ НАСЕЛЕНИЕМ ГОСУДАРСТВЕННЫХ УСЛУГ В ЭЛЕКТРОННОЙ ФОРМЕ

**Зарегистрированы на Едином
и (или) региональном портале Госуслуг**
в % от общей численности населения в возрасте 15-72 лет



**Уровень удовлетворенности населения
в возрасте 15-72 лет**

в % от общей численности населения в возрасте 15-72 лет,
использовавшего Интернет для получения государственных услуг



ИСПОЛЬЗОВАНИЕ ИНТЕРНЕТА НАСЕЛЕНИЕМ ДЛЯ ПОЛУЧЕНИЯ ГОСУДАРСТВЕННЫХ УСЛУГ

в % от общей численности населения в возрасте 15-72 лет,
получавшего государственные услуги

87.9 Российская
Федерация

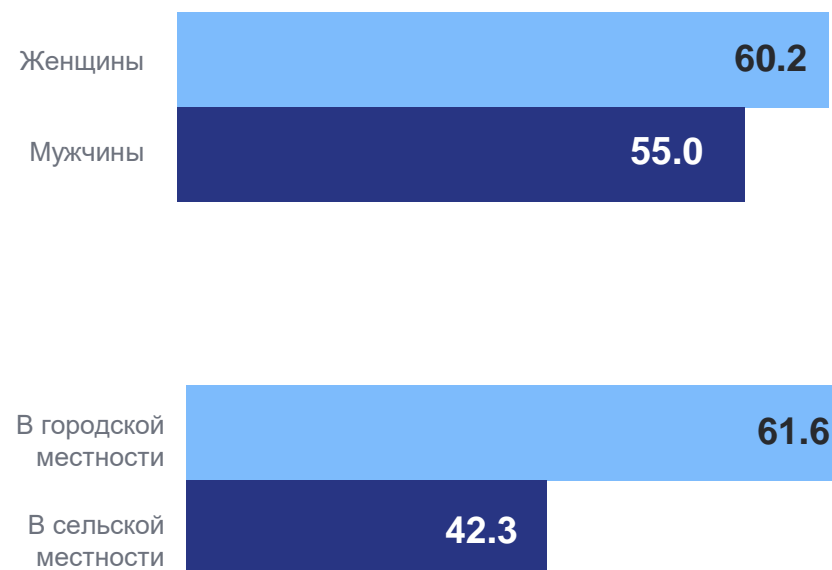
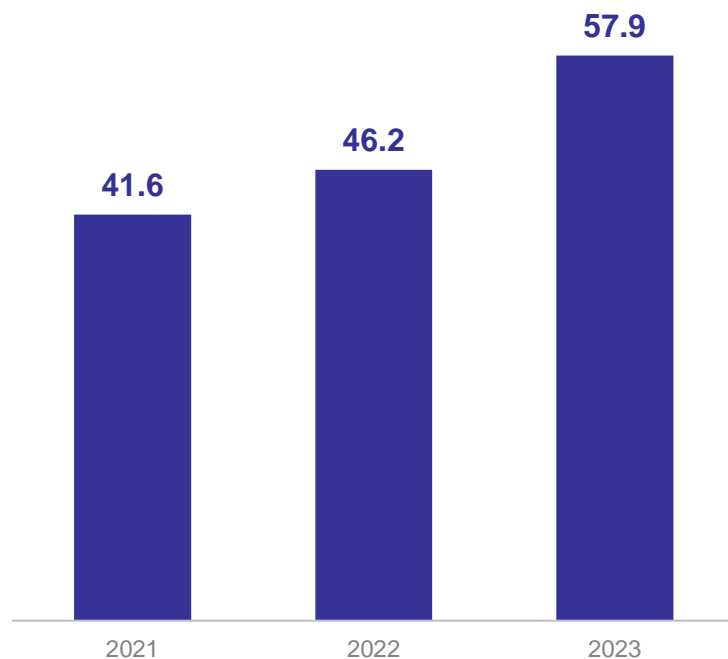
91.3 Центральный
федеральный округ



ИСПОЛЬЗОВАНИЕ ИНТЕРНЕТА НАСЕЛЕНИЕМ ДЛЯ ЗАКАЗА ТОВАРОВ (УСЛУГ)

в % от общей численности населения в возрасте 15 лет и старше

ЯРОСЛАВЛЬСТАТ



ИСПОЛЬЗОВАНИЕ ИНТЕРНЕТА НАСЕЛЕНИЕМ ДЛЯ ЗАКАЗА ТОВАРОВ (УСЛУГ)

в % от общей численности населения в возрасте 15 лет и старше

ЯРОСЛАВЛЬСТАТ

57.5 Российская
Федерация

63.7 Центральный
федеральный округ

