



ТЕРРИТОРИАЛЬНЫЙ ОРГАН
ФЕДЕРАЛЬНОЙ СЛУЖБЫ ГОСУДАРСТВЕННОЙ
СТАТИСТИКИ ПО ЯРОСЛАВСКОЙ ОБЛАСТИ

ПРОМЫШЛЕННОЕ ПРОИЗВОДСТВО ЯРОСЛАВСКОЙ ОБЛАСТИ



январь-февраль 2023 года



ТЕРРИТОРИАЛЬНЫЙ ОРГАН
ФЕДЕРАЛЬНОЙ СЛУЖБЫ
ГОСУДАРСТВЕННОЙ СТАТИСТИКИ
ПО ЯРОСЛАВСКОЙ ОБЛАСТИ

Промышленное производство Ярославской области

январь-февраль 2023 года

- 01 Объем отгруженных товаров промышленности
- 02 Объем отгруженных товаров по виду деятельности «Обрабатывающие производства»
- 03 Структура объема отгруженных товаров обрабатывающих производств
- 04 Индексы промышленного производства
- 05 Индексы производства по основным видам обрабатывающих производств
- 06 Изменение производства основных видов промышленной продукции

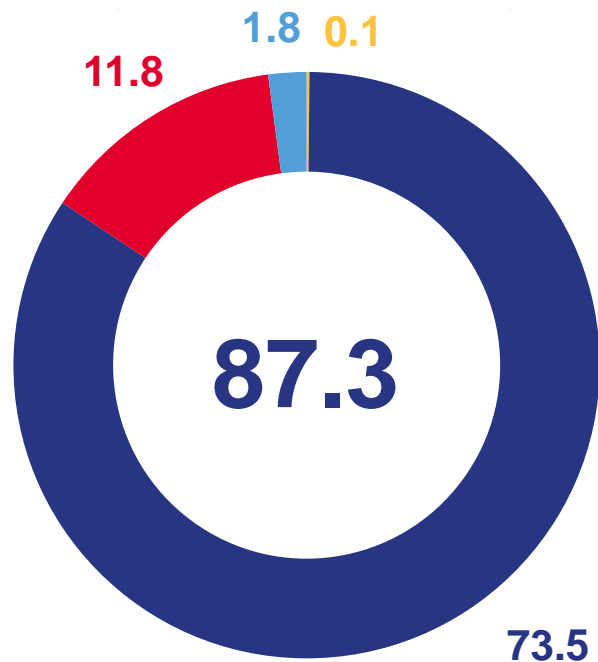




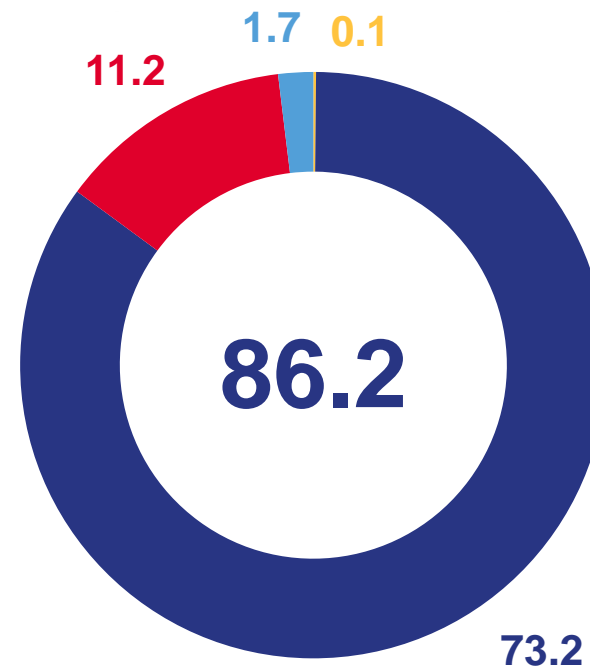
ОБЪЕМ ОТГРУЖЕННЫХ ТОВАРОВ ПРОМЫШЛЕННОСТИ

млрд рублей

январь-февраль
2023 г.



январь-февраль
2022 г.



- Добыча полезных ископаемых
- Обработывающие производства

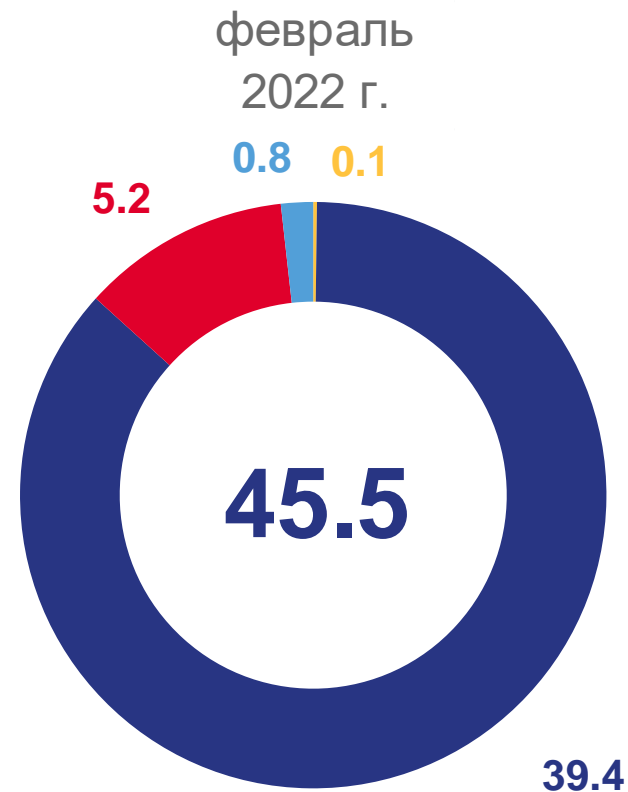
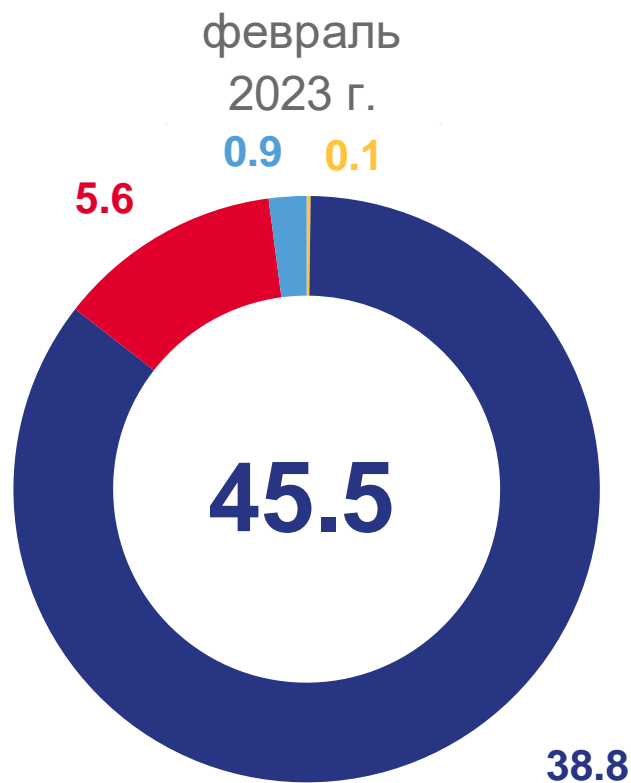
- Обеспечение электрической энергией, газом и паром; кондиционирование воздуха
- Водоснабжение; водоотведение, организация сбора и утилизации отходов, деятельность по ликвидации загрязнений





ОБЪЕМ ОТГРУЖЕННЫХ ТОВАРОВ ПРОМЫШЛЕННОСТИ

млрд рублей



- Добыча полезных ископаемых
- Обработавшие производства

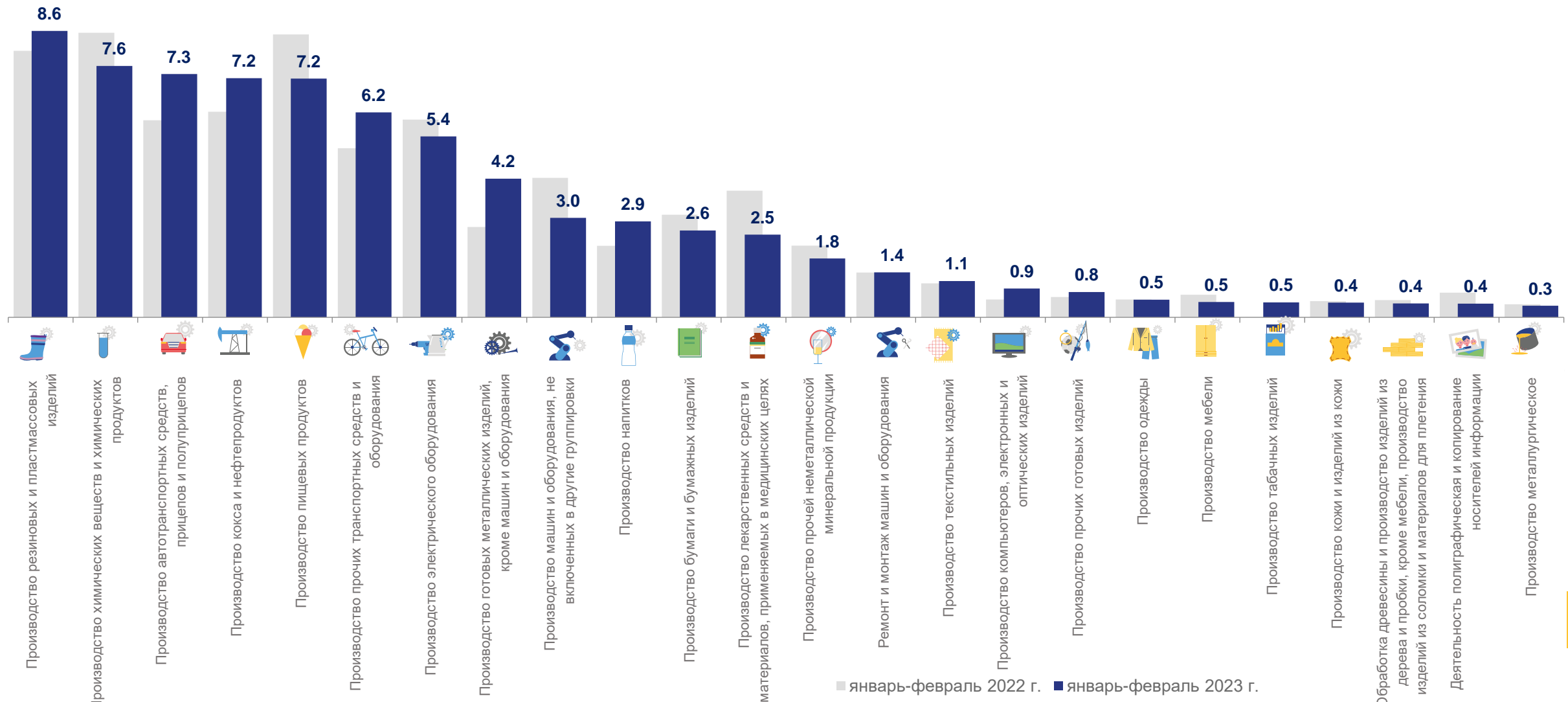
- Обеспечение электрической энергией, газом и паром; кондиционирование воздуха
- Водоснабжение; водоотведение, организация сбора и утилизации отходов, деятельность по ликвидации загрязнений





ОБЪЕМ ОТГРУЖЕННЫХ ТОВАРОВ ПО ВИДУ ДЕЯТЕЛЬНОСТИ «ОБРАБАТЫВАЮЩИЕ ПРОИЗВОДСТВА»

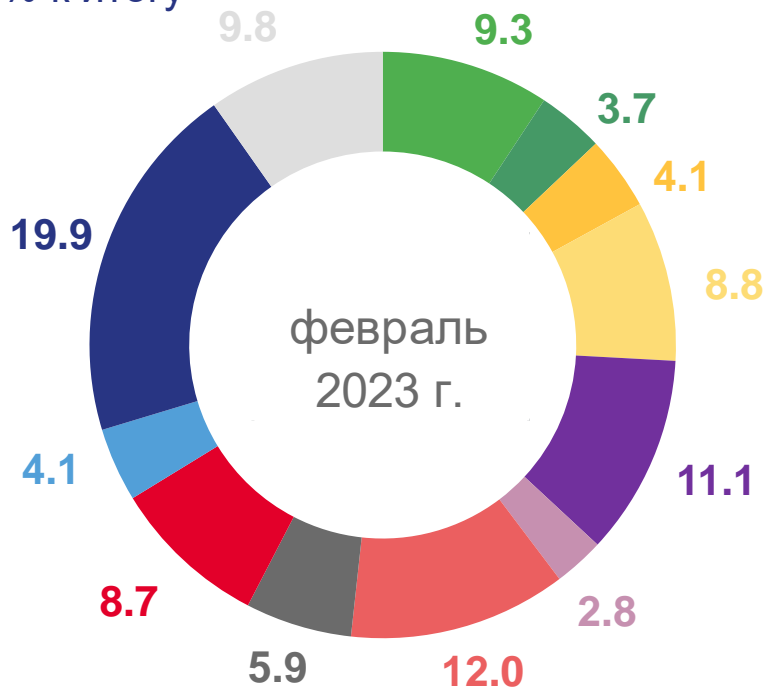
млрд рублей





СТРУКТУРА ОБЪЕМА ОТГРУЖЕННЫХ ТОВАРОВ ОБРАБАТЫВАЮЩИХ ПРОИЗВОДСТВ

в % к итогу



Производство пищевых продуктов

Производство кокса и нефтепродуктов

Производство резиновых и пластмассовых изделий

Производство машин и оборудования, не включенных в другие группировки

Производство напитков

Производство химических веществ и химических продуктов

Производство металлургическое, металлических изделий, кроме машин и оборудования

Производство автотранспортных средств, прицепов и полуприцепов, прочих транспортных средств и оборудования

Обработка древесины и производство изделий из дерева и пробки, производство бумаги и бумажных изделий

Производство лекарственных средств и материалов, применяемых в медицинских целях

Производство компьютеров, электронных и оптических изделий, электрического оборудования

Производство прочих видов продукции



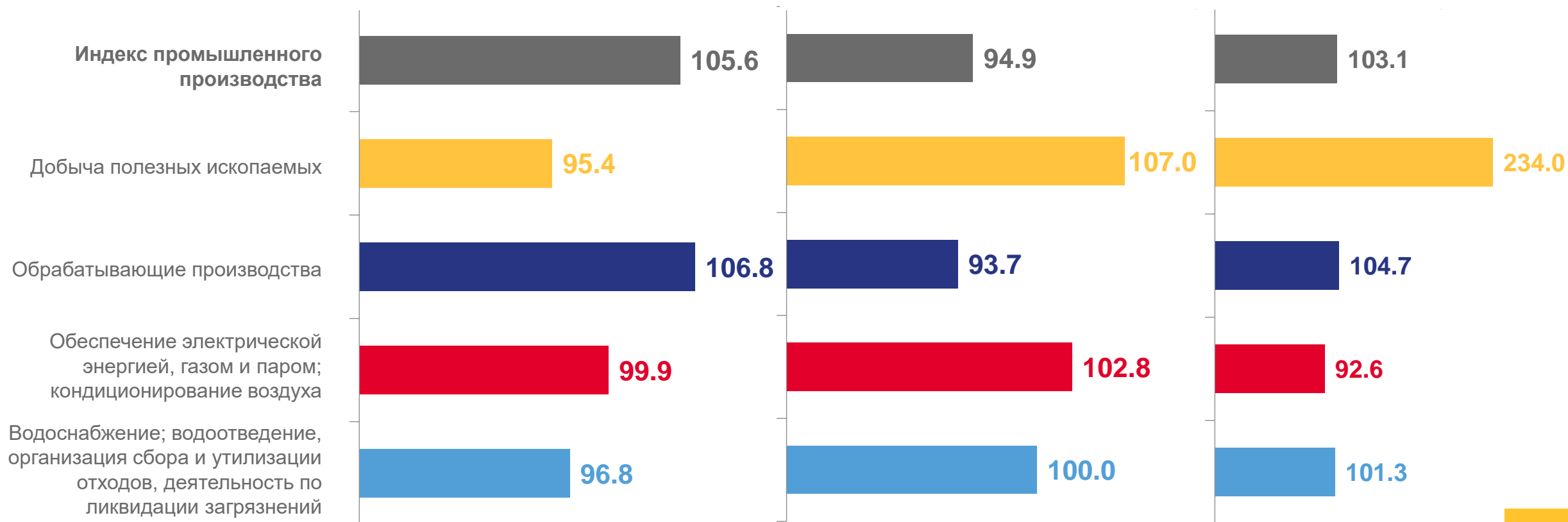



ИНДЕКСЫ ПРОМЫШЛЕННОГО ПРОИЗВОДСТВА

январь-февраль 2023 г. к
январю-февралю 2022 г.

февраль 2023 г. к
февралю 2022 г., %

февраль 2023 г. к
январю 2023 г., %





ИНДЕКСЫ ПРОИЗВОДСТВА ПО ОСНОВНЫМ ВИДАМ ОБРАБАТЫВАЮЩИХ ПРОИЗВОДСТВ

январь-февраль 2023 г. к январю-февралю 2022 г.

106.8%

Обрабатывающие производства

в 2.9 р.

производство резиновых и пластмассовых изделий

в 2.0 р.

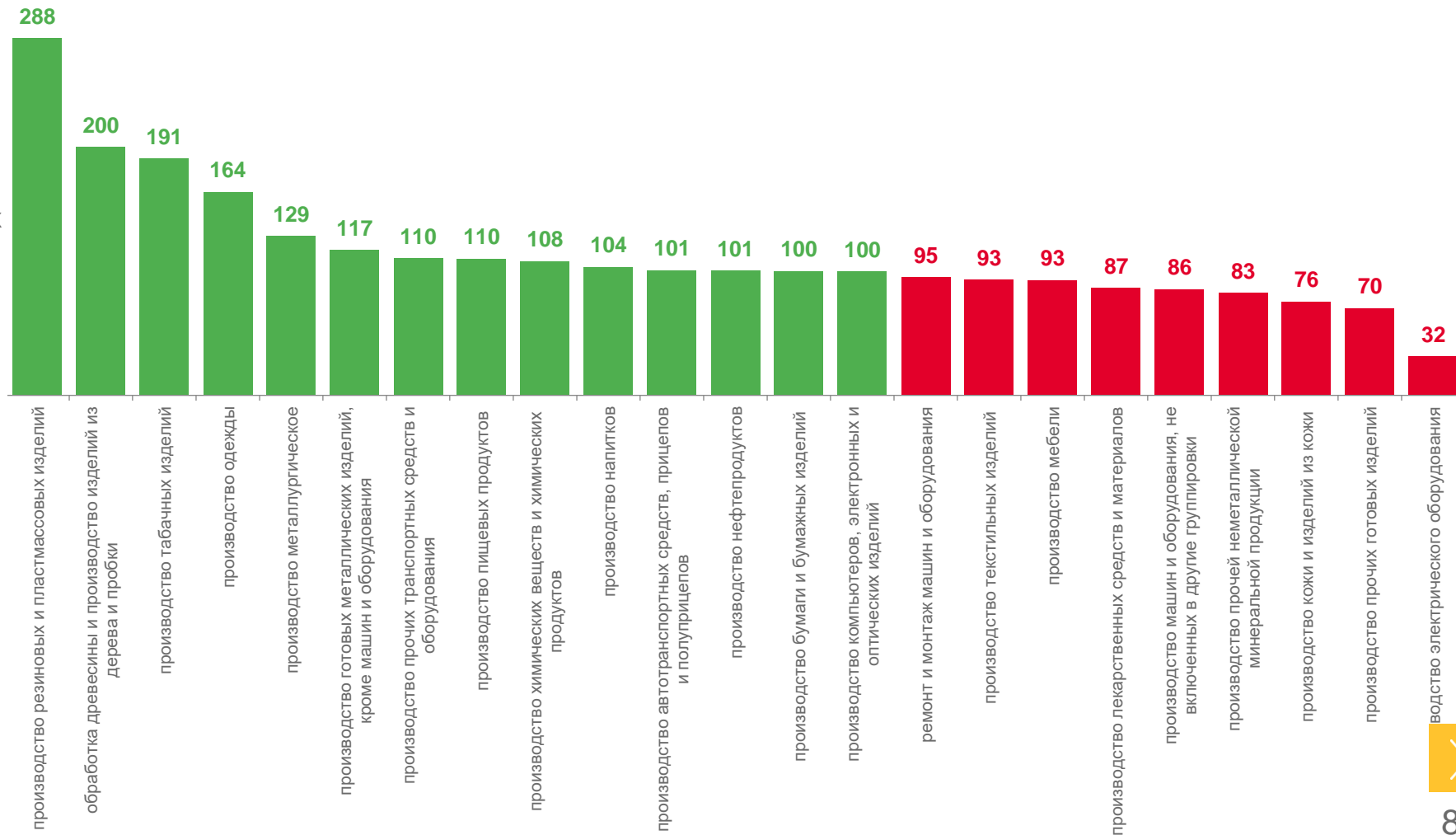
обработка древесины и производство изделий из дерева и пробки

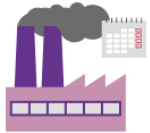
70.4%

производство прочих готовых изделий

31.5%

производство электрического оборудования





ИНДЕКСЫ ПРОИЗВОДСТВА ПО ОСНОВНЫМ ВИДАМ ОБРАБАТЫВАЮЩИХ ПРОИЗВОДСТВ

февраль 2023 г. к февралю 2022 г.

93.7%

Обрабатывающие производства

в 2.9 р.

производство резиновых и пластмассовых изделий

199.5%

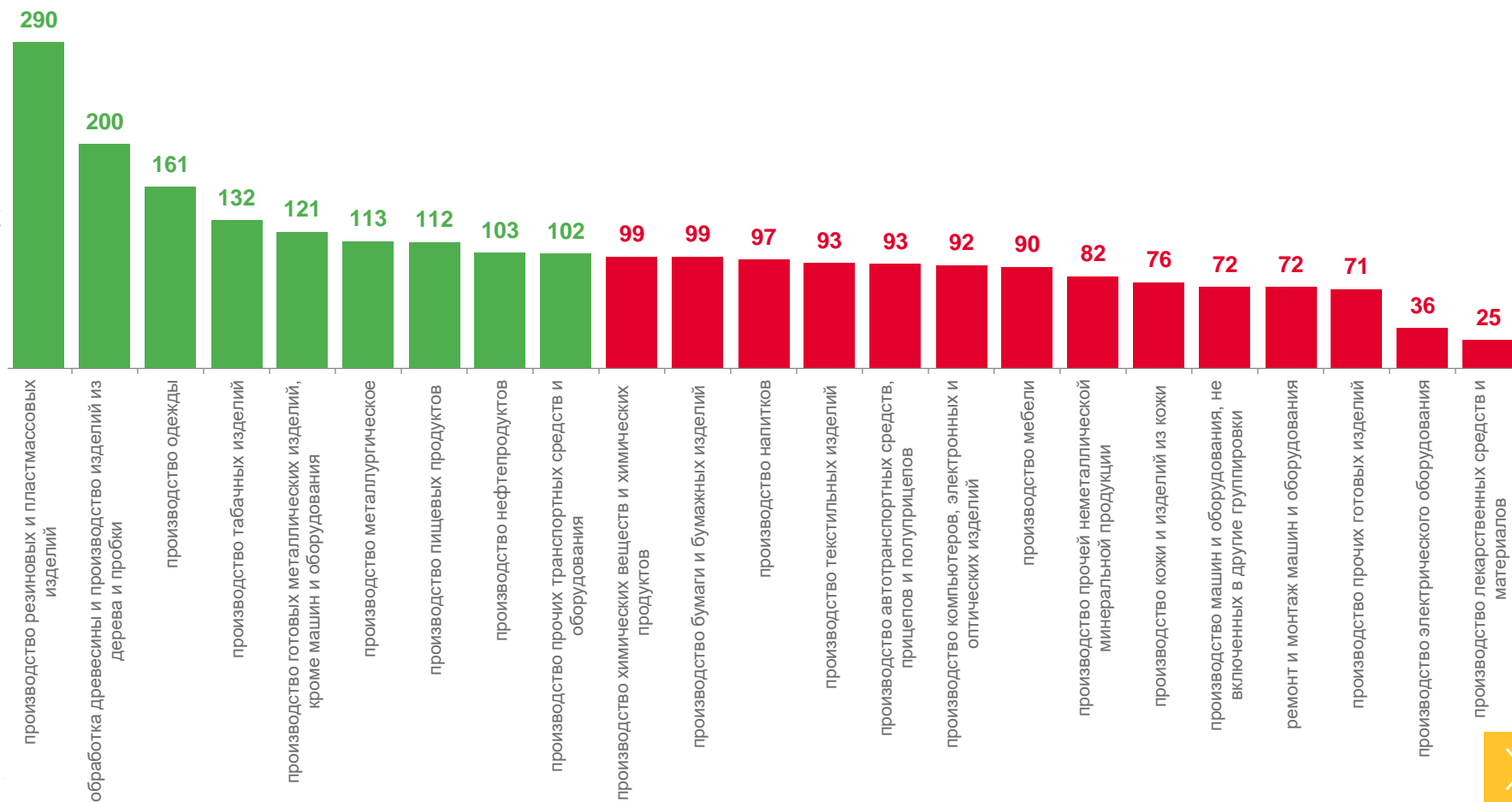
обработка древесины и производство изделий из дерева и пробки

35.7%

производство электрического оборудования

25.1%

производство лекарственных средств и материалов, применяемых в медицинских целях





ИНДЕКСЫ ПРОИЗВОДСТВА ПО ОСНОВНЫМ ВИДАМ ОБРАБАТЫВАЮЩИХ ПРОИЗВОДСТВ

февраль 2023 г. к январю 2023 г.

104.7%

Обрабатывающие производства

185.3%

производство прочих транспортных средств и оборудования

175.9%

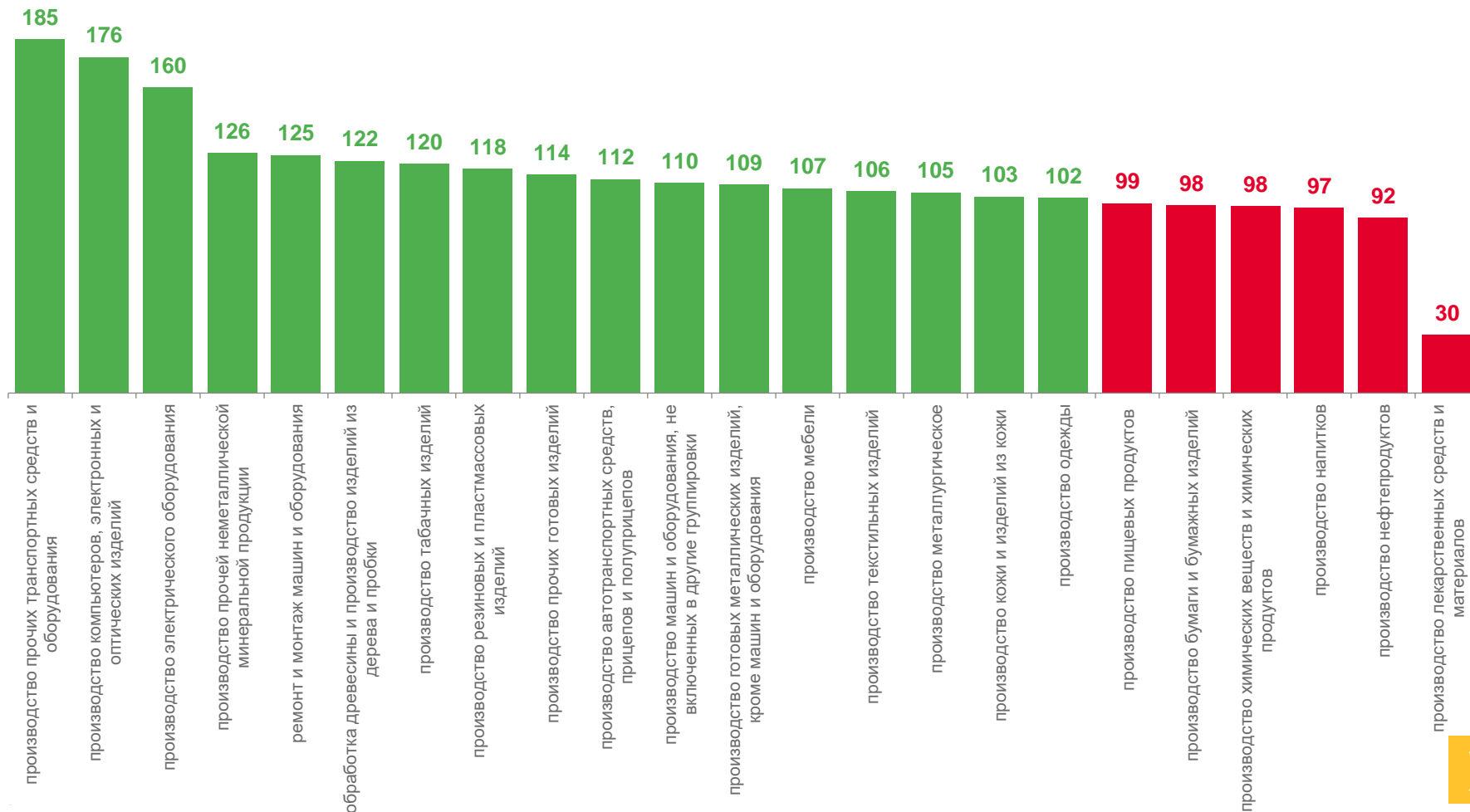
производство компьютеров, электронных и оптических изделий


91.8%

производство нефтепродуктов

30.4%

производство лекарственных средств и материалов, применяемых в медицинских целях





ИЗМЕНЕНИЕ ПРОИЗВОДСТВА ОСНОВНЫХ ВИДОВ ПРОМЫШЛЕННОЙ ПРОДУКЦИИ

январь-февраль 2023 г. к январю-февралю 2022 г.



132.4%

Установки генераторные с двигателями внутреннего сгорания



118.6%

Комбикорма



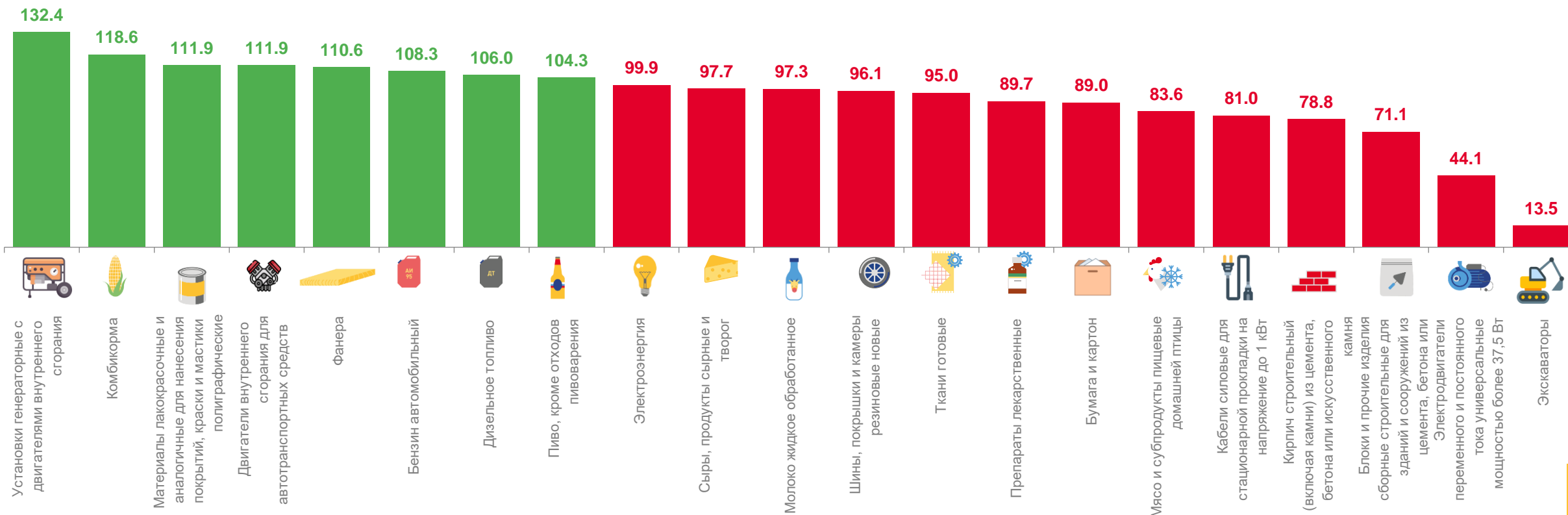
44.1%

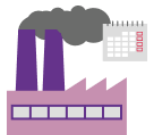
Электродвигатели переменного и постоянного тока универсальные мощностью более 37,5 Вт



13.5%

Экскаваторы





ИЗМЕНЕНИЕ ПРОИЗВОДСТВА ОСНОВНЫХ ВИДОВ ПРОМЫШЛЕННОЙ ПРОДУКЦИИ

февраль 2023 г. к февралю 2022 г



133.4%



118.0%



22.3%



13.3%

Установки генераторные с двигателями внутреннего сгорания

Комбикорма

Препараты лекарственные

Экскаваторы

