



ТЕРРИТОРИАЛЬНЫЙ ОРГАН
ФЕДЕРАЛЬНОЙ СЛУЖБЫ
ГОСУДАРСТВЕННОЙ СТАТИСТИКИ
ПО ЯРОСЛАВСКОЙ ОБЛАСТИ

О финансовых результатах деятельности организаций



январь 2023 года



ТЕРРИТОРИАЛЬНЫЙ ОРГАН
ФЕДЕРАЛЬНОЙ СЛУЖБЫ
ГОСУДАРСТВЕННОЙ СТАТИСТИКИ
ПО ЯРОСЛАВСКОЙ ОБЛАСТИ

О финансовых результатах деятельности организаций

январь 2023 года

- 01 САЛЬДИРОВАННЫЙ ФИНАНСОВЫЙ РЕЗУЛЬТАТ
- 02 ПРИБЫЛЬ ОРГАНИЗАЦИЙ
- 03 УБЫТОК ОРГАНИЗАЦИЙ
- 04 ДЕБИТОРСКАЯ ЗАДОЛЖЕННОСТЬ ОРГАНИЗАЦИЙ
- 05 ПРОСРОЧЕННАЯ ДЕБИТОРСКАЯ ЗАДОЛЖЕННОСТЬ ОРГАНИЗАЦИЙ
- 06 КРЕДИТОРСКАЯ ЗАДОЛЖЕННОСТЬ ОРГАНИЗАЦИЙ
- 05 ПРОСРОЧЕННАЯ КРЕДИТОРСКАЯ ЗАДОЛЖЕННОСТЬ ОРГАНИЗАЦИЙ
- 06 ЗАДОЛЖЕННОСТЬ ПО ПОЛУЧЕННЫМ КРЕДИТАМ И ЗАЙМАМ





САЛЬДИРОВАННЫЙ ФИНАНСОВЫЙ РЕЗУЛЬТАТ

январь 2023 г.

Всего

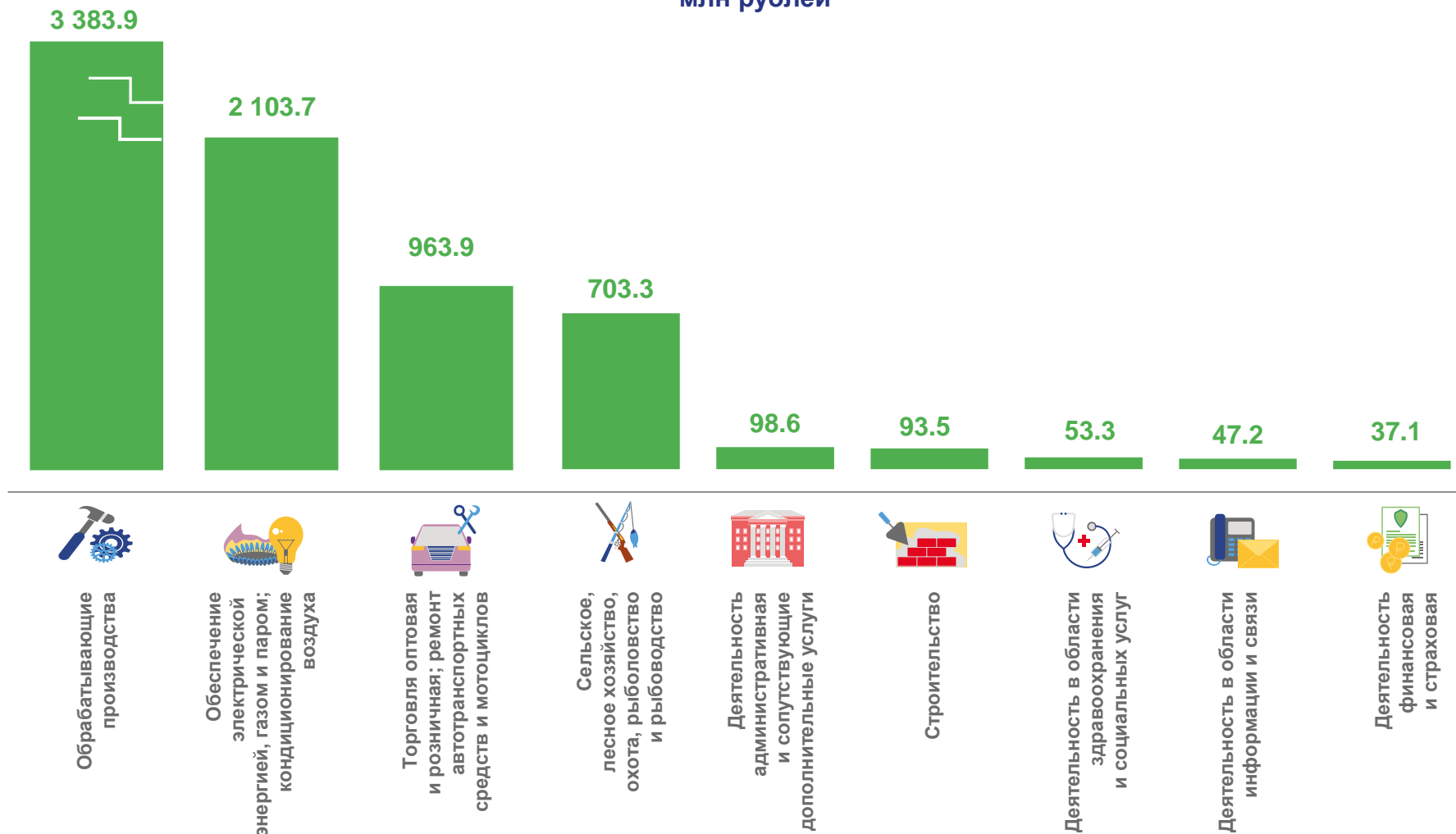
7 255.5

млн рублей

124.3%

к январю 2022 г.*

млн рублей



ПРИБЫЛЬ - УБЫТОК = САЛЬДИРОВАННЫЙ ФИНАНСОВЫЙ РЕЗУЛЬТАТ

* ПО СОПОСТАВИМОМУ КРУГУ КРУПНЫХ И СРЕДНИХ ОРГАНИЗАЦИЙ





ПРИБЫЛЬ ОРГАНИЗАЦИЙ

январь 2023 г.

млн рублей

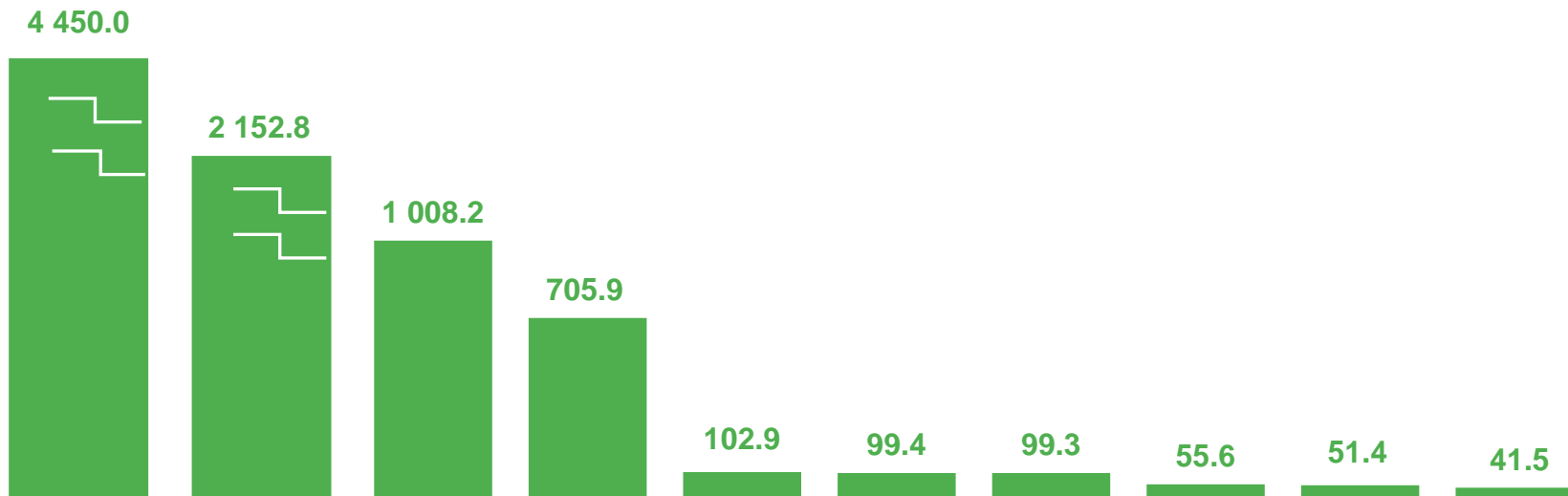
Всего

8 924.5


млн рублей

Доля прибыльных организаций
в общем числе организаций

67.0%



Обработывающие
производства



Обеспечение электрической
энергией, газом и паром;
кондиционирование воздуха



Торговля оптовая
и розничная; ремонт
автотранспортных средств
и мотоциклов



Сельское, лесное хозяйство,
охота, рыболовство
и рыбоводство



Деятельность
административная
и сопутствующие
дополнительные услуги



Строительство



Транспортировка
и хранение



Деятельность в области
здравоохранения и
социальных услуг



Деятельность в области
информации и связи



Деятельность в области
культуры, спорта,
организация досуга и
развлечений



УБЫТОК ОРГАНИЗАЦИЙ

январь 2023 г.

Всего

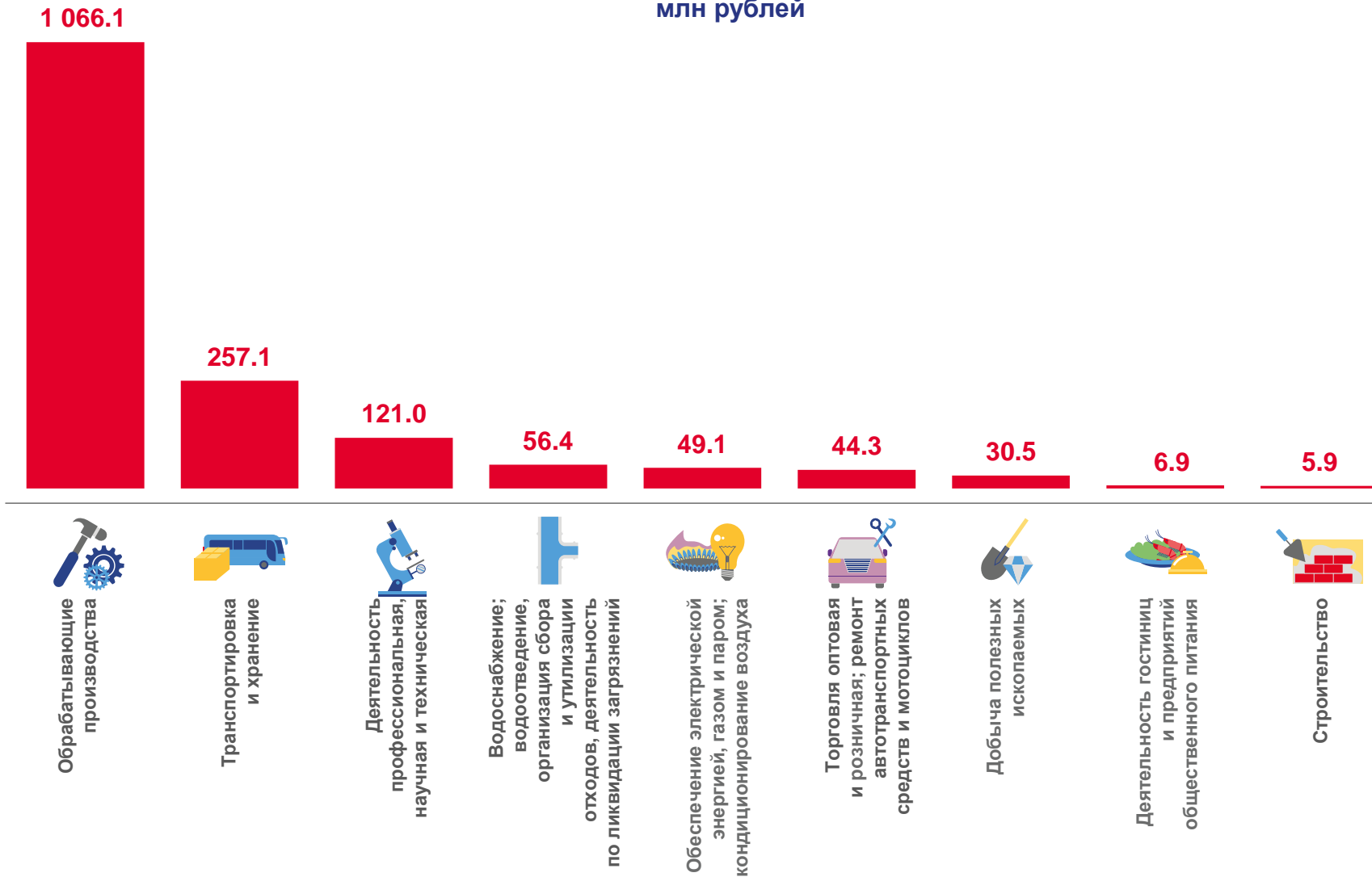
1 669.0

млн рублей

Доля убыточных организаций
в общем числе организаций

33.0%

млн рублей



ДЕБИТОРСКАЯ ЗАДОЛЖЕННОСТЬ ОРГАНИЗАЦИЙ



на конец января 2023 г.

Всего

316 103.1

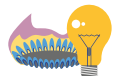
млн рублей

к концу декабря 2022 г.

106.8%



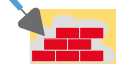
Обрабатывающие
производства



Обеспечение
электрической
энергией, газом и паром;
кондиционирование
воздуха



Торговля оптовая
и розничная; ремонт
автотранспортных
средств
и мотоциклов



Строительство



Деятельность
профессиональная,
научная и техническая



Сельское, лесное
хозяйство,
охота, рыболовство
и рыболовство



Транспортировка
и хранение



Водоснабжение;
водоотведение,
организация сбора
и утилизации
отходов, деятельность
по ликвидации
загрязнений



Деятельность по
операциям с
недвижимым
имуществом





ПРОСРОЧЕННАЯ ДЕБИТОРСКАЯ ЗАДОЛЖЕННОСТЬ ОРГАНИЗАЦИЙ

на конец января 2023 г., млн рублей

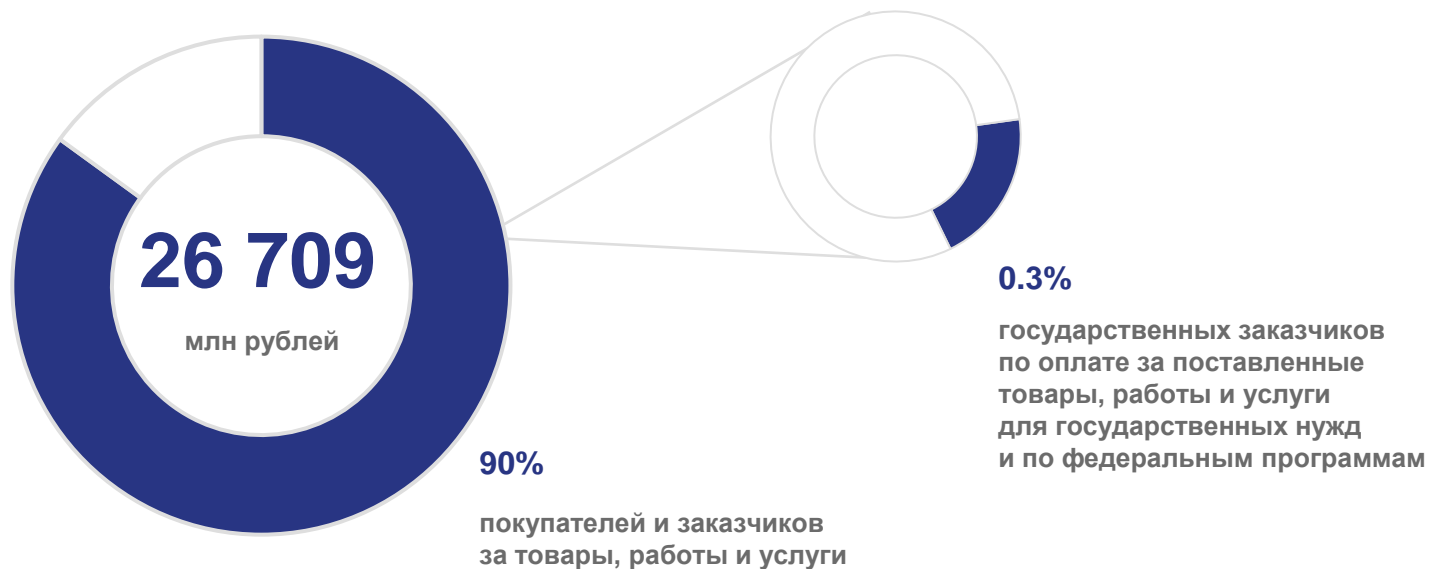
Количество организаций,
имеющих просроченную
дебиторскую задолженность

152

Удельный вес организаций,
имеющих просроченную
дебиторскую задолженность

32.4%

Задолженность организаций,
имеющих просроченную дебиторскую задолженность





КРЕДИТОРСКАЯ ЗАДОЛЖЕННОСТЬ ОРГАНИЗАЦИЙ

на конец января 2023 г.

Всего

352 112.0

млн рублей

к концу декабря 2022 г.

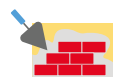
103.4%



Обрабатывающие
производства



Обеспечение электрической
энергией, газом и паром;
кондиционирование воздуха



Строительство



Торговля оптовая
и розничная; ремонт
автотранспортных средств и
мотоциклов



Деятельность
профессиональная,
научная и техническая



Транспортная
и хранение



Водоснабжение;
водоотведение,
организация сбора и
утилизации отходов,
деятельность по ликвидации
загрязнений



Сельское, лесное хозяйство,
охота, рыболовство
и рыбоводство



Деятельность по операциям
с недвижимым имуществом





ПРОСРОЧЕННАЯ КРЕДИТОРСКАЯ ЗАДОЛЖЕННОСТЬ ОРГАНИЗАЦИЙ

на конец января 2023 г., млн рублей

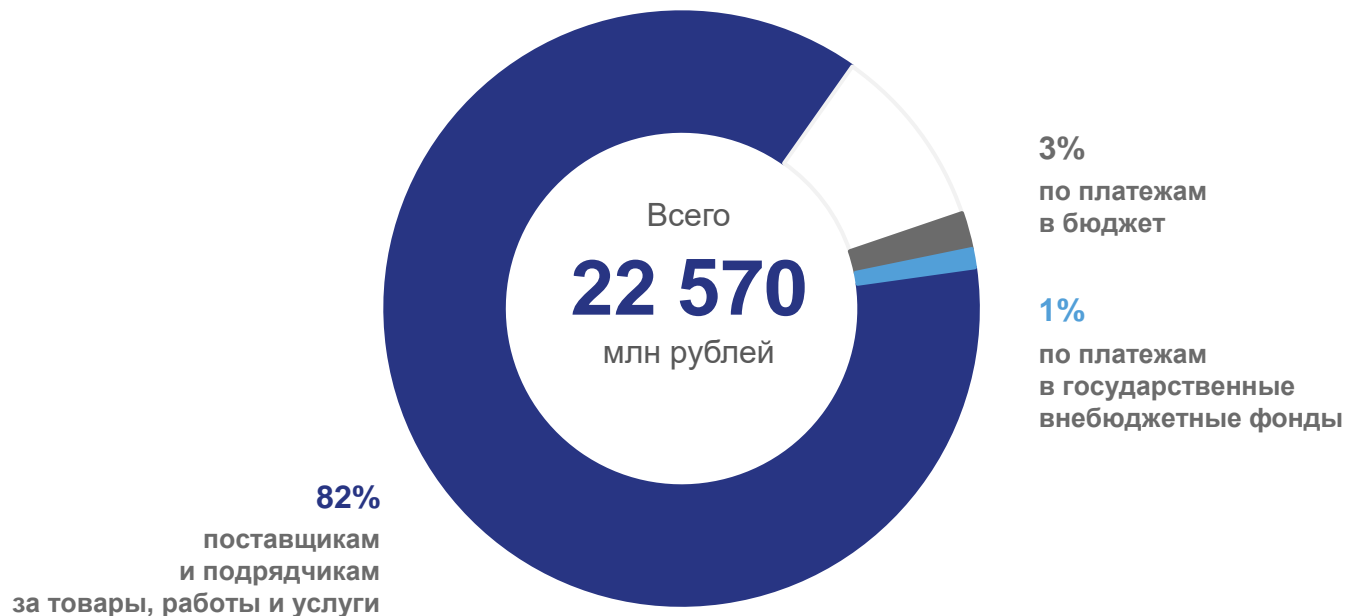
Количество организаций,
имеющих просроченную
кредиторскую задолженность

81

Удельный вес организаций,
имеющих просроченную
кредиторскую задолженность

17.3%

Задолженность организаций,
имеющих просроченную кредиторскую задолженность



ЗАДОЛЖЕННОСТЬ ПО ПОЛУЧЕННЫМ КРЕДИТАМ И ЗАЙМАМ

на конец января 2023 г.

Всего

274 012.1

млн рублей

к концу декабря 2022 г.

106.0%

