



ТЕРРИТОРИАЛЬНЫЙ ОРГАН
ФЕДЕРАЛЬНОЙ СЛУЖБЫ
ГОСУДАРСТВЕННОЙ СТАТИСТИКИ
ПО ЯРОСЛАВСКОЙ ОБЛАСТИ

Итоги производственной деятельности сельскохозяйственных организаций Ярославской области



январь-ноябрь 2023 года



ТЕРРИТОРИАЛЬНЫЙ ОРГАН
ФЕДЕРАЛЬНОЙ СЛУЖБЫ
ГОСУДАРСТВЕННОЙ СТАТИСТИКИ
ПО ЯРОСЛАВСКОЙ ОБЛАСТИ

Итоги производственной деятельности сельскохозяйственных организаций Ярославской области*

январь-ноябрь 2023 года

- 01 ПРОИЗВОДСТВО СКОТА И ПТИЦЫ НА УБОЙ
- 02 ПРОИЗВОДСТВО СКОТА И ПТИЦЫ НА УБОЙ
ПО МУНИЦИПАЛЬНЫМ ОБРАЗОВАНИЯМ
ЯРОСЛАВСКОЙ ОБЛАСТИ
- 03 ПРОИЗВОДСТВО МОЛОКА ВСЕХ ВИДОВ
- 04 ПРОИЗВОДСТВО МОЛОКА ВСЕХ ВИДОВ
ПО МУНИЦИПАЛЬНЫМ ОБРАЗОВАНИЯМ
ЯРОСЛАВСКОЙ ОБЛАСТИ
- 05 СРЕДНИЙ НАДОЙ МОЛОКА НА ОДНУ КОРОВУ
МОЛОЧНОГО СТАДА ПО МУНИЦИПАЛЬНЫМ
ОБРАЗОВАНИЯМ ЯРОСЛАВСКОЙ ОБЛАСТИ
- 06 ПРОИЗВОДСТВО ЯИЦ ОТ ВСЕХ ВИДОВ ПТИЦЫ
- 07 ДОЛЯ ПРОИЗВОДСТВА ОТДЕЛЬНЫХ ВИДОВ
СКОТА И ПТИЦЫ В ОБЩЕМ ОБЪЕМЕ ПРОИЗВОДСТВА
- 08 ДИНАМИКА ПРОИЗВОДСТВА ОТДЕЛЬНЫХ ВИДОВ
ПРОДУКЦИИ ЖИВОТНОВОДСТВА
- 09 РЕАЛИЗАЦИЯ (ОТГРУЗКА)
ПРОДУКЦИИ РАСТЕНИЕВОДСТВА
- 10 РЕАЛИЗАЦИЯ (ОТГРУЗКА)
ПРОДУКЦИИ ЖИВОТНОВОДСТВА

*Ежемесячные данные оперативной статистики приведены по полному кругу сельхозорганизаций.





ПРОИЗВОДСТВО СКОТА И ПТИЦЫ НА УБОЙ

В ЖИВОМ ВЕСЕ, ТЫСЯЧ ТОНН

74.5

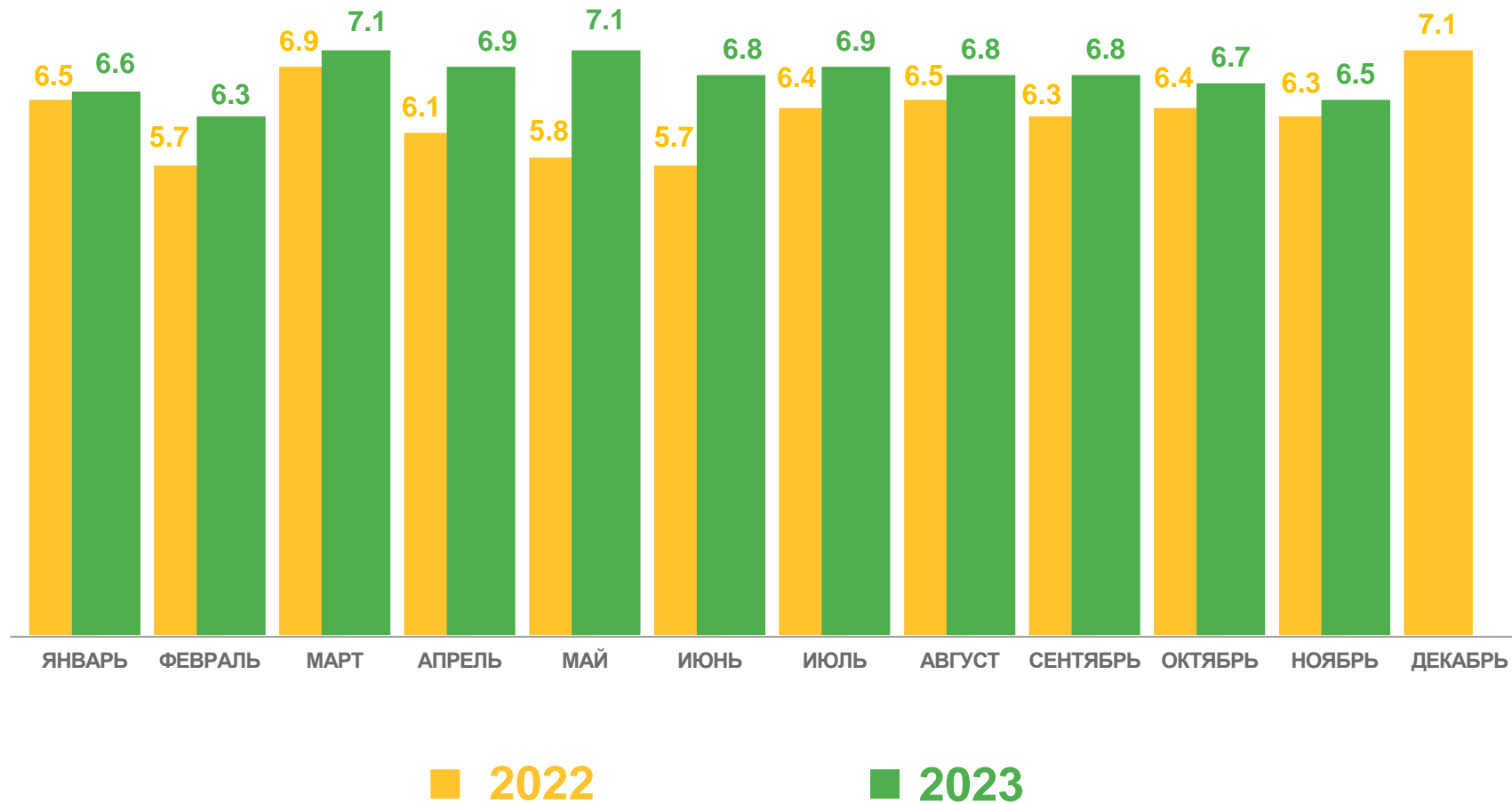
январь-ноябрь 2023 г.

108.5%

к январю-ноябрю 2022 г.

87.4%

удельный вес сельскохозяйственных организаций в общем объеме производства скота и птицы



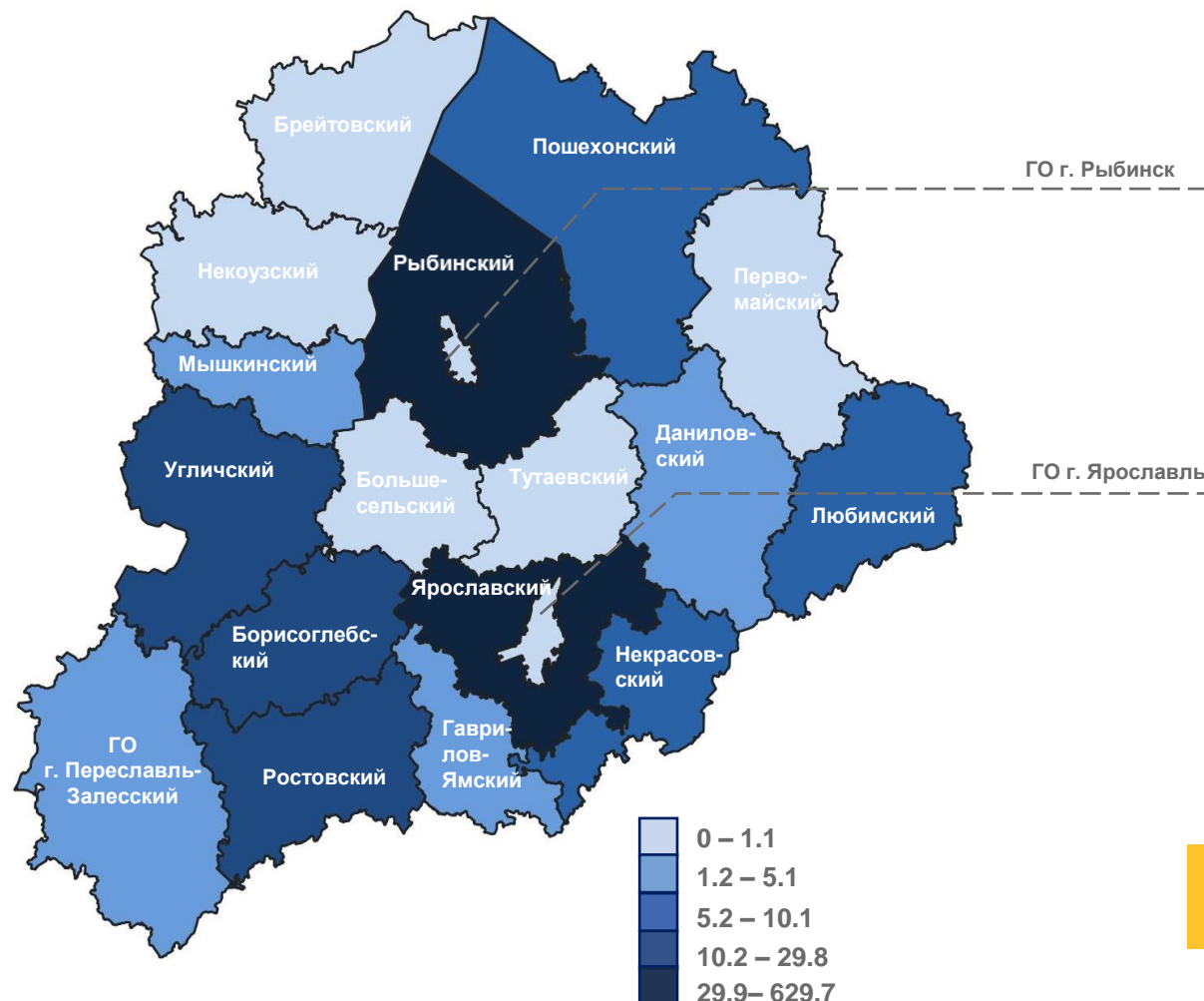


ПРОИЗВОДСТВО СКОТА И ПТИЦЫ НА УБОЙ ПО МУНИЦИПАЛЬНЫМ ОБРАЗОВАНИЯМ ЯРОСЛАВСКОЙ ОБЛАСТИ

в живом весе, тысяч центнеров, январь-ноябрь 2023 г. к январю-ноябрю 2022 г.

Топ-3 муниципальных образований
Ярославской области по производству
скота и птицы на убой

Рыбинский муниципальный район	629.7	109.3%
Ярославский муниципальный район	29.9	106.4%
Угличский муниципальный район	15.7	95.6%





ПРОИЗВОДСТВО МОЛОКА ВСЕХ ВИДОВ

ТЫСЯЧ ТОНН

328.8

январь-ноябрь 2023 г.

111.3%

к январю-ноябрю 2022 г.

92.0%

удельный вес сельскохозяйственных организаций в общем объеме производства молока всех видов

7 970 кг

средний надой молока на одну корову молочного стада*

105.3%

к январю-ноябрю 2022 г.



* Без учета микропредприятий



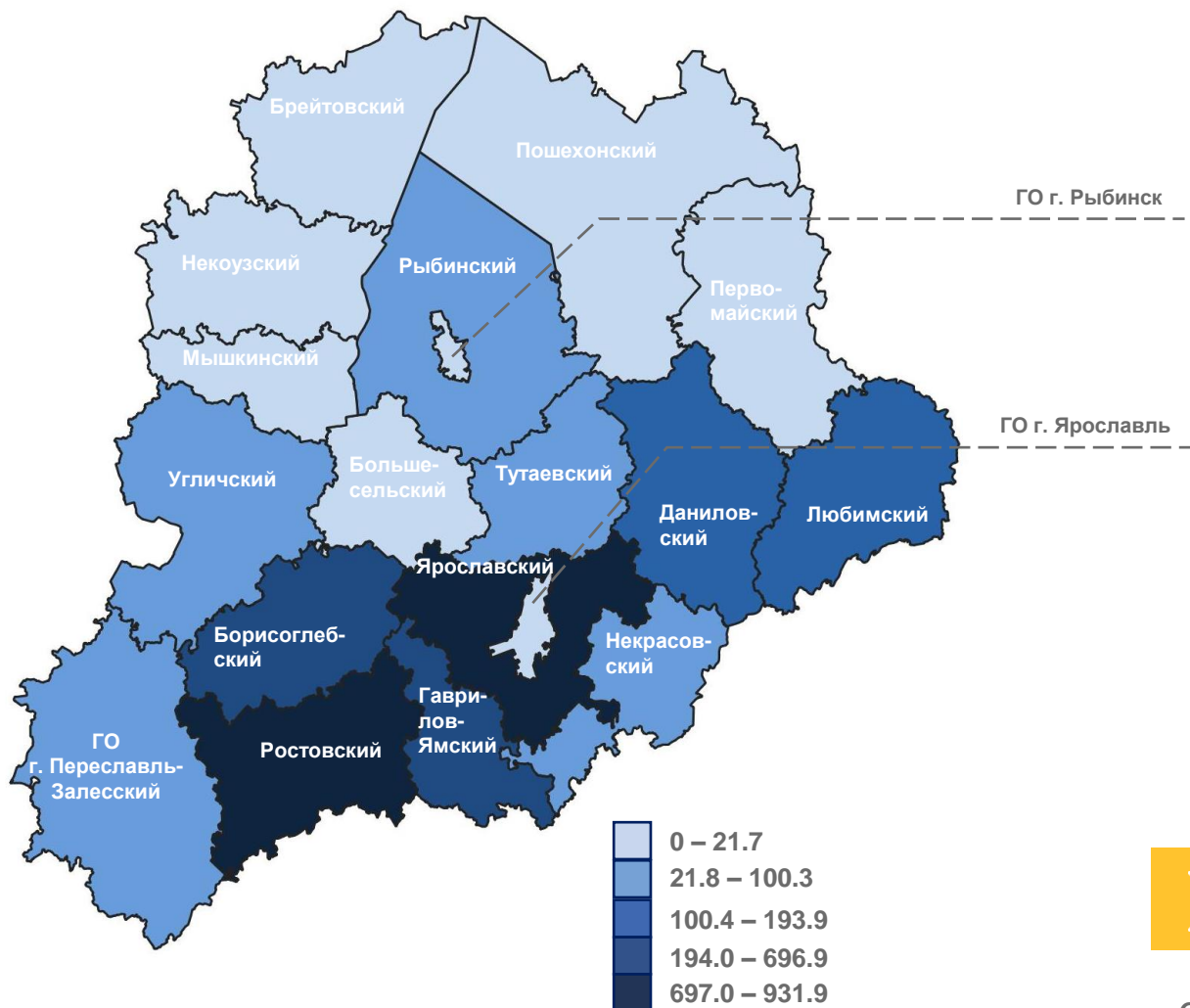


ПРОИЗВОДСТВО МОЛОКА КОРОВЬЕГО ПО МУНИЦИПАЛЬНЫМ ОБРАЗОВАНИЯМ ЯРОСЛАВСКОЙ ОБЛАСТИ

тысяч центнеров, январь-ноябрь 2023 г. к январю-ноябрю 2022 г.

Топ-3 муниципальных образований
Ярославской области по производству
молока всех видов

Ярославский муниципальный район	931.9	108.6%
Ростовский муниципальный район	697.0	136.3%
Борисоглебский муниципальный район	607.0	101.4%



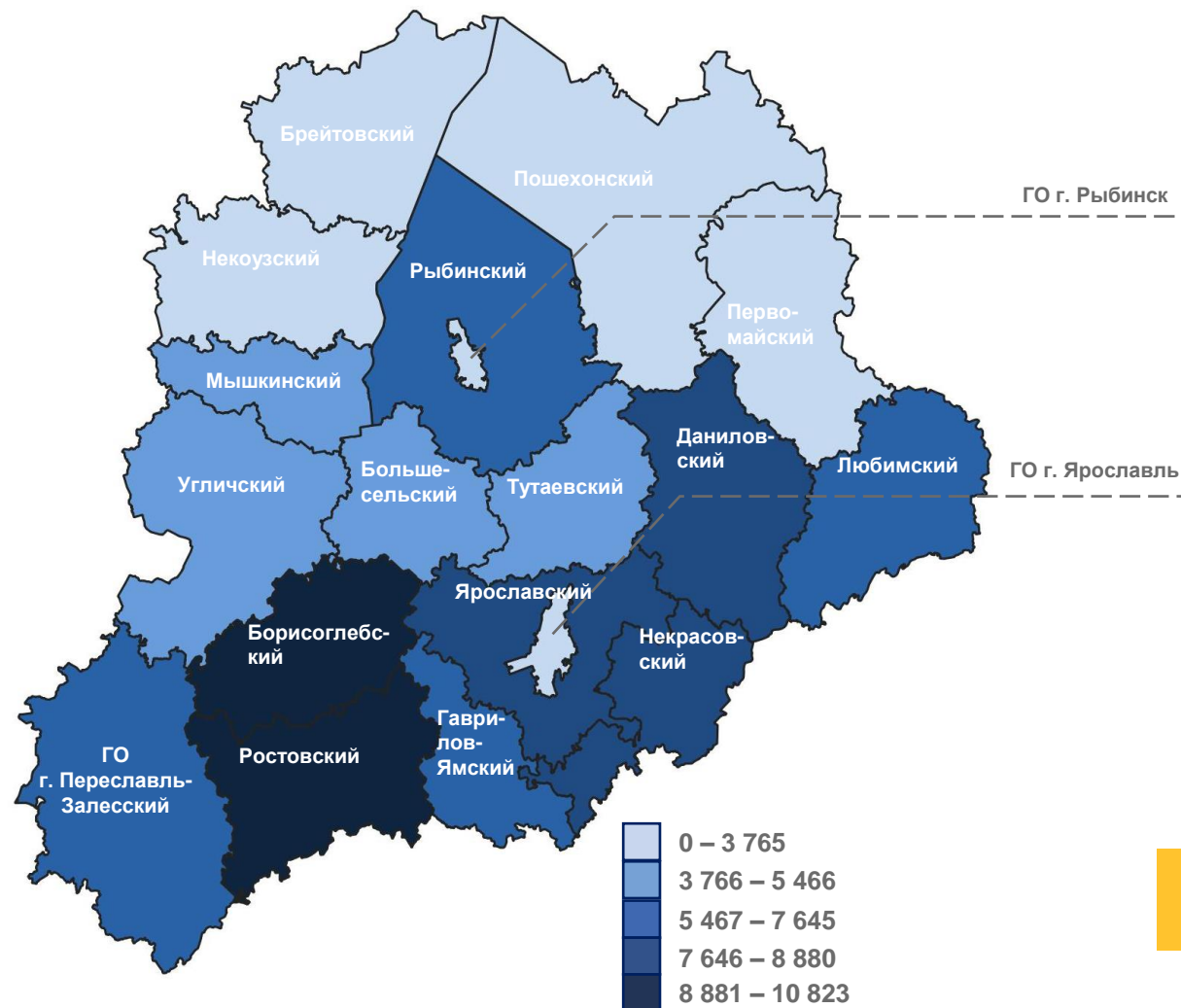


СРЕДНИЙ НАДОЙ МОЛОКА НА ОДНУ КОРОВУ МОЛОЧНОГО СТАДА ПО МУНИЦИПАЛЬНЫМ ОБРАЗОВАНИЯМ ЯРОСЛАВСКОЙ ОБЛАСТИ*

килограммов, январь-ноябрь 2023 г. к январю-ноябрю 2022 г.

Топ-3 муниципальных образований Ярославской области по среднему надюю молока на одну корову молочного стада

Ростовский муниципальный район	10 823	110.8%
Борисоглебский муниципальный район	9 776	97.8%
Даниловский муниципальный район	8 880	105.4%



* Без учета микропредприятий





ПРОИЗВОДСТВО ЯИЦ ОТ ВСЕХ ВИДОВ ПТИЦЫ

млн штук

2 089.3

январь-ноябрь 2023 г.

103.8%

к январю-ноябрю 2022 г.

98.4%

удельный вес сельскохозяйственных организаций в общем объеме производства яиц от всех видов птицы

273 штук

средняя яйценоскость одной курицы-несушки*

103.4%

к январю-ноябрю 2022 г.



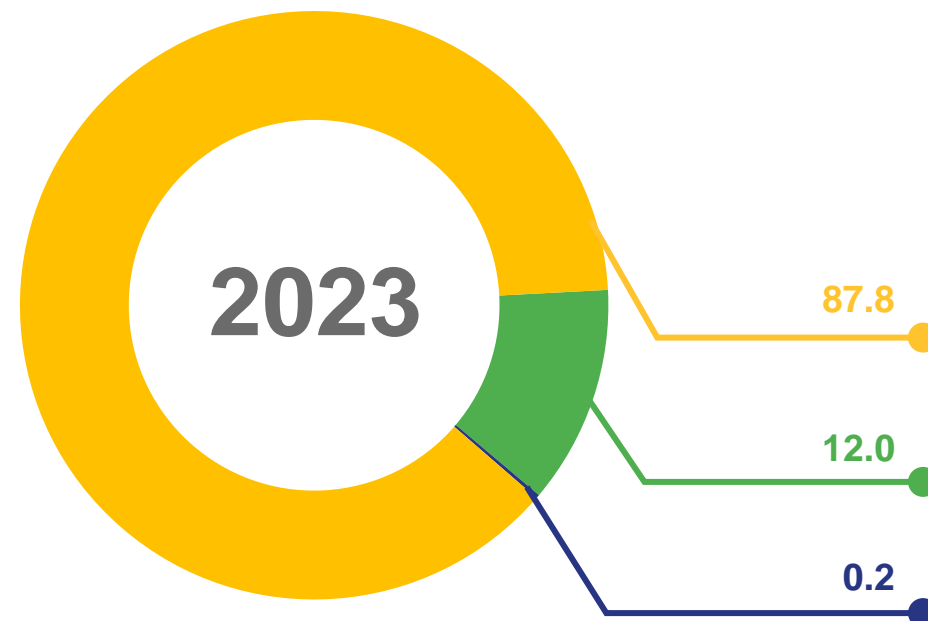
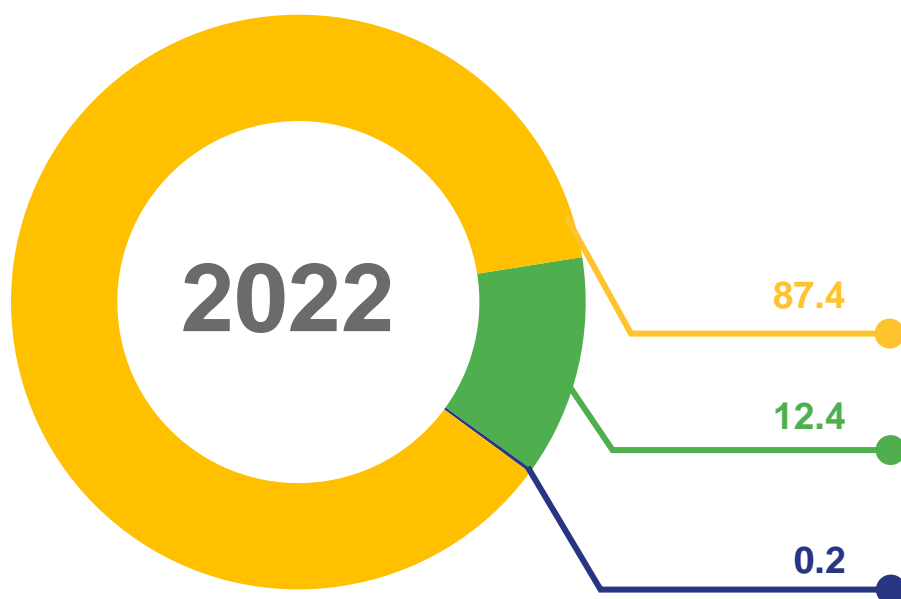
* Без учета микропредприятий





ДОЛЯ ПРОИЗВОДСТВА ОТДЕЛЬНЫХ ВИДОВ СКОТА И ПТИЦЫ В ОБЩЕМ ОБЪЕМЕ ПРОИЗВОДСТВА


январь-ноябрь, %



птица

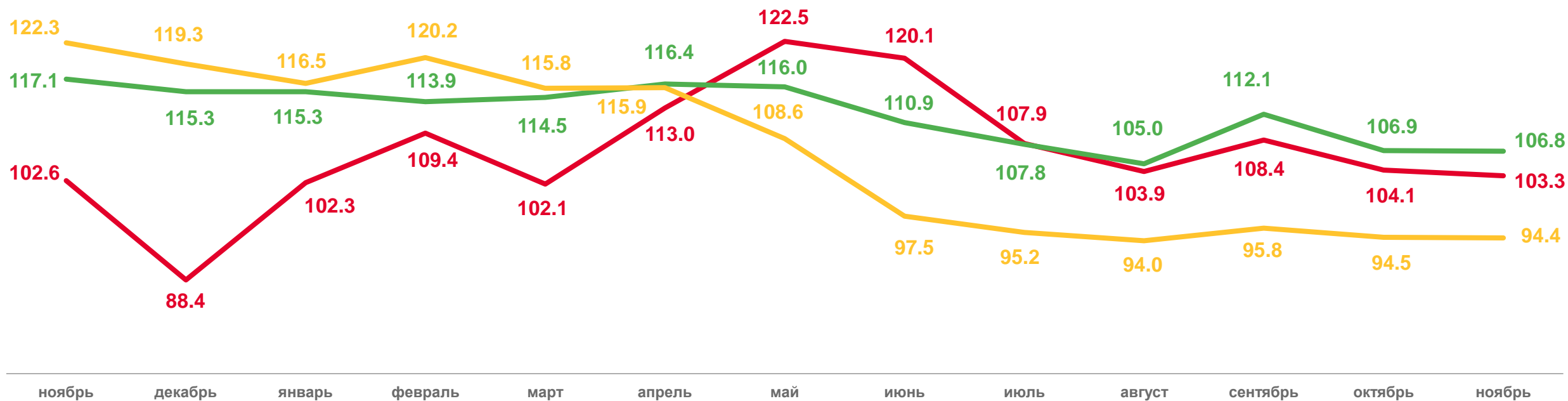
крупный рогатый скот

овцы и козы



ДИНАМИКА ПРОИЗВОДСТВА ОТДЕЛЬНЫХ ВИДОВ ПРОДУКЦИИ ЖИВОТНОВОДСТВА

в % к соответствующему периоду предыдущего года



2022

2023



скот и птица на убой (в живом весе)



молоко всех видов



яйца от всех видов птицы



РЕАЛИЗАЦИЯ (ОТГРУЗКА) ПРОДУКЦИИ РАСТЕНИЕВОДСТВА

январь-ноябрь 2023 г., тысяч тонн



Зерно злаковых
и зернобобовых культур

23.6

из них:



пшеница

15.1



Картофель

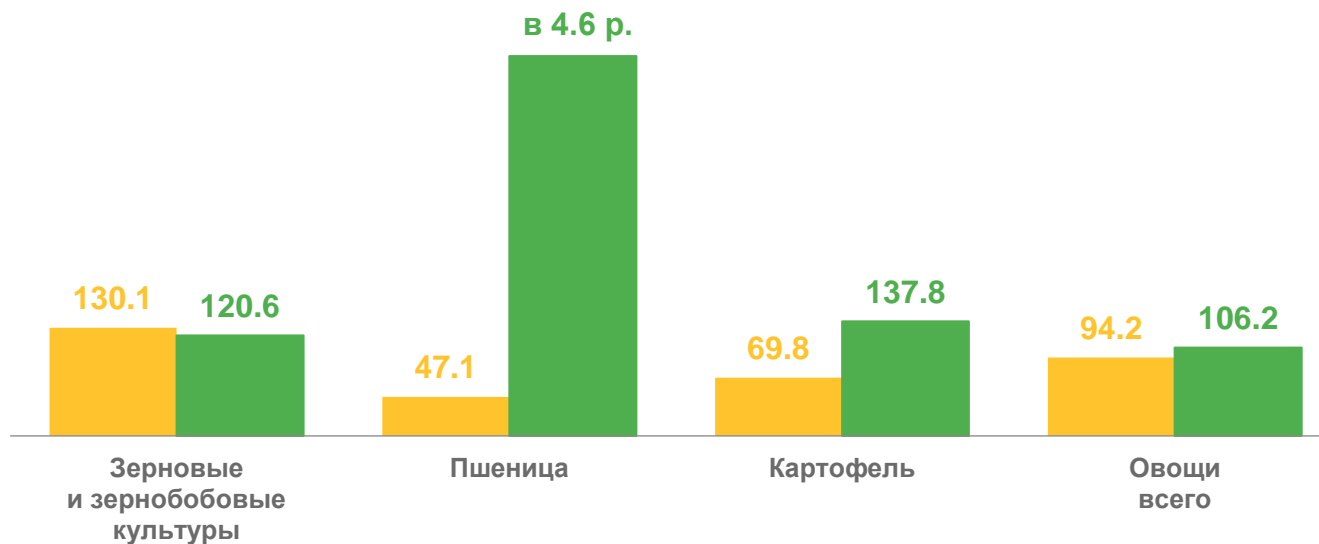
20.5



Овощи всего

28.6

в %



■ январь-ноябрь 2022 г.
к январю-ноябрю 2021 г.

■ январь-ноябрь 2023 г.
к январю-ноябрю 2022 г.





РЕАЛИЗАЦИЯ (ОТГРУЗКА) ПРОДУКЦИИ ЖИВОТНОВОДСТВА

январь-ноябрь 2023 г., тысяч тонн



Скот и птица
(в живом весе)

73.5



Молоко
крупного рогатого скота

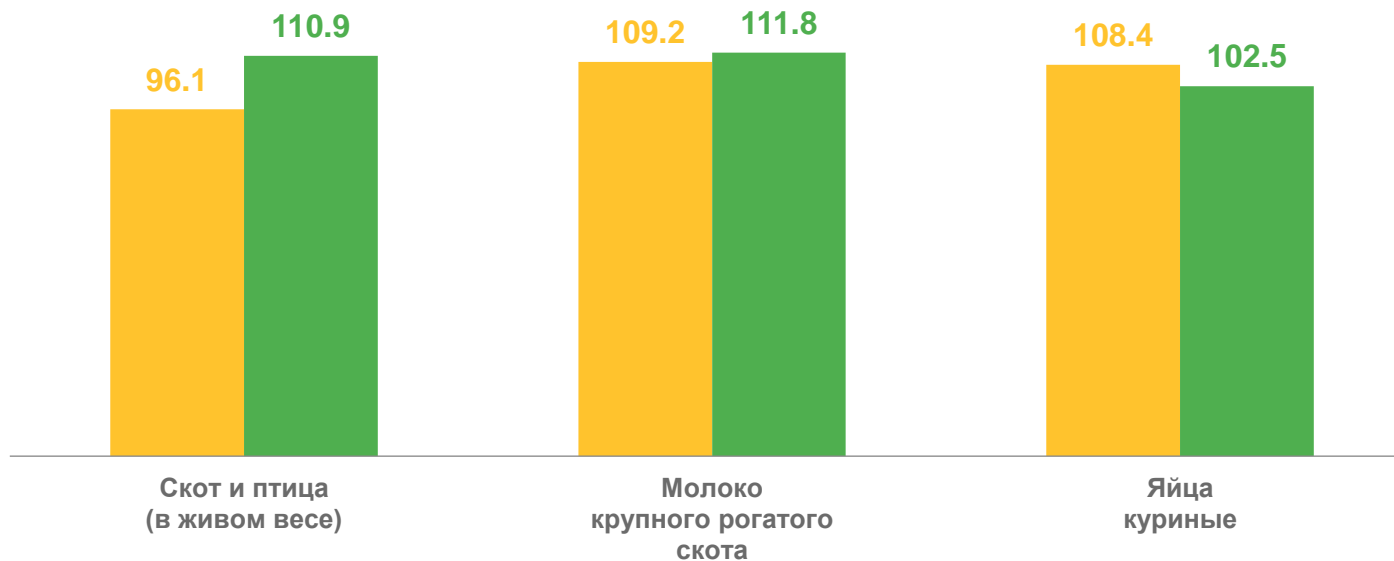
334.9



Яйца куриные
млн штук

1 679.0

в %



■ январь-ноябрь 2022 г.
к январю-ноябрю 2021 г.

■ январь-ноябрь 2023 г.
к январю-ноябрю 2022 г.

