



ТЕРРИТОРИАЛЬНЫЙ ОРГАН
ФЕДЕРАЛЬНОЙ СЛУЖБЫ
ГОСУДАРСТВЕННОЙ СТАТИСТИКИ
ПО ЯРОСЛАВСКОЙ ОБЛАСТИ

Инвестиции в основной капитал



январь-сентябрь 2023 года



ТЕРРИТОРИАЛЬНЫЙ ОРГАН
ФЕДЕРАЛЬНОЙ СЛУЖБЫ
ГОСУДАРСТВЕННОЙ СТАТИСТИКИ
ПО ЯРОСЛАВСКОЙ ОБЛАСТИ

Инвестиции в основной капитал

январь-сентябрь 2023 года

- 01** ИНВЕСТИЦИИ В ОСНОВНОЙ КАПИТАЛ (ВКЛЮЧАЯ СУБЪЕКТЫ МАЛОГО ПРЕДПРИНИМАТЕЛЬСТВА И ОБЪЕМ ИНВЕСТИЦИЙ, НЕ НАБЛЮДАЕМЫХ ПРЯМЫМИ СТАТИСТИЧЕСКИМИ МЕТОДАМИ)
- 02** ИНВЕСТИЦИИ В ОСНОВНОЙ КАПИТАЛ (БЕЗ СУБЪЕКТОВ МАЛОГО ПРЕДПРИНИМАТЕЛЬСТВА И ОБЪЕМА ИНВЕСТИЦИЙ, НЕ НАБЛЮДАЕМЫХ ПРЯМЫМИ СТАТИСТИЧЕСКИМИ МЕТОДАМИ)
- 03** СТРУКТУРА ИНВЕСТИЦИЙ В ОСНОВНОЙ КАПИТАЛ
- 04** ИНВЕСТИЦИИ В ОСНОВНОЙ КАПИТАЛ ПО ВИДАМ ЭКОНОМИЧЕСКОЙ ДЕЯТЕЛЬНОСТИ
- 05** ИНВЕСТИЦИИ В ОСНОВНОЙ КАПИТАЛ ПО ВИДУ ЭКОНОМИЧЕСКОЙ ДЕЯТЕЛЬНОСТИ «ОБРАБАТЫВАЮЩИЕ ПРОИЗВОДСТВА»
- 06** ИСТОЧНИКИ ФИНАНСИРОВАНИЯ ИНВЕСТИЦИЙ В ОСНОВНОЙ КАПИТАЛ

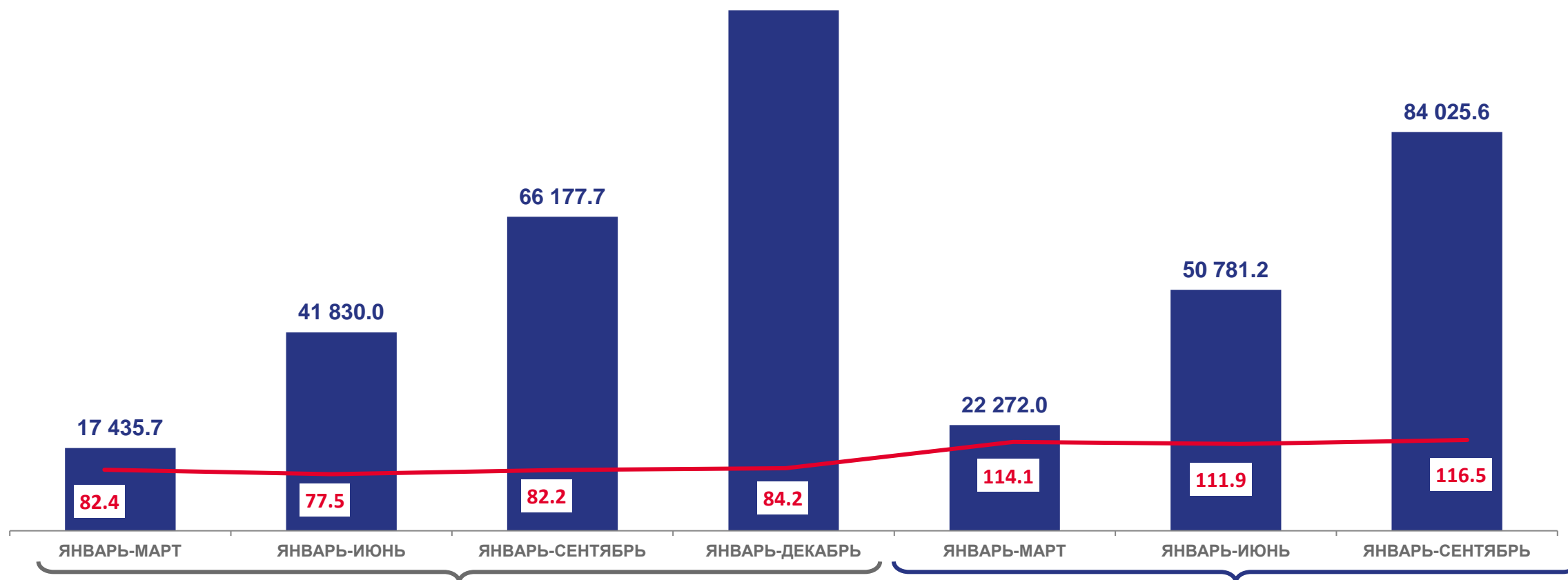




ИНВЕСТИЦИИ В ОСНОВНОЙ КАПИТАЛ

включая субъекты малого предпринимательства и объем инвестиций, не наблюдаемых прямыми статистическими методами; млн рублей

109 627.7



2022

■ Инвестиции в основной капитал

2023

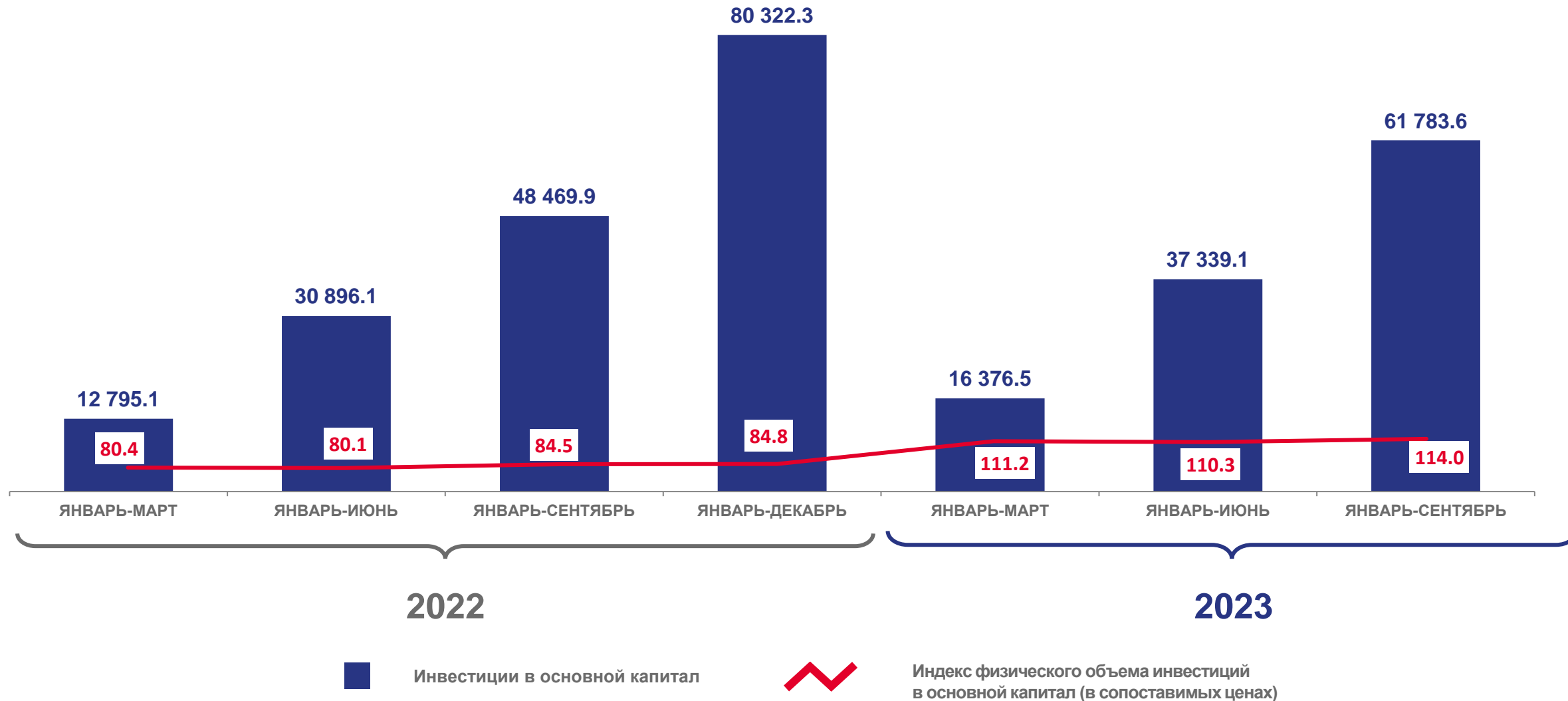


Индекс физического объема инвестиций в основной капитал (в сопоставимых ценах)



ИНВЕСТИЦИИ В ОСНОВНОЙ КАПИТАЛ

без субъектов малого предпринимательства и объема инвестиций, не наблюдаемых прямыми статистическими методами; млн рублей

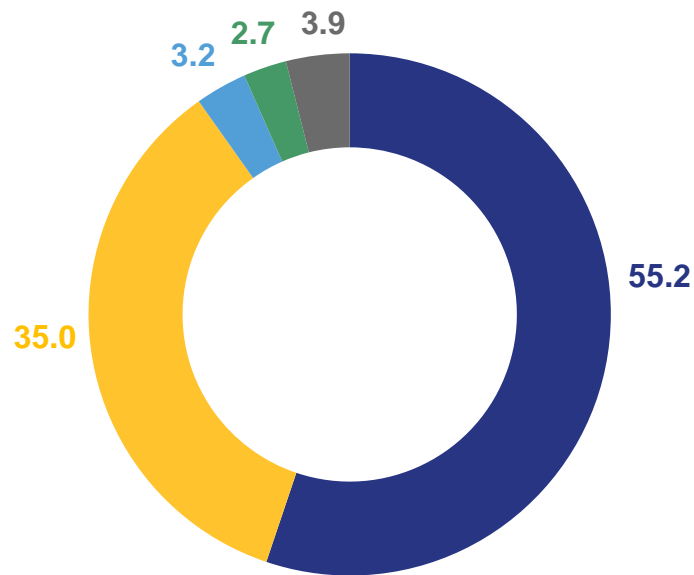




СТРУКТУРА ИНВЕСТИЦИЙ В ОСНОВНОЙ КАПИТАЛ

без субъектов малого предпринимательства и объема инвестиций, не наблюдаемых прямыми статистическими методами; январь-сентябрь 2023 г.; в % к итогу

По видам основных фондов

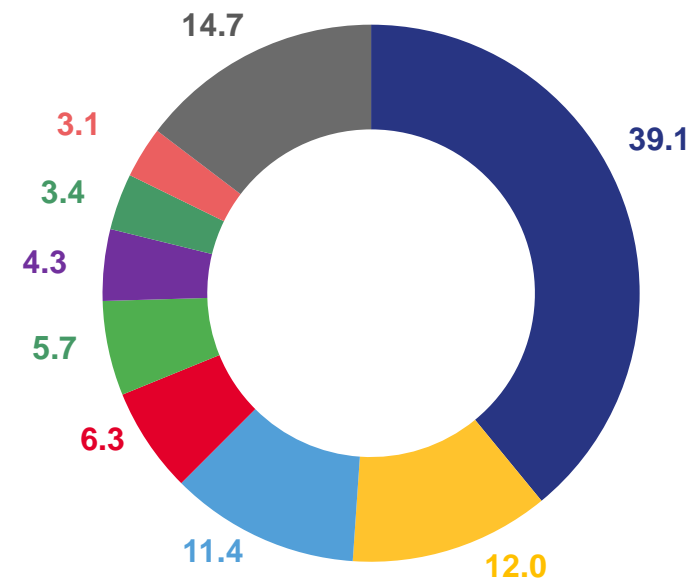


- Машины, оборудование, транспортные средства, хозяйственный инвентарь
- Здания (кроме жилых) и сооружения, расходы на улучшения земель
- Объекты интеллектуальной собственности
- Жилые здания и помещения
- Прочие

Всего инвестиций

61 783.6
млн рублей

По видам экономической деятельности



- Обрабатывающие производства
- Транспортировка и хранение
- Деятельность в области информации и связи
- Обеспечение электрической энергией, газом и паром; кондиционирование воздуха
- Торговля оптовая и розничная; ремонт автотранспортных средств и мотоциклов
- Сельское, лесное хозяйство, охота, рыболовство и рыбоводство
- Деятельность по операциям с недвижимым имуществом
- Деятельность в области здравоохранения и социальных услуг
- Прочие





ИНВЕСТИЦИИ В ОСНОВНОЙ КАПИТАЛ ПО ВИДУ ЭКОНОМИЧЕСКОЙ ДЕЯТЕЛЬНОСТИ «ОБРАБАТЫВАЮЩИЕ ПРОИЗВОДСТВА»

без субъектов малого предпринимательства и объема инвестиций, не наблюдаемых прямыми статистическими методами; январь-сентябрь 2023 г.; млн рублей

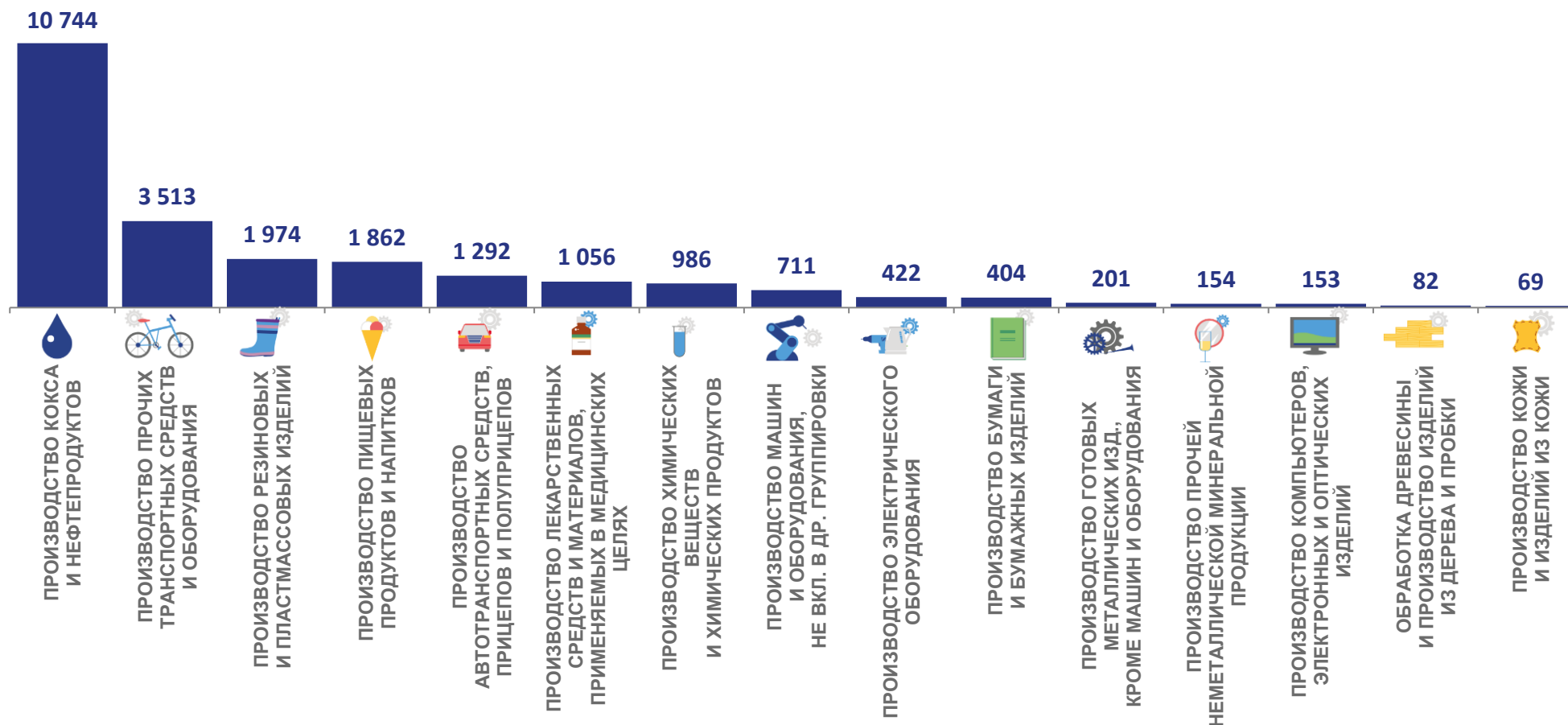
Всего

24 146.3

млн рублей

39.1%

от общего объема инвестиций
в основной капитал





ИСТОЧНИКИ ФИНАНСИРОВАНИЯ ИНВЕСТИЦИЙ В ОСНОВНОЙ КАПИТАЛ

без субъектов малого предпринимательства и объема инвестиций, не наблюдаемых прямыми статистическими методами; январь-сентябрь 2023 г.

в процентах к итогу

