



ТЕРРИТОРИАЛЬНЫЙ ОРГАН
ФЕДЕРАЛЬНОЙ СЛУЖБЫ
ГОСУДАРСТВЕННОЙ СТАТИСТИКИ
ПО ЯРОСЛАВСКОЙ ОБЛАСТИ

Итоги производственной деятельности сельскохозяйственных организаций Ярославской области



январь-октябрь 2023 года



ТЕРРИТОРИАЛЬНЫЙ ОРГАН
ФЕДЕРАЛЬНОЙ СЛУЖБЫ
ГОСУДАРСТВЕННОЙ СТАТИСТИКИ
ПО ЯРОСЛАВСКОЙ ОБЛАСТИ

Итоги производственной деятельности сельскохозяйственных организаций Ярославской области*

январь-октябрь 2023 года

- 01 ПРОИЗВОДСТВО СКОТА И ПТИЦЫ НА УБОЙ
- 02 ПРОИЗВОДСТВО СКОТА И ПТИЦЫ НА УБОЙ
ПО МУНИЦИПАЛЬНЫМ ОБРАЗОВАНИЯМ
ЯРОСЛАВСКОЙ ОБЛАСТИ
- 03 ПРОИЗВОДСТВО МОЛОКА ВСЕХ ВИДОВ
- 04 ПРОИЗВОДСТВО МОЛОКА ВСЕХ ВИДОВ
ПО МУНИЦИПАЛЬНЫМ ОБРАЗОВАНИЯМ
ЯРОСЛАВСКОЙ ОБЛАСТИ
- 05 СРЕДНИЙ НАДОЙ МОЛОКА НА ОДНУ КОРОВУ
МОЛОЧНОГО СТАДА ПО МУНИЦИПАЛЬНЫМ
ОБРАЗОВАНИЯМ ЯРОСЛАВСКОЙ ОБЛАСТИ
- 06 ПРОИЗВОДСТВО ЯИЦ ОТ ВСЕХ ВИДОВ ПТИЦЫ
- 07 ДОЛЯ ПРОИЗВОДСТВА ОТДЕЛЬНЫХ ВИДОВ
СКОТА И ПТИЦЫ В ОБЩЕМ ОБЪЕМЕ ПРОИЗВОДСТВА
- 08 ДИНАМИКА ПРОИЗВОДСТВА ОТДЕЛЬНЫХ ВИДОВ
ПРОДУКЦИИ ЖИВОТНОВОДСТВА
- 09 РЕАЛИЗАЦИЯ (ОТГРУЗКА)
ПРОДУКЦИИ РАСТЕНИЕВОДСТВА
- 10 РЕАЛИЗАЦИЯ (ОТГРУЗКА)
ПРОДУКЦИИ ЖИВОТНОВОДСТВА

*Ежемесячные данные оперативной статистики приведены по полному кругу сельхозорганизаций.





ПРОИЗВОДСТВО СКОТА И ПТИЦЫ НА УБОЙ

В ЖИВОМ ВЕСЕ, ТЫСЯЧ ТОНН

68.0

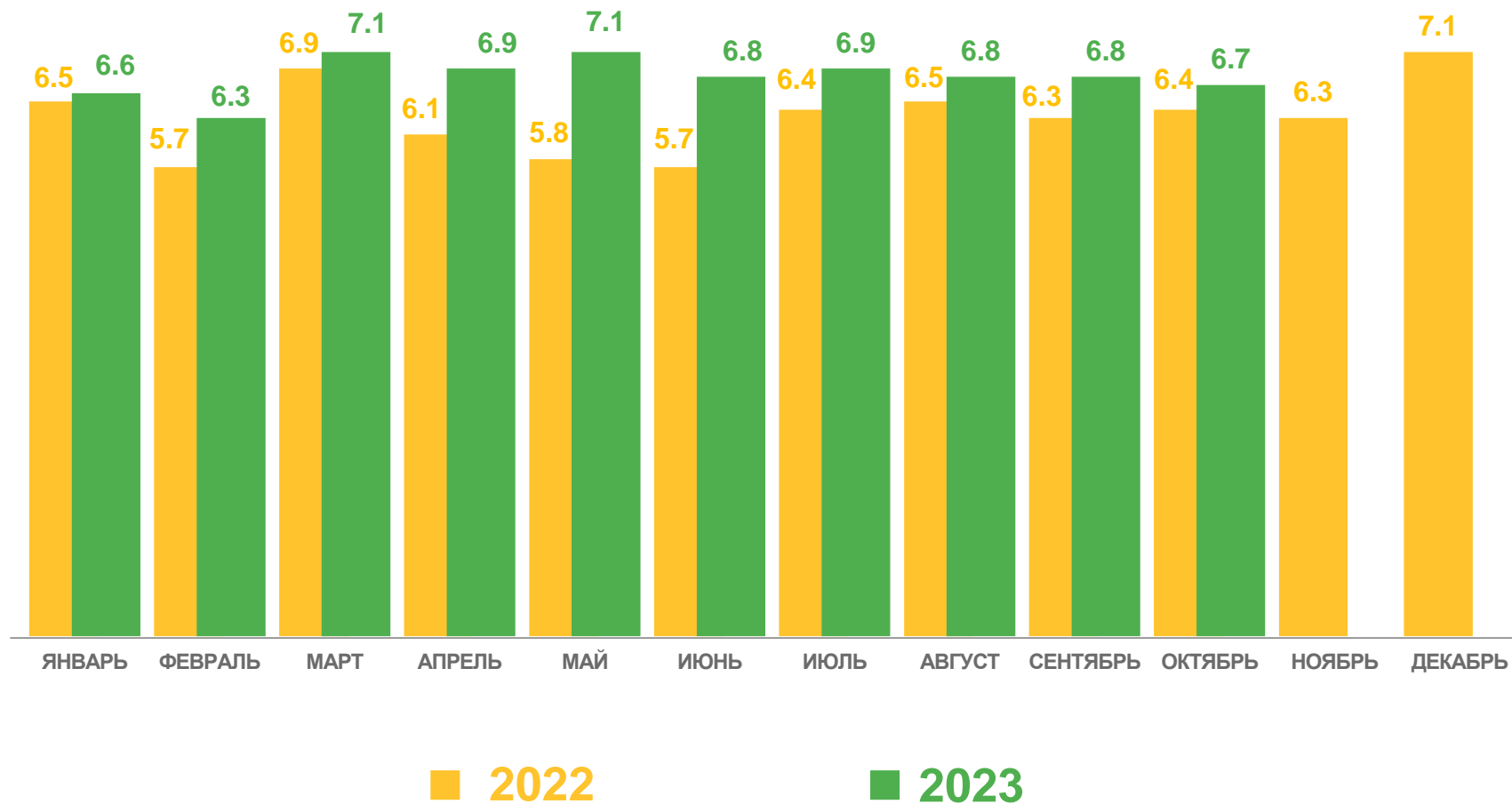
январь-октябрь 2023 г.

109.0%

к январю-октябрю 2022 г.

89.2%

удельный вес сельскохозяйственных организаций в общем объеме производства скота и птицы



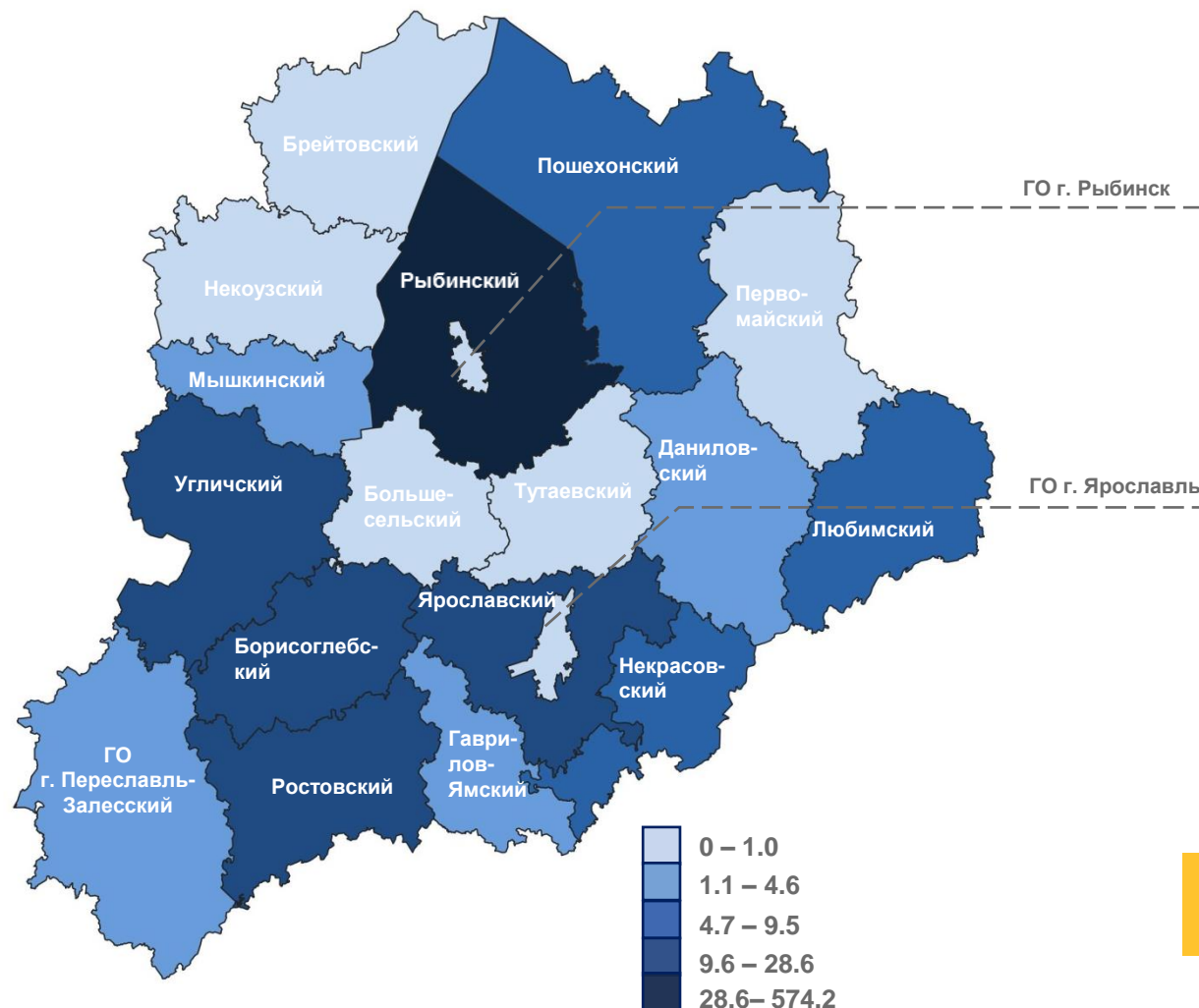


ПРОИЗВОДСТВО СКОТА И ПТИЦЫ НА УБОЙ ПО МУНИЦИПАЛЬНЫМ ОБРАЗОВАНИЯМ ЯРОСЛАВСКОЙ ОБЛАСТИ

в живом весе, тысяч центнеров, январь-октябрь 2023 г. к январю-октябрю 2022 г.

Топ-3 муниципальных образований
Ярославской области по производству
скота и птицы на убой

Рыбинский муниципальный район	574.2	109.9%
Ярославский муниципальный район	26.5	102.9%
Угличский муниципальный район	13.9	92.9%





ПРОИЗВОДСТВО МОЛОКА ВСЕХ ВИДОВ

ТЫСЯЧ ТОНН

299.8

январь-октябрь 2023 г.

111.7%

к январю-октябрю 2022 г.

92.0%

удельный вес сельскохозяйственных организаций в общем объеме производства молока всех видов

7 289 кг

средний надой молока на одну корову молочного стада*

104.7%

к январю-октябрю 2022 г.



* Без учета микропредприятий



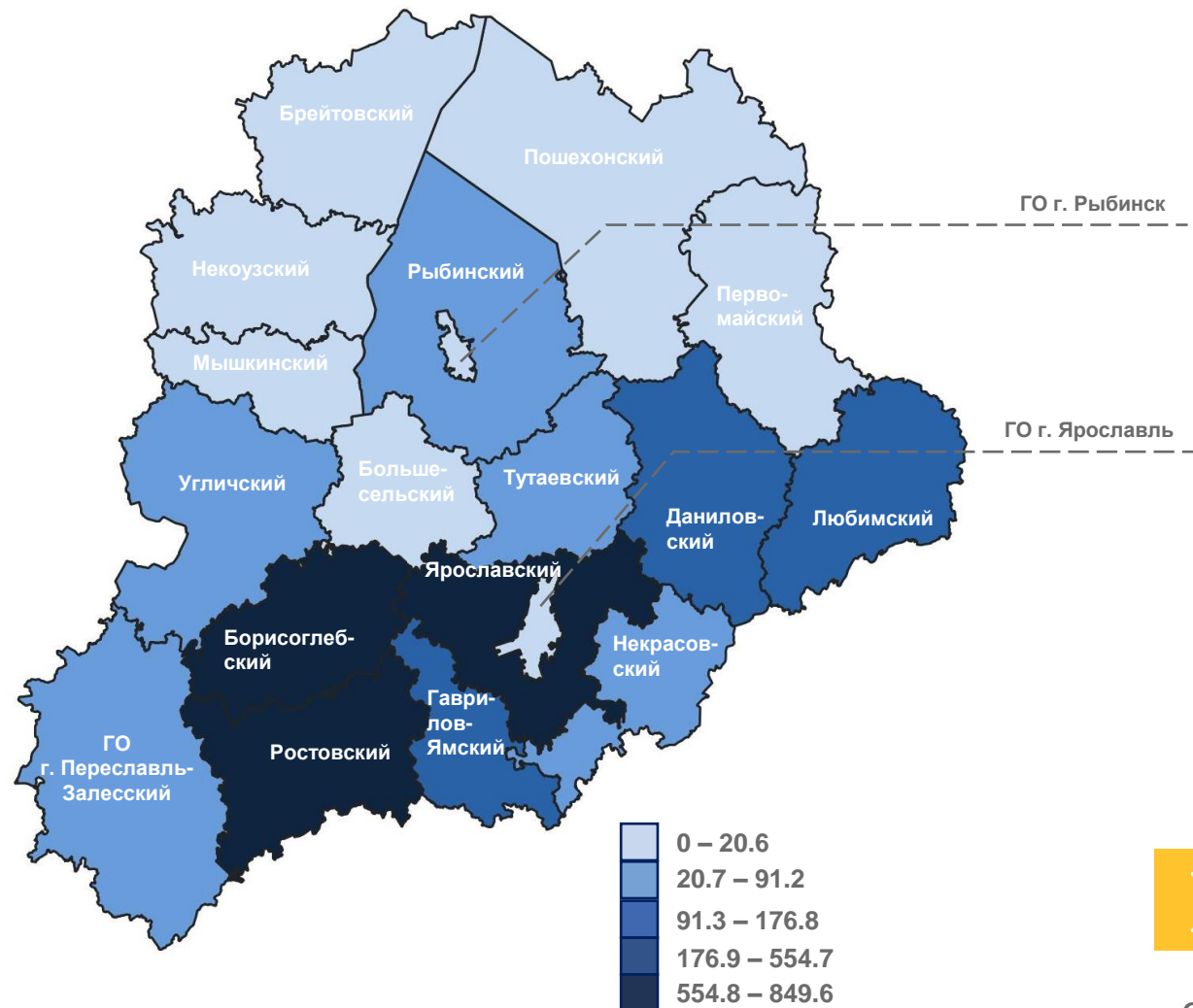


ПРОИЗВОДСТВО МОЛОКА КОРОВЬЕГО ПО МУНИЦИПАЛЬНЫМ ОБРАЗОВАНИЯМ ЯРОСЛАВСКОЙ ОБЛАСТИ

тысяч центнеров, январь-октябрь 2023 г. к январю-октябрю 2022 г.

Топ-3 муниципальных образований
Ярославской области по производству
молока всех видов

Ярославский муниципальный район	849.6	108.6%
Ростовский муниципальный район	631.3	138.9%
Борисоглебский муниципальный район	554.8	101.5%



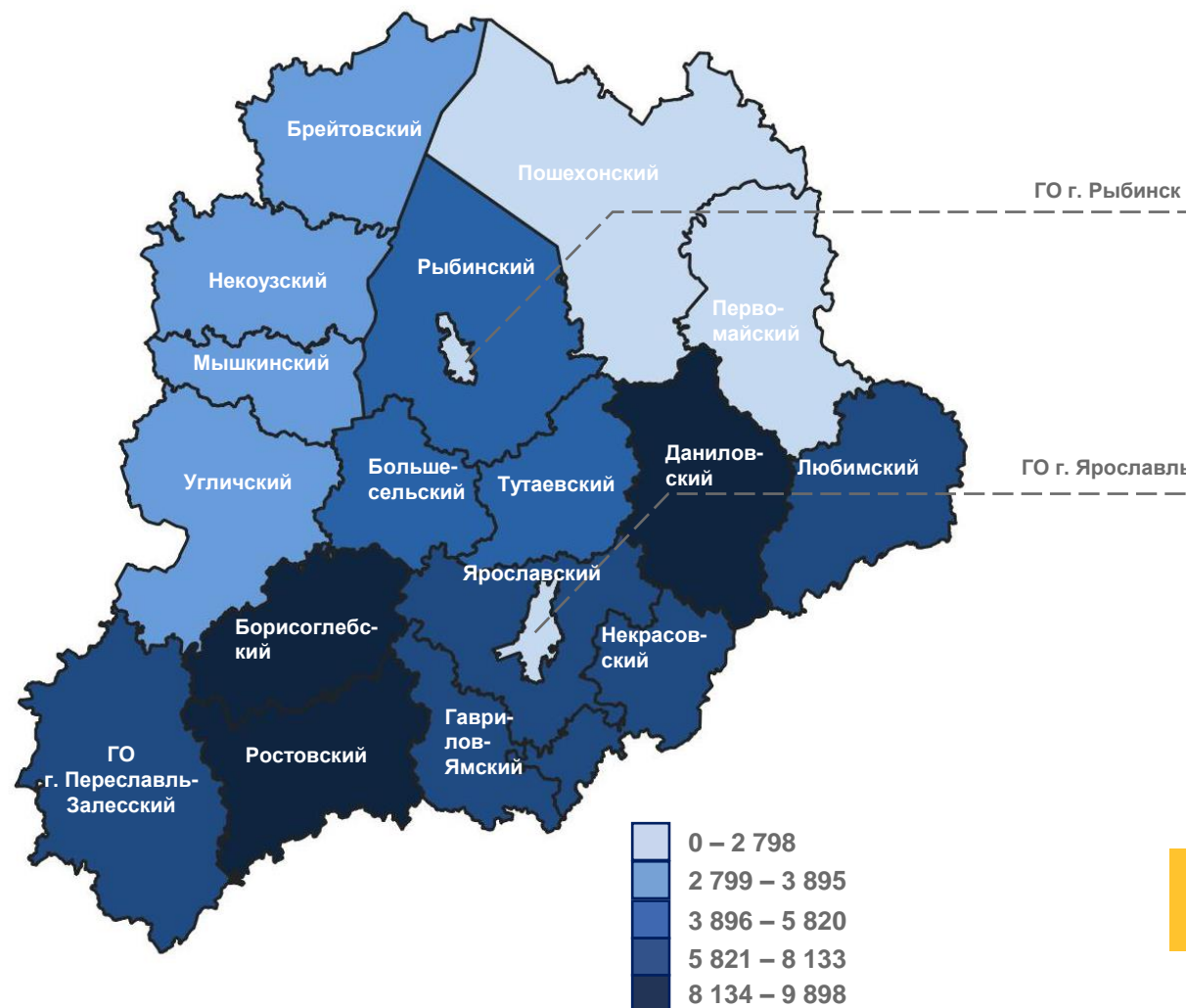


СРЕДНИЙ НАДОЙ МОЛОКА НА ОДНУ КОРОВУ МОЛОЧНОГО СТАДА ПО МУНИЦИПАЛЬНЫМ ОБРАЗОВАНИЯМ ЯРОСЛАВСКОЙ ОБЛАСТИ*

килограммов, январь-октябрь 2023 г. к январю-октябрю 2022 г.

Топ-3 муниципальных образований Ярославской области по среднему надоям молока на одну корову молочного стада

Ростовский муниципальный район	9 898	111.9%
Борисоглебский муниципальный район	8 935	93.5%
Даниловский муниципальный район	8 134	106.2%



* Без учета микропредприятий





ПРОИЗВОДСТВО ЯИЦ ОТ ВСЕХ ВИДОВ ПТИЦЫ

млн штук

1 903.6

январь-октябрь 2023 г.

104.8%

к январю-октябрю 2022 г.

98.4%

удельный вес сельскохозяйственных организаций в общем объеме производства яиц от всех видов птицы

252 штук

средняя яйценоскость одной курицы-несушки*

105.4%

к январю-октябрю 2022 г.




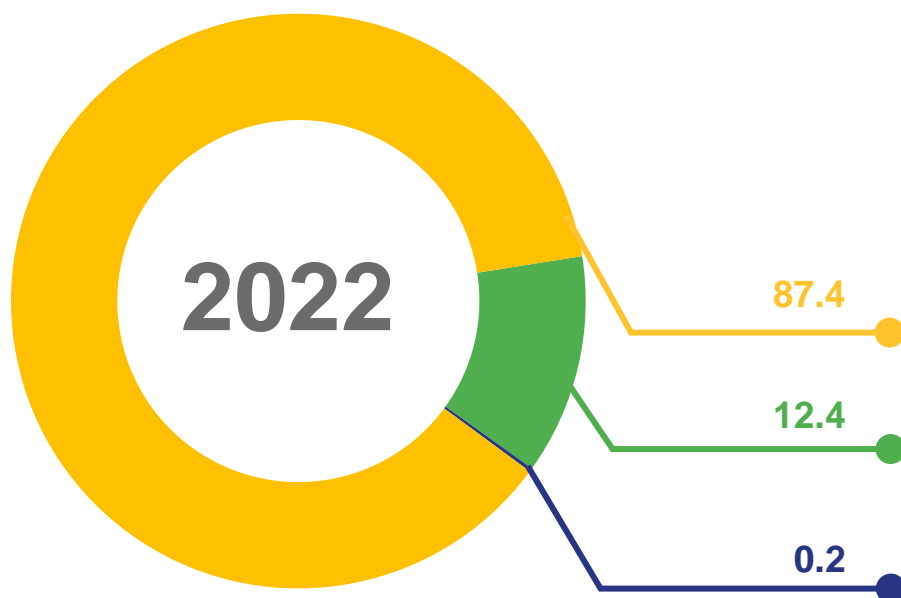
* Без учета микропредприятий





ДОЛЯ ПРОИЗВОДСТВА ОТДЕЛЬНЫХ ВИДОВ СКОТА И ПТИЦЫ В ОБЩЕМ ОБЪЕМЕ ПРОИЗВОДСТВА


январь-октябрь, %



 крупный рогатый скот

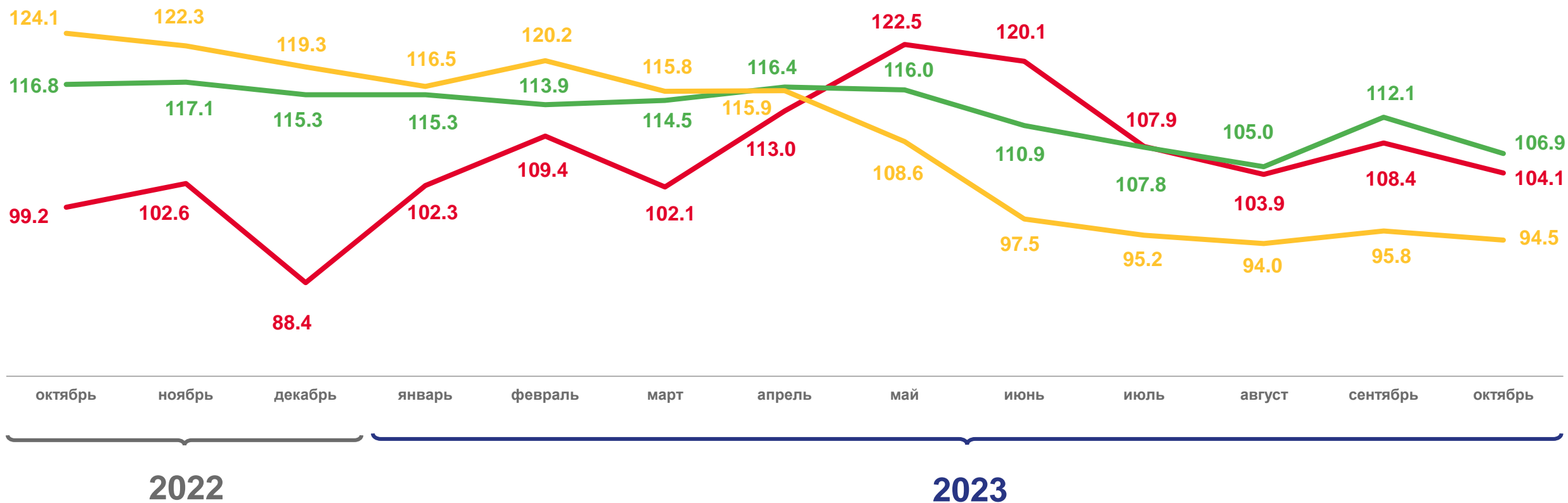
 овцы и козы

 птица



ДИНАМИКА ПРОИЗВОДСТВА ОТДЕЛЬНЫХ ВИДОВ ПРОДУКЦИИ ЖИВОТНОВОДСТВА

в % к соответствующему периоду предыдущего года



скот и птица на убой (в живом весе)



молоко всех видов



яйца от всех видов птицы



РЕАЛИЗАЦИЯ (ОТГРУЗКА) ПРОДУКЦИИ РАСТЕНИЕВОДСТВА

январь-октябрь 2023 г., тысяч тонн



Зерно злаковых
и зернобобовых культур

21.4

из них:



пшеница

13.2



Картофель

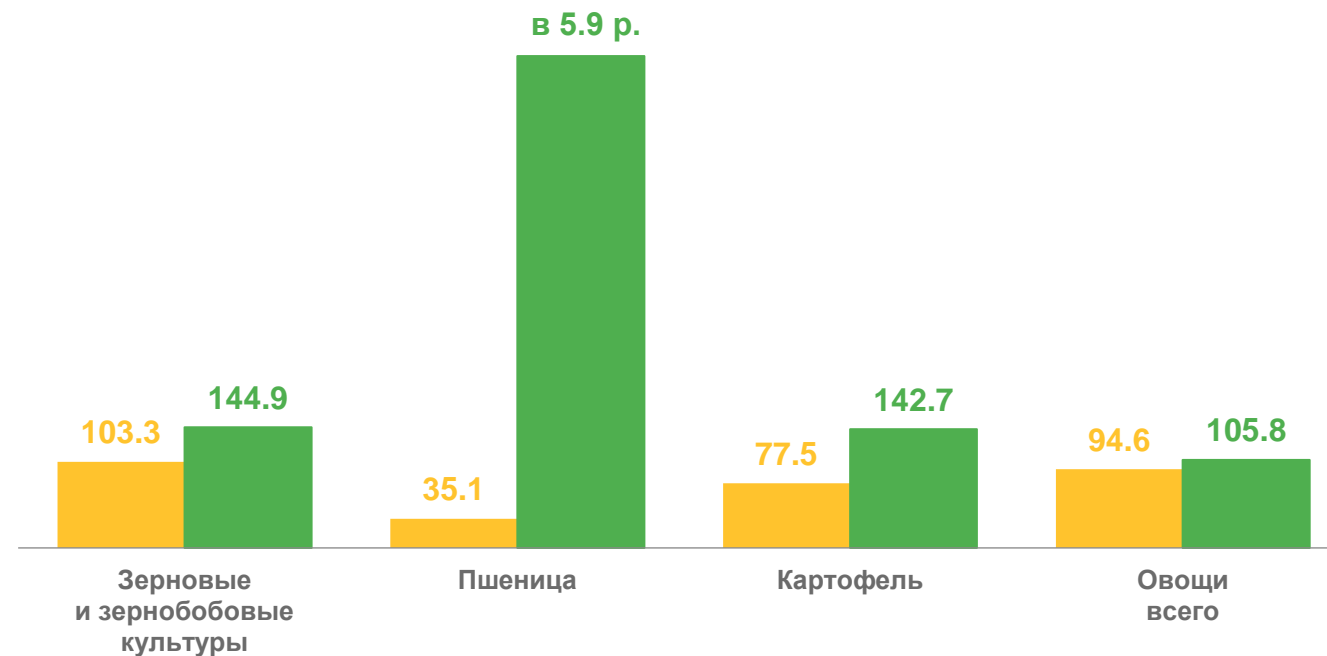
17.4



Овощи всего

25.3

в %



■ январь-октябрь 2022 г. к январю-октябрю 2021 г. ■ январь-октябрь 2023 г. к январю-октябрю 2022 г.





РЕАЛИЗАЦИЯ (ОТГРУЗКА) ПРОДУКЦИИ ЖИВОТНОВОДСТВА

январь-октябрь 2023 г., тысяч тонн



Скот и птица
(в живом весе)

66.8



Молоко
крупного рогатого скота

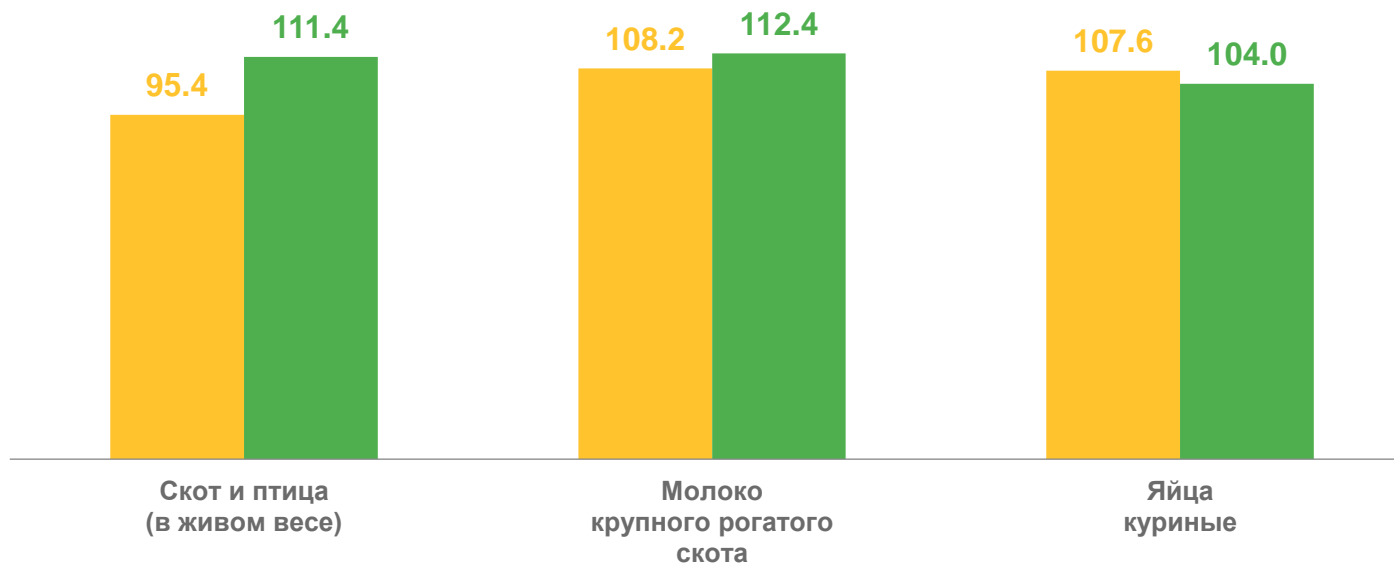
304.9



Яйца куриные
млн штук

1 542.9

в %



■ январь-октябрь 2022 г.
к январю-октябрю 2021 г.

■ январь-октябрь 2023 г.
к январю-октябрю 2022 г.

