



ТЕРРИТОРИАЛЬНЫЙ ОРГАН
ФЕДЕРАЛЬНОЙ СЛУЖБЫ
ГОСУДАРСТВЕННОЙ СТАТИСТИКИ
ПО ЯРОСЛАВСКОЙ ОБЛАСТИ

Социально-экономическое положение Ярославской области



январь-сентябрь 2023 года



ТЕРРИТОРИАЛЬНЫЙ ОРГАН
ФЕДЕРАЛЬНОЙ СЛУЖБЫ
ГОСУДАРСТВЕННОЙ СТАТИСТИКИ
ПО ЯРОСЛАВСКОЙ ОБЛАСТИ

Социально- экономическое положение Ярославской области*

январь-сентябрь 2023 года

- 01 ОСНОВНЫЕ СОЦИАЛЬНО-ЭКОНОМИЧЕСКИЕ ПОКАЗАТЕЛИ
- 02 ИНДЕКСЫ ПРОИЗВОДСТВА
- 03 ПРОИЗВОДСТВО ОСНОВНЫХ ВИДОВ ПРОДУКЦИИ ЖИВОТНОВОДСТВА В СЕЛЬСКОХОЗЯЙСТВЕННЫХ ОРГАНИЗАЦИЯХ
- 04 СТРОИТЕЛЬСТВО ЖИЛЫХ ДОМОВ
- 05 СТРУКТУРА ОБОРОТА РОЗНИЧНОЙ ТОРГОВЛИ И ПЛАТНЫХ УСЛУГ
- 06 ИНДЕКСЫ ПОТРЕБИТЕЛЬСКИХ ЦЕН
- 07 ФИНАНСОВЫЕ РЕЗУЛЬТАТЫ ДЕЯТЕЛЬНОСТИ ОРГАНИЗАЦИЙ
- 08 ПРОСРОЧЕННАЯ ЗАДОЛЖЕННОСТЬ ПО ЗАРАБОТНОЙ ПЛАТЕ
- 09 БЕЗРАБОТИЦА
- 10 ЕСТЕСТВЕННОЕ ДВИЖЕНИЕ НАСЕЛЕНИЯ

* Ежемесячные данные оперативной статистики

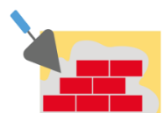




ОСНОВНЫЕ ЭКОНОМИЧЕСКИЕ ПОКАЗАТЕЛИ ЯРОСЛАВСКОЙ ОБЛАСТИ

январь-сентябрь 2023 г. к январю-сентябрю 2022 г.

Объем работ по виду деятельности “Строительство”



65 911.9 ▲ **127.2%**

млн рублей

Сальдированный финансовый результат



61 727.7 ▲ **124.6%**

январь-август 2023 г.,
млн рублей

к январю-августу 2022 г.

Оборот организаций



1 353.4 ▲ **112.9%**

млрд рублей

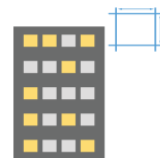
Грузооборот автомобильного транспорта



1 262.9 ▲ **110.6%**

млн тонно-километров

Ввод в действие жилых домов



744.5 ▲ **109.7%**

тыс. м² общей площади

Оборот розничной торговли



259.3 ▲ **102.6%**

млрд рублей

Объем платных услуг населению



65 150.6 ▼ **99.7%**

млн рублей

Оборот общественного питания




12 626.8 ▼ **94.7%**

млн рублей



ИНДЕКСЫ ПРОИЗВОДСТВА

январь-сентябрь 2023 г.
к январю-сентябрю 2022 г., %



108.3

Индекс промышленного производства



93.4

Добыча полезных ископаемых



110.2

Обработывающие производства



97.1

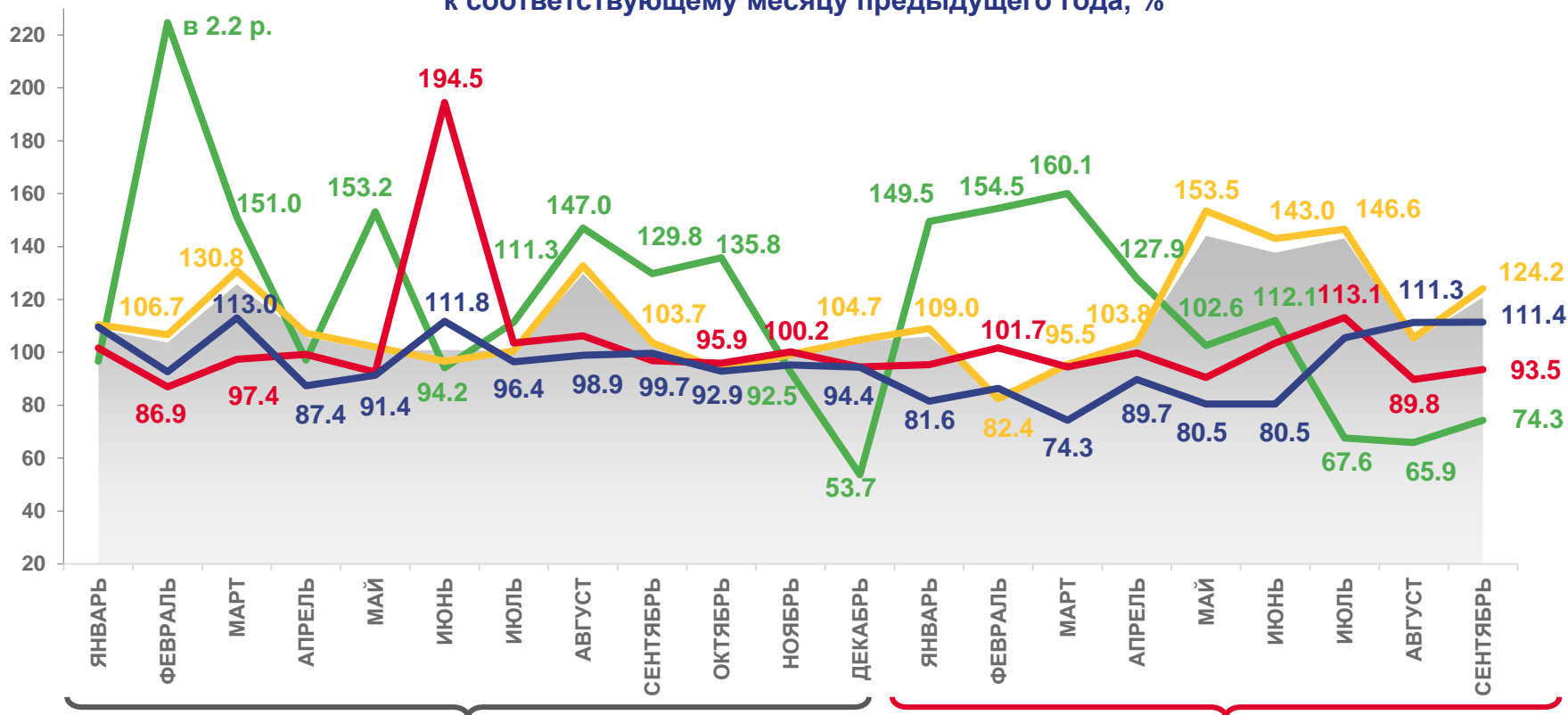
Обеспечение электрической энергией,
газом и паром; кондиционирование воздуха



90.7

Водоснабжение; водоотведение,
организация сбора и утилизации отходов,
деятельность по ликвидации загрязнений

к соответствующему месяцу предыдущего года, %



Индекс промышленного производства



Добыча полезных ископаемых



Обработывающие производства



Обеспечение электрической энергией, газом и паром; кондиционирование воздуха



Водоснабжение; водоотведение, организация сбора и утилизации отходов, деятельность по ликвидации загрязнений

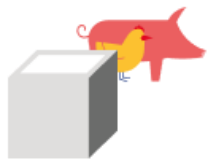




ПРОИЗВОДСТВО ОСНОВНЫХ ВИДОВ ПРОДУКЦИИ ЖИВОТНОВОДСТВА В СЕЛЬСКОХОЗЯЙСТВЕННЫХ ОРГАНИЗАЦИЯХ

январь-сентябрь 2023 г.

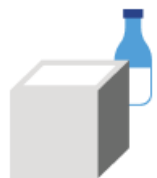
Скот и птица на убой в живом весе



61.3

ТЫС. ТОНН

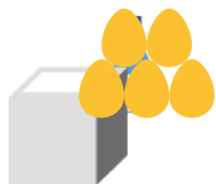
Молоко всех видов



270.2

ТЫС. ТОНН

Яйца от всех видов птицы



1 720.1

МЛН ШТУК





СТРОИТЕЛЬСТВО ЖИЛЫХ ДОМОВ

январь-сентябрь 2023 г.

тысяч квадратных метров общей площади жилых помещений

Общая площадь введенного жилья

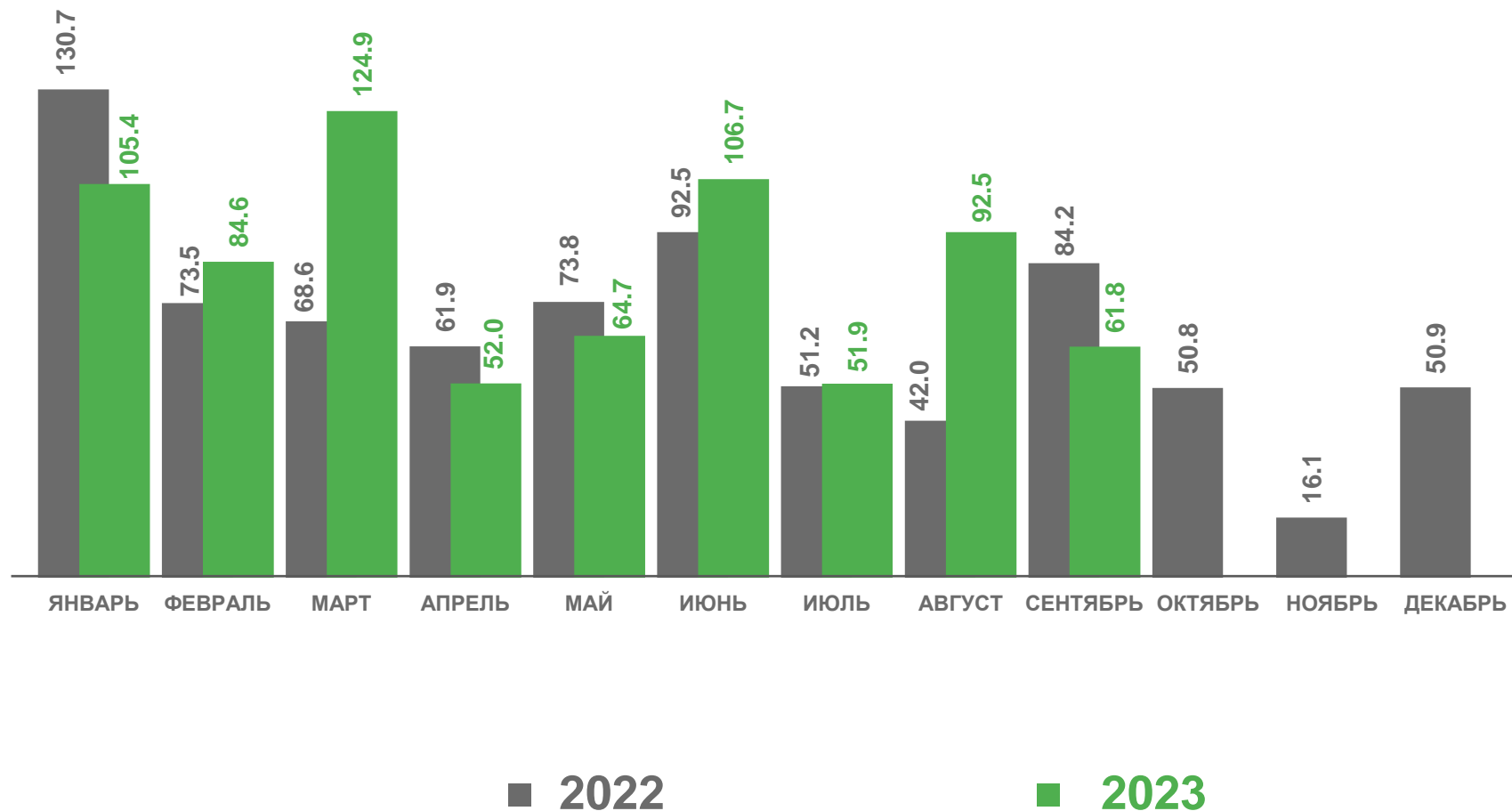


744.5 тыс.м²

в том числе введено населением



420.8 тыс.м²





СТРУКТУРА ОБОРОТА РОЗНИЧНОЙ ТОРГОВЛИ И ПЛАТНЫХ УСЛУГ

январь-сентябрь 2023 г., в % к итогу

Оборот розничной торговли



- Пищевые продукты, включая напитки, и табачные изделия
- Непродовольственные товары

Объём платных услуг населению



- Коммунальные услуги
- Жилищные услуги
- Телекоммуникационные услуги
- Медицинские услуги
- Бытовые услуги
- Транспортные услуги
- Прочие виды услуг





ИНДЕКСЫ ПОТРЕБИТЕЛЬСКИХ ЦЕН

сентябрь 2023 г. к декабрю 2022 г., %

к предыдущему месяцу, %



104.0

Индекс потребительских цен



102.8

Продовольственные товары



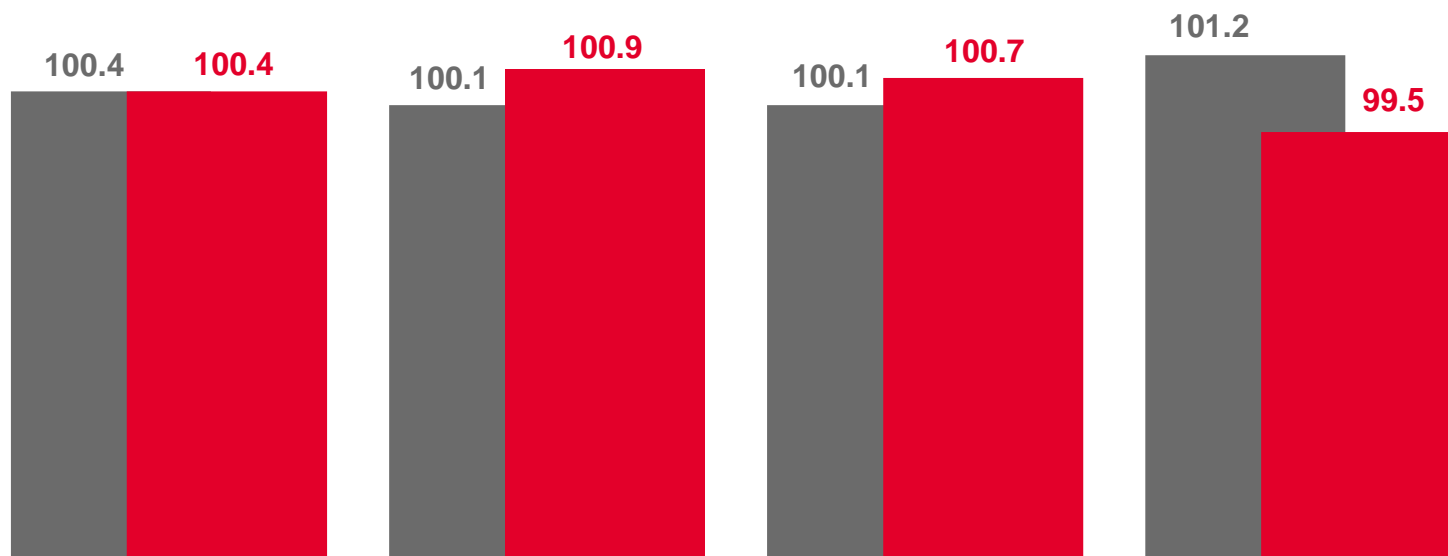
102.7

Непродовольственные товары



106.8

Услуги



Индекс потребительских цен



Продовольственные товары



Непродовольственные товары



Услуги

■ сентябрь 2022 г. к августу 2022 г.

■ сентябрь 2023 г. к августу 2023 г.

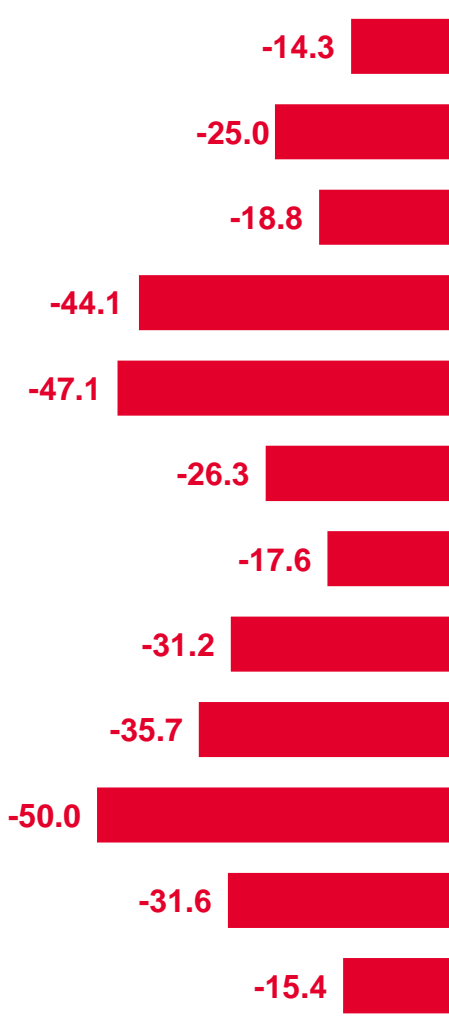




ФИНАНСОВЫЕ РЕЗУЛЬТАТЫ ДЕЯТЕЛЬНОСТИ ОРГАНИЗАЦИЙ

январь-август 2023 г., % в общем числе организаций

ДОЛЯ УБЫТОЧНЫХ ОРГАНИЗАЦИЙ
(24.0)



Сельское, лесное хозяйство, охота, рыболовство и рыбоводство

Добыча полезных ископаемых

Обрабатывающие производства

Обеспечение электрической энергией, газом и паром; кондиционирование воздуха

Водоснабжение; водоотведение, организация сбора и утилизации отходов, деятельность по ликвидации загрязнений

Строительство

Торговля оптовая и розничная; ремонт автотранспортных средств и мотоциклов

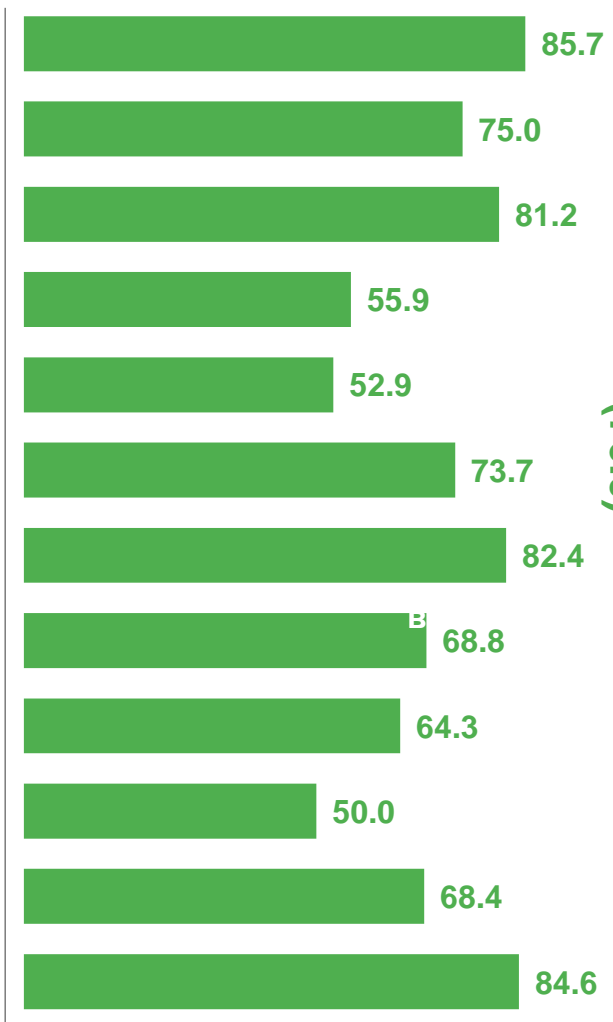
Транспортировка и хранение

Деятельность гостиниц и предприятий общественного питания

Деятельность в области информации и связи

Деятельность по операциям с недвижимым имуществом

Деятельность профессиональная, научная и техническая



ДОЛЯ ПРИБЫЛЬНЫХ ОРГАНИЗАЦИЙ
(76.0)

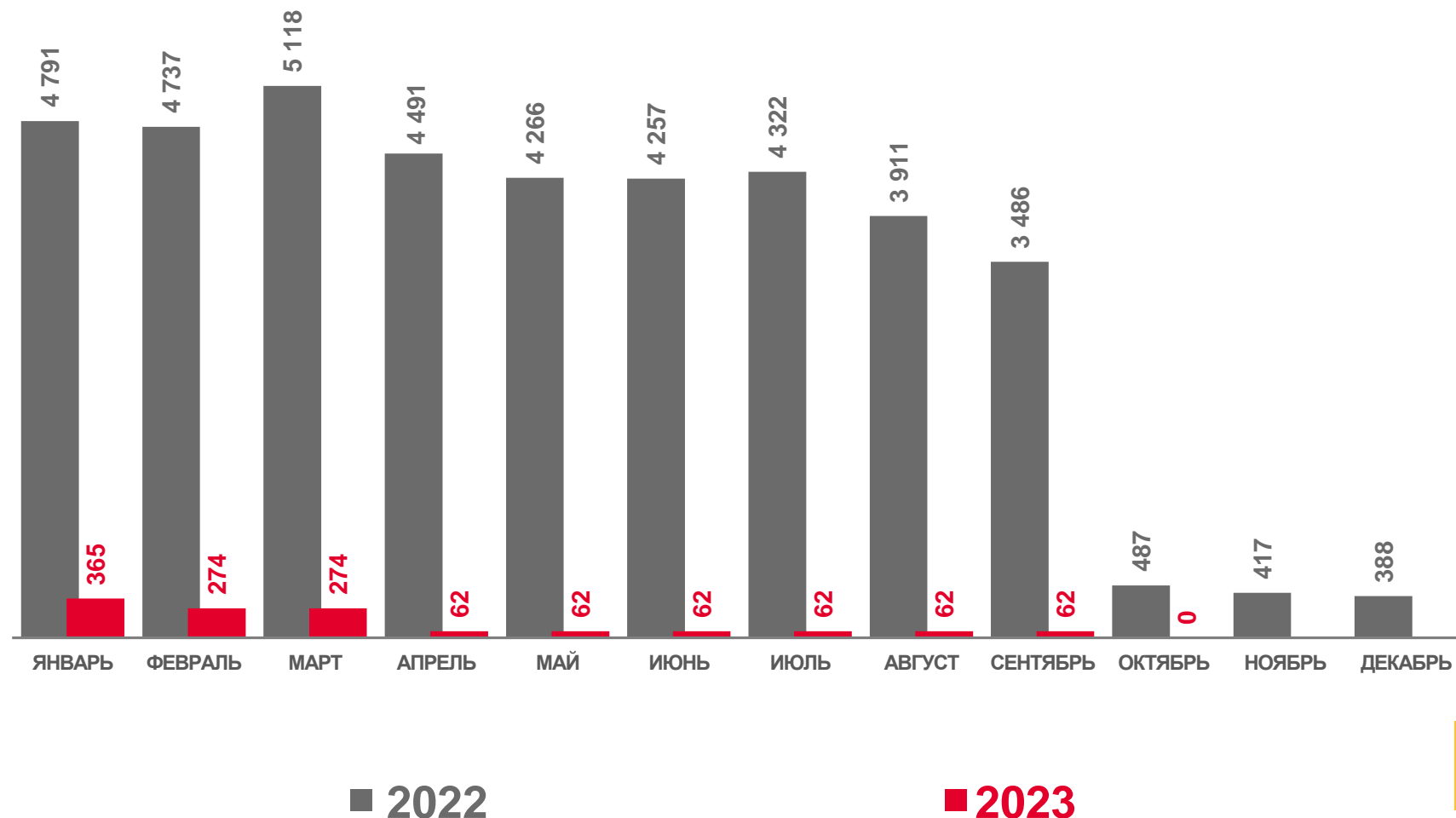




ПРОСРОЧЕННАЯ ЗАДОЛЖЕННОСТЬ ПО ЗАРАБОТНОЙ ПЛАТЕ*

на 1 число месяца, тысяч рублей

Просроченная задолженность по заработной плате перед работниками организаций на 1 октября 2023 г. отсутствовала





БЕЗРАБОТИЦА*

на конец сентября 2023 г., человек

Численность не занятых трудовой деятельностью граждан, состоящих на учете в государственной службе занятости населения

4 621

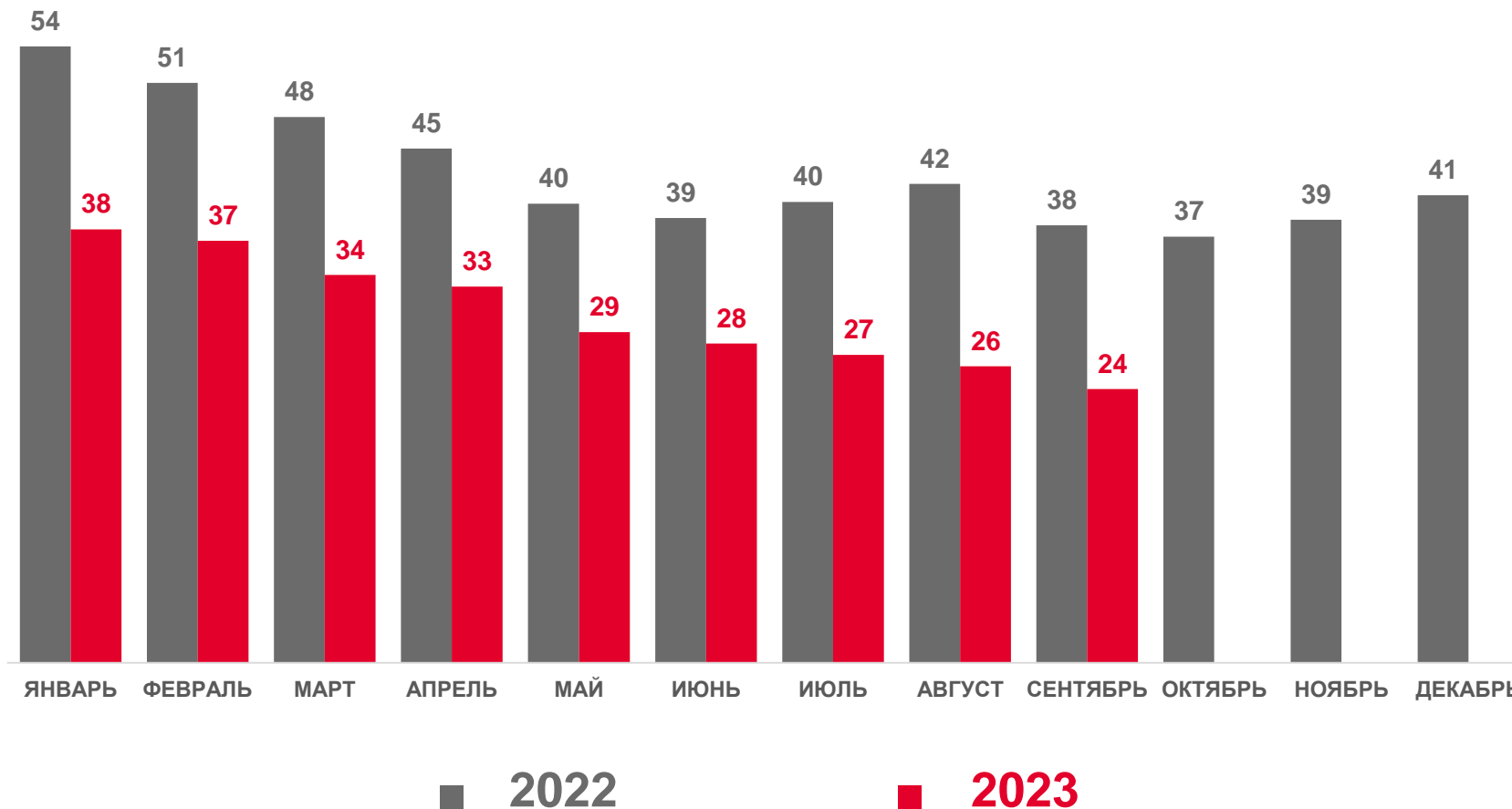
из них:
имеют статус безработного

4 096

Потребность работодателей в работниках, заявленная в государственную службу занятости населения

19 202

Нагрузка незанятого населения на 100 заявленных вакансий, человек



* По данным государственной службы занятости населения Ярославской области





ЕСТЕСТВЕННОЕ ДВИЖЕНИЕ НАСЕЛЕНИЯ

человек

Показатели естественного движения населения

январь-август 2023 г.

-5 495 человек

Естественная убыль населения

-6.9‰ в расчете на 1000 человек населения

Коэффициент естественной убыли

