



ТЕРРИТОРИАЛЬНЫЙ ОРГАН
ФЕДЕРАЛЬНОЙ СЛУЖБЫ
ГОСУДАРСТВЕННОЙ СТАТИСТИКИ
ПО ЯРОСЛАВСКОЙ ОБЛАСТИ

О финансовых результатах деятельности организаций



январь-август 2023 года



ТЕРРИТОРИАЛЬНЫЙ ОРГАН
ФЕДЕРАЛЬНОЙ СЛУЖБЫ
ГОСУДАРСТВЕННОЙ СТАТИСТИКИ
ПО ЯРОСЛАВСКОЙ ОБЛАСТИ

О финансовых результатах деятельности организаций

январь-август 2023 года

- 01 САЛЬДИРОВАННЫЙ ФИНАНСОВЫЙ РЕЗУЛЬТАТ
- 02 ПРИБЫЛЬ ОРГАНИЗАЦИЙ
- 03 УБЫТОК ОРГАНИЗАЦИЙ
- 04 ДЕБИТОРСКАЯ ЗАДОЛЖЕННОСТЬ ОРГАНИЗАЦИЙ
- 05 ПРОСРОЧЕННАЯ ДЕБИТОРСКАЯ ЗАДОЛЖЕННОСТЬ ОРГАНИЗАЦИЙ
- 06 КРЕДИТОРСКАЯ ЗАДОЛЖЕННОСТЬ ОРГАНИЗАЦИЙ
- 07 ПРОСРОЧЕННАЯ КРЕДИТОРСКАЯ ЗАДОЛЖЕННОСТЬ ОРГАНИЗАЦИЙ
- 08 ЗАДОЛЖЕННОСТЬ ПО ПОЛУЧЕННЫМ КРЕДИТАМ И ЗАЙМАМ





САЛЬДИРОВАННЫЙ ФИНАНСОВЫЙ РЕЗУЛЬТАТ

январь-август 2023 г.

млн рублей

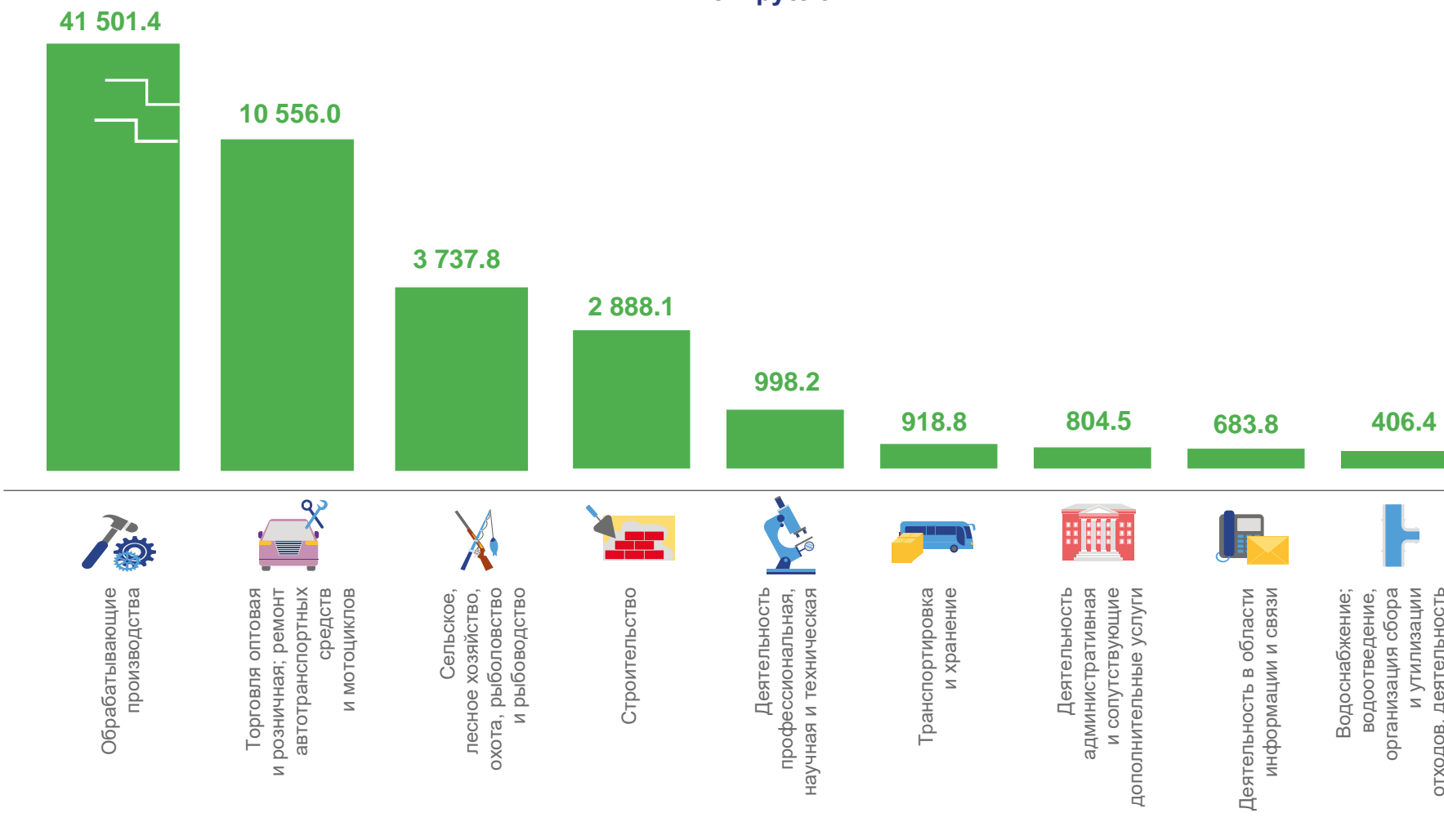
Всего

61 727.7

млн рублей

124.6%

к январю-августу 2022 г.*



ПРИБЫЛЬ - УБЫТОК = САЛЬДИРОВАННЫЙ ФИНАНСОВЫЙ РЕЗУЛЬТАТ

*По сопоставимому кругу крупных и средних организаций

ПРИБЫЛЬ ОРГАНИЗАЦИЙ

январь-август 2023 г.

млн рублей

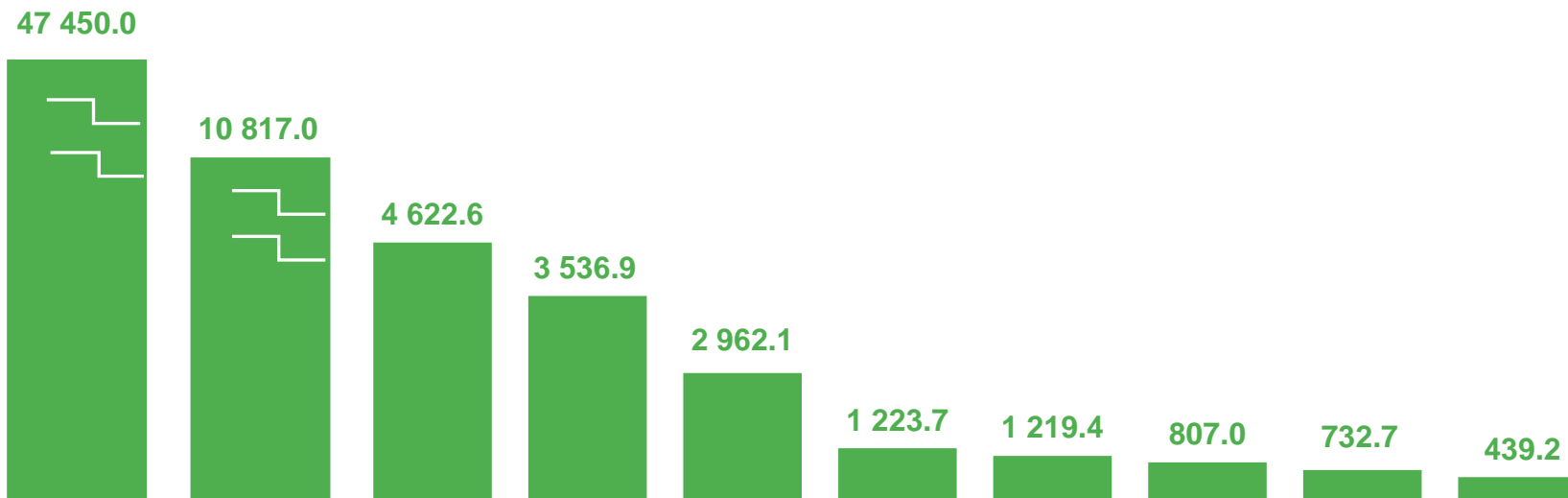
Всего

74 791.2

млн рублей

Доля прибыльных организаций
в общем числе организаций

76.0%



Обрабатывающие
производства



Торговля оптовая
и розничная; ремонт
автотранспортных средств
и мотоциклов



Сельское, лесное хозяйство,
охота, рыболовство
и рыбоводство



Обеспечение электрической
энергией, газом и паром;
кондиционирование воздуха



Строительство



Транспортировка
и хранение



Деятельность
профессиональная,
научная и техническая



Деятельность
административная
и сопутствующие
дополнительные услуги



Деятельность в области
информации и связи



Водоснабжение;
водоотведение,
организация сбора
и утилизации
отходов, деятельность
по ликвидации загрязнений



УБЫТОК ОРГАНИЗАЦИЙ

январь-август 2023 г.

Всего

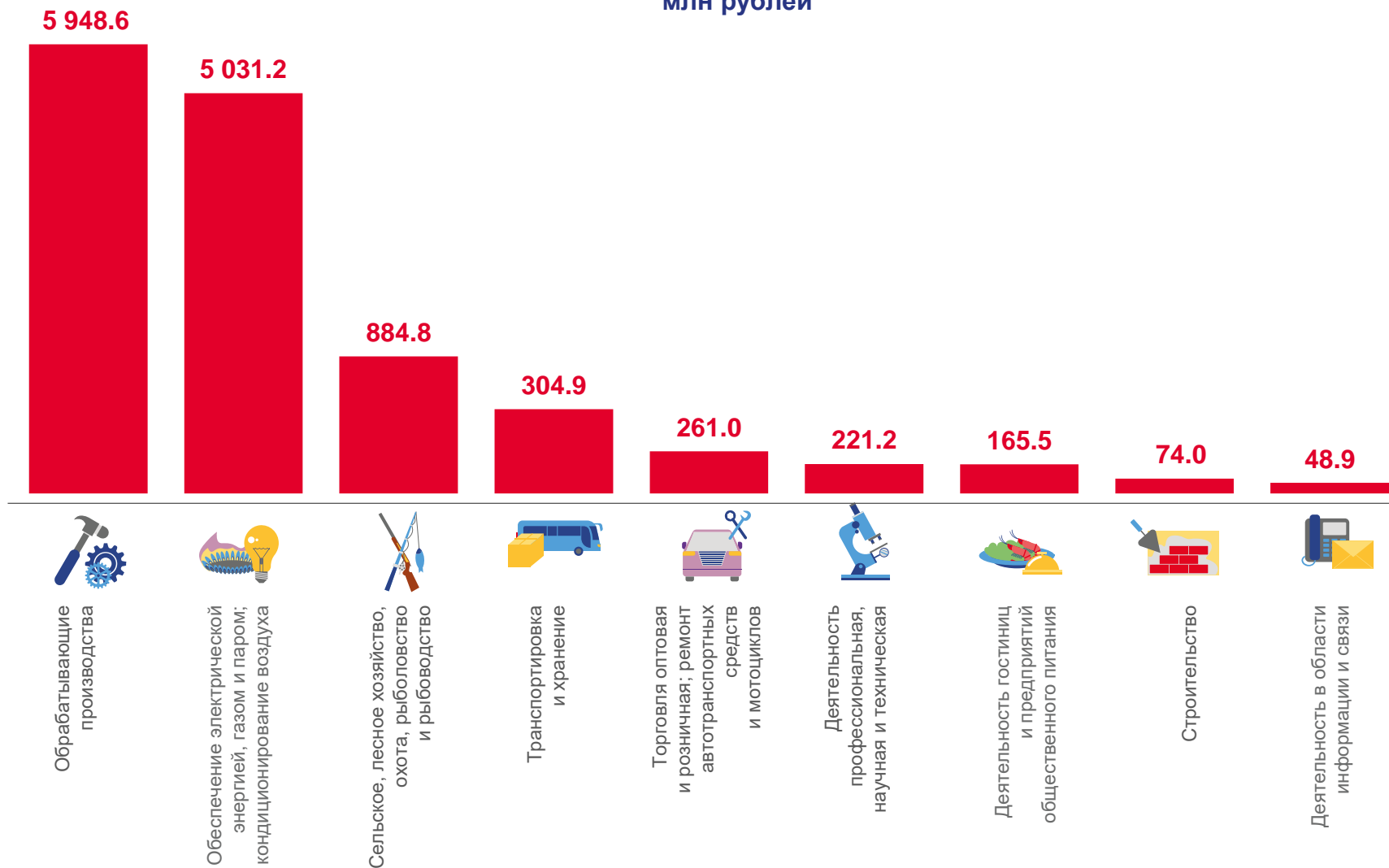
13 063.5

млн рублей

Доля убыточных организаций
в общем числе организаций

24.0%

млн рублей





ДЕБИТОРСКАЯ ЗАДОЛЖЕННОСТЬ ОРГАНИЗАЦИЙ

на конец августа 2023 г.

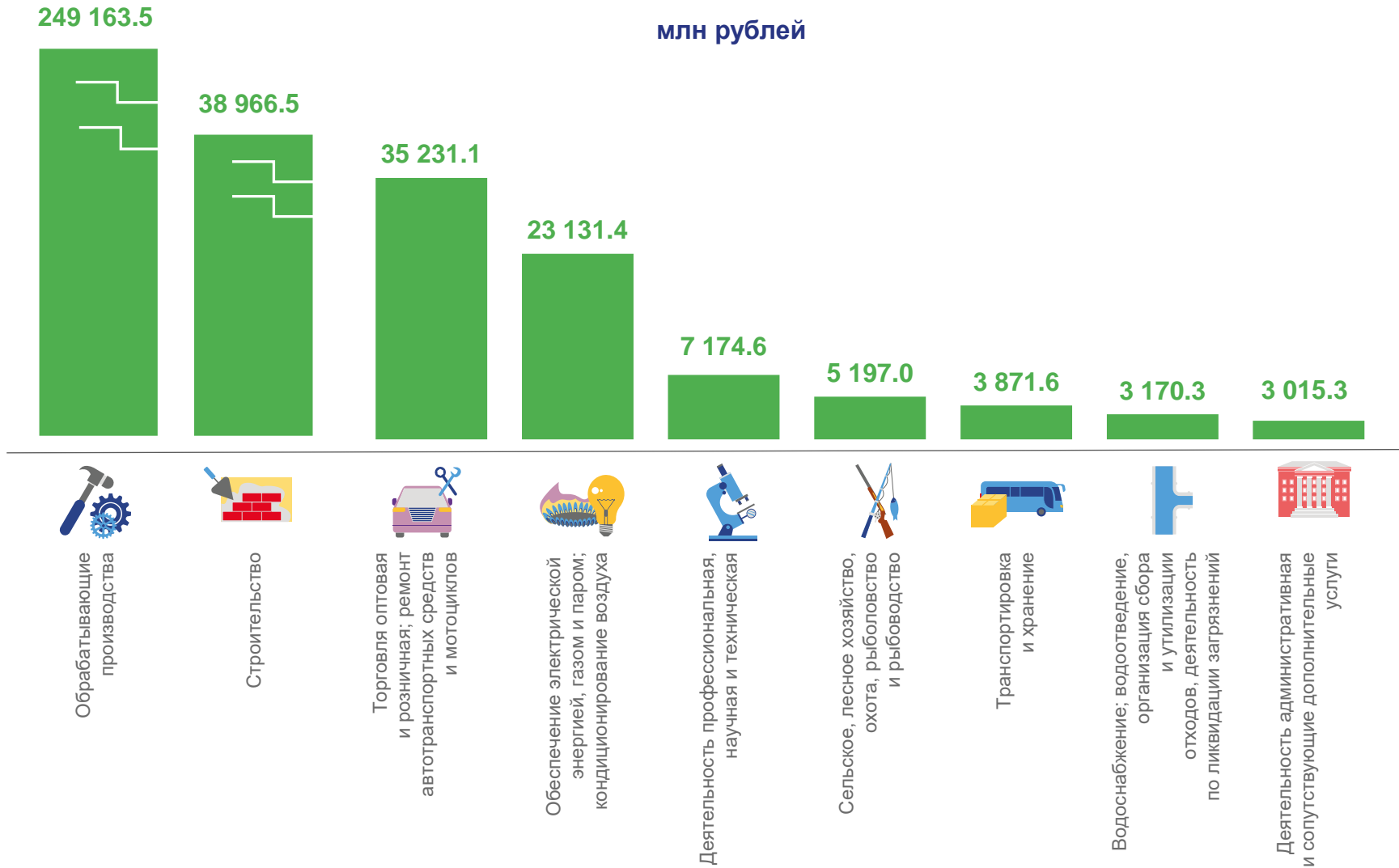
Всего

375 429.4

млн рублей

к концу июля 2023 г.

104.3%





ПРОСРОЧЕННАЯ ДЕБИТОРСКАЯ ЗАДОЛЖЕННОСТЬ ОРГАНИЗАЦИЙ

на конец августа 2023 г., млн рублей

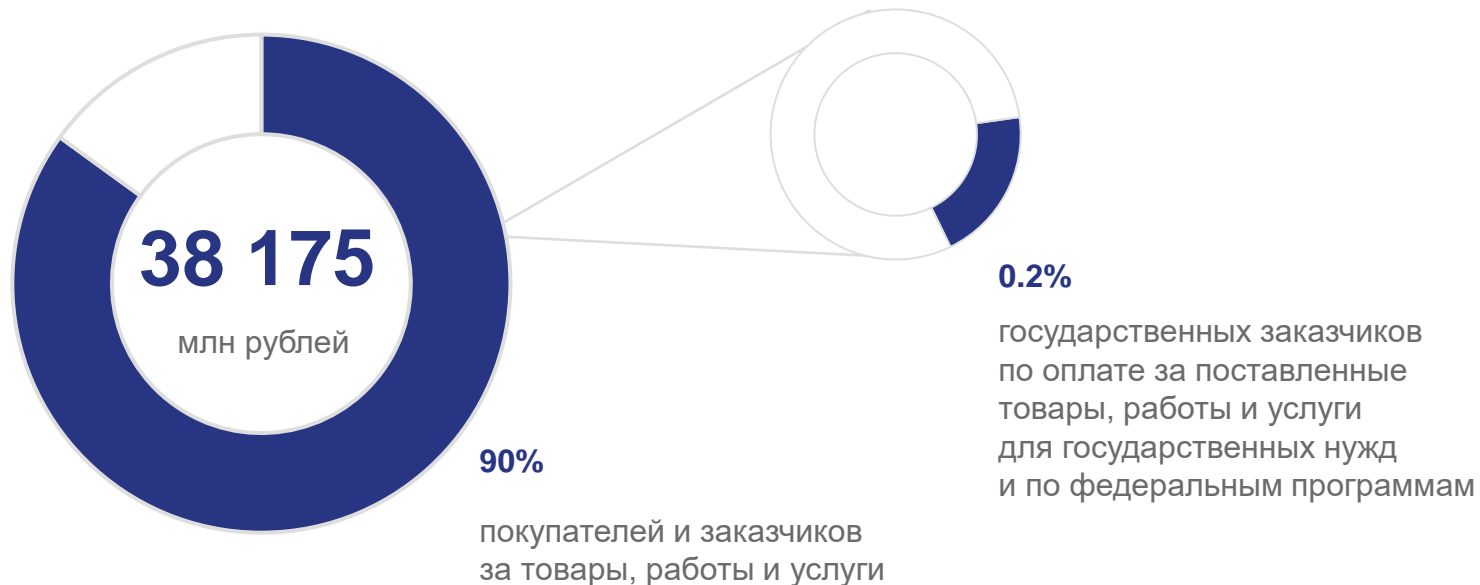
Количество организаций,
имеющих просроченную
дебиторскую задолженность

157

Удельный вес организаций,
имеющих просроченную
дебиторскую задолженность

33.1%

Задолженность организаций,
имеющих просроченную дебиторскую задолженность





КРЕДИТОРСКАЯ ЗАДОЛЖЕННОСТЬ ОРГАНИЗАЦИЙ

на конец августа 2023 г.

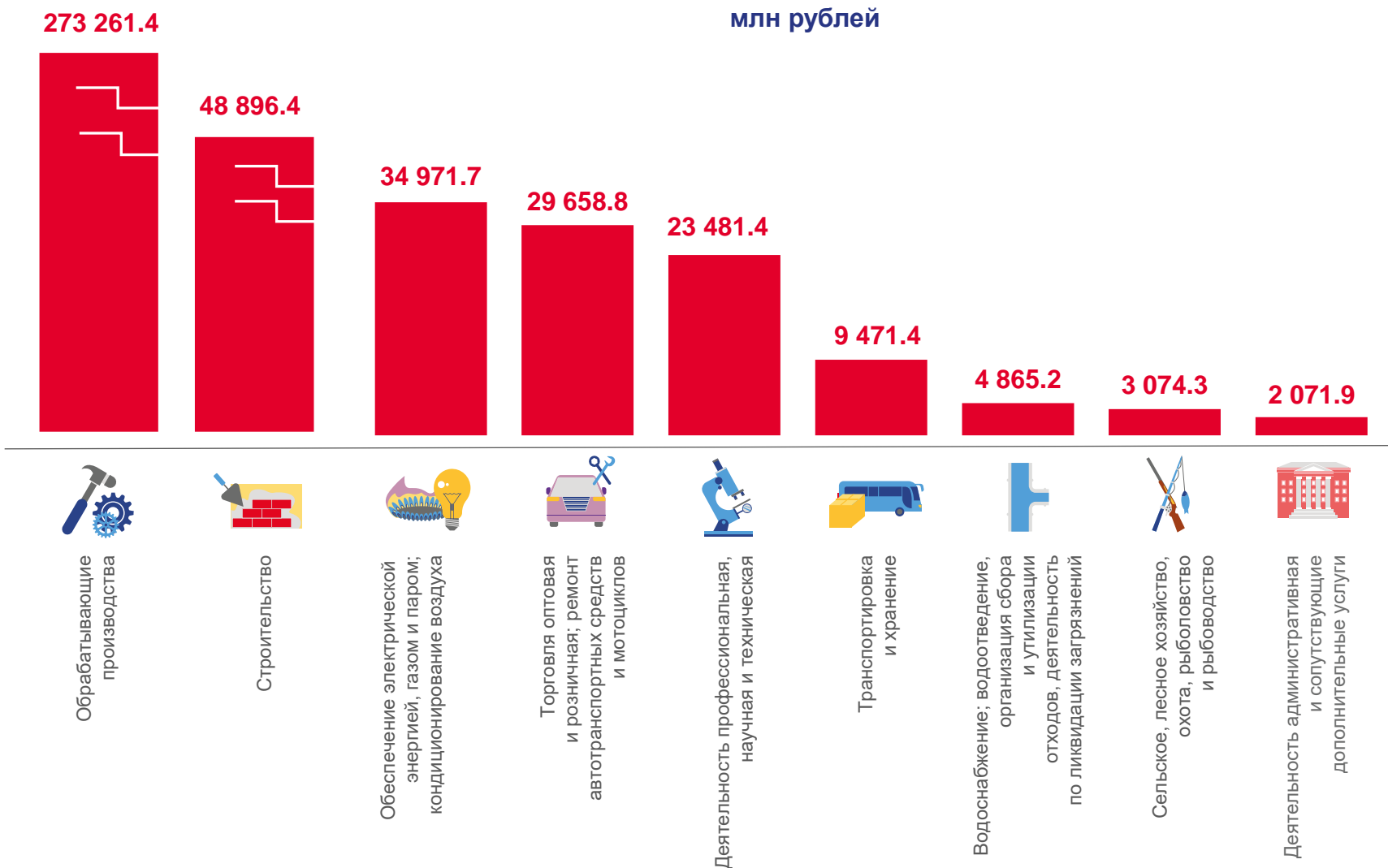
Всего

435 619.0

млн рублей

к концу июля 2023 г.

108.5%





ПРОСРОЧЕННАЯ КРЕДИТОРСКАЯ ЗАДОЛЖЕННОСТЬ ОРГАНИЗАЦИЙ

на конец августа 2023 г., млн рублей

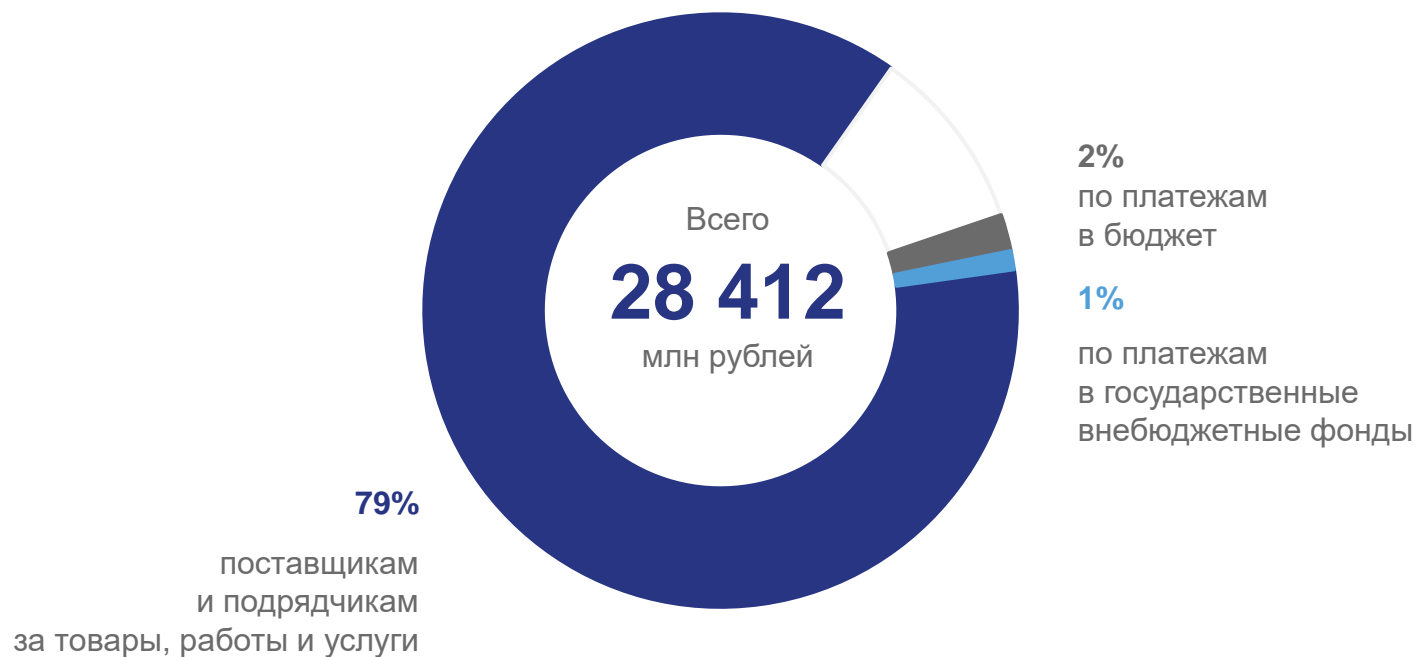
Количество организаций,
имеющих просроченную
кредиторскую задолженность

80

Удельный вес организаций,
имеющих просроченную
кредиторскую задолженность

16.8%

Задолженность организаций,
имеющих просроченную кредиторскую задолженность



ЗАДОЛЖЕННОСТЬ ПО ПОЛУЧЕННЫМ КРЕДИТАМ И ЗАЙМАМ



на конец августа 2023 г.

Всего

316 760.5

млн рублей

к концу июля 2023 г.

98.8%

