



ТЕРРИТОРИАЛЬНЫЙ ОРГАН  
ФЕДЕРАЛЬНОЙ СЛУЖБЫ  
ГОСУДАРСТВЕННОЙ СТАТИСТИКИ  
ПО ЯРОСЛАВСКОЙ ОБЛАСТИ

# Строительство



январь-сентябрь 2023 года



ТЕРРИТОРИАЛЬНЫЙ ОРГАН  
ФЕДЕРАЛЬНОЙ СЛУЖБЫ  
ГОСУДАРСТВЕННОЙ СТАТИСТИКИ  
ПО ЯРОСЛАВСКОЙ ОБЛАСТИ

# Строительство

январь-сентябрь 2023 года

01

ОБЪЕМ ВЫПОЛНЕННЫХ РАБОТ  
ПО ВИДУ ЭКОНОМИЧЕСКОЙ ДЕЯТЕЛЬНОСТИ  
“СТРОИТЕЛЬСТВО”

02

СТРОИТЕЛЬСТВО

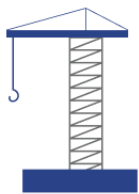
03

ДИНАМИКА ВВОДА В ДЕЙСТВИЕ  
ЖИЛЫХ ДОМОВ

04

ВЫДАНО РАЗРЕШЕНИЙ  
НА СТРОИТЕЛЬСТВО  
И ВВОД ОБЪЕКТОВ В ЭКСПЛУАТАЦИЮ





# ОБЪЕМ ВЫПОЛНЕННЫХ РАБОТ ПО ВИДУ ЭКОНОМИЧЕСКОЙ ДЕЯТЕЛЬНОСТИ «СТРОИТЕЛЬСТВО»

январь-сентябрь 2023 г.

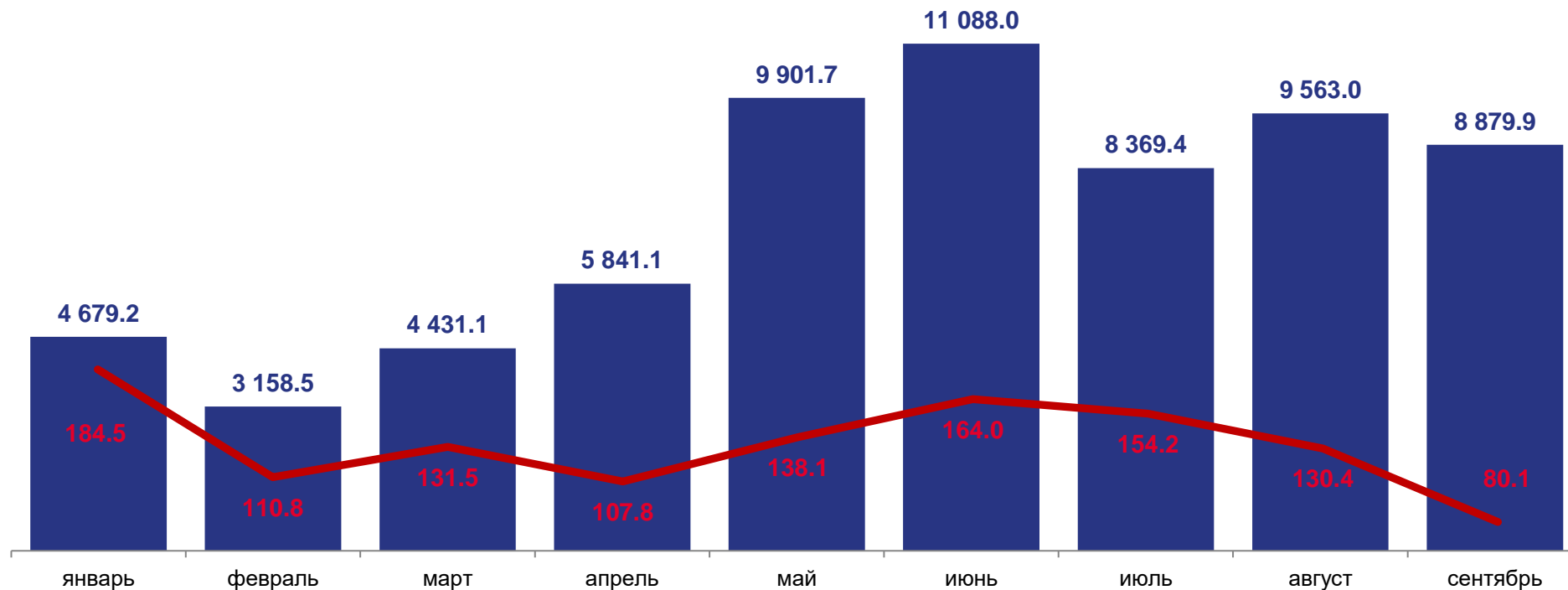
Всего

## 65 911.9

млн рублей

## 127.2%

к соответствующему периоду  
предыдущего года



■ Объем выполненных работ по виду экономической деятельности «Строительство», млн рублей



Индекс физического объема работ по виду экономической деятельности «Строительство» (в сопоставимых ценах) в % к соответствующему месяцу предыдущего года





# СТРОИТЕЛЬСТВО

январь-сентябрь 2023 года

## Федеральная адресная инвестиционная программа:

использование инвестиций

**2 098.6**

млн рублей

**57.0%**

от объема, предусмотренного на 2023 г.

## Жилищное строительство:

общая площадь введенного жилья

**744.5**

тысяч м<sup>2</sup>

**109.7%**

к январю-сентябрю 2022 г.

**9 848**

квартир

## Жилищное строительство:

общая площадь введенного населением жилья

**420.8**

тысяч м<sup>2</sup>

**92.7%**

к январю-сентябрю 2022 г.

**3 917**

квартир





# ДИНАМИКА ВВОДА В ДЕЙСТВИЕ ЖИЛЫХ ДОМОВ

тысяч м<sup>2</sup> общей площади

январь-сентябрь 2023 г.

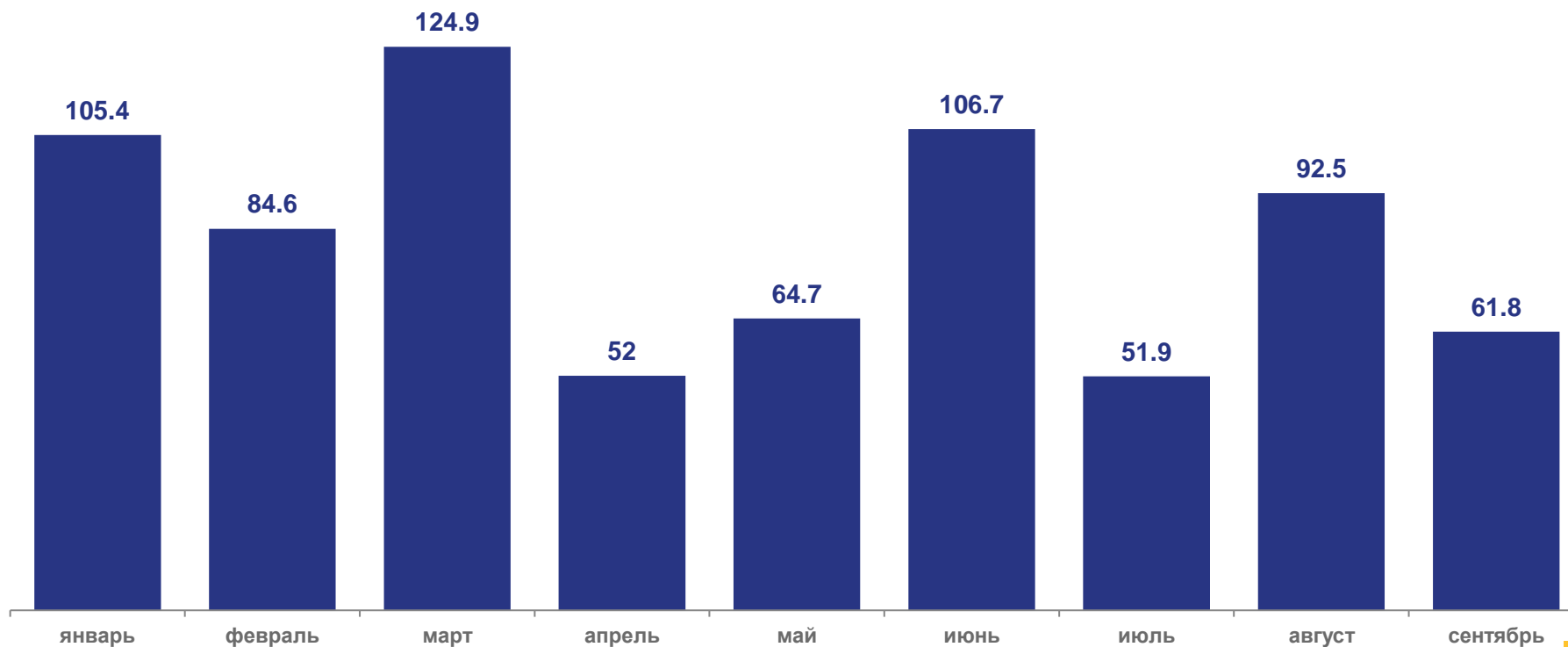
Всего

**744.5**

тыс. м<sup>2</sup>

**109.7%**

к январю-сентябрю 2022 г.





# ВЫДАНО РАЗРЕШЕНИЙ НА СТРОИТЕЛЬСТВО И ВВОД ОБЪЕКТОВ В ЭКСПЛУАТАЦИЮ

январь-сентябрь 2023 года

выдано:

**249**

разрешений  
на строительство

**129%**

к январю-сентябрю 2022 г.

получено:

**1 443**

уведомления о планируемых  
строительстве или реконструкции  
объекта индивидуального  
жилищного строительства

**97.2%**

к январю-сентябрю 2022 г.

**188**

разрешений  
на ввод объектов  
в эксплуатацию

**102.2%**

к январю-сентябрю 2022 г.

**287**

уведомлений об окончании  
строительства или реконструкции  
объекта индивидуального  
жилищного строительства

**72.8%**

к январю-сентябрю 2022 г.

