



ТЕРРИТОРИАЛЬНЫЙ ОРГАН
ФЕДЕРАЛЬНОЙ СЛУЖБЫ
ГОСУДАРСТВЕННОЙ СТАТИСТИКИ
ПО ЯРОСЛАВСКОЙ ОБЛАСТИ

Характеристика хозяйствующих субъектов Ярославской области



на 1 октября 2023 года



ТЕРРИТОРИАЛЬНЫЙ ОРГАН
ФЕДЕРАЛЬНОЙ СЛУЖБЫ
ГОСУДАРСТВЕННОЙ СТАТИСТИКИ
ПО ЯРОСЛАВСКОЙ ОБЛАСТИ

Характеристика хозяйствующих субъектов Ярославской области*

на 1 октября 2023 года

- 01 РАСПРЕДЕЛЕНИЕ ОРГАНИЗАЦИЙ
ПО ОСНОВНЫМ ВИДАМ ЭКОНОМИЧЕСКОЙ
ДЕЯТЕЛЬНОСТИ
- 02 РАСПРЕДЕЛЕНИЕ ОРГАНИЗАЦИЙ
ПО ФОРМАМ СОБСТВЕННОСТИ
И ОРГАНИЗАЦИОННО-ПРАВОВЫМ ФОРМАМ
- 03 ДЕМОГРАФИЯ ОРГАНИЗАЦИЙ
(КОЛИЧЕСТВО ЗАРЕГИСТРИРОВАННЫХ
ОРГАНИЗАЦИЙ)
- 04 ДЕМОГРАФИЯ ОРГАНИЗАЦИЙ
(КОЛИЧЕСТВО ОФИЦИАЛЬНО
ЛИКВИДИРОВАННЫХ ОРГАНИЗАЦИЙ)
- 05 РАСПРЕДЕЛЕНИЕ ИНДИВИДУАЛЬНЫХ
ПРЕДПРИНИМАТЕЛЕЙ ПО ОСНОВНЫМ
ВИДАМ ЭКОНОМИЧЕСКОЙ ДЕЯТЕЛЬНОСТИ

*По данным государственной регистрации





РАСПРЕДЕЛЕНИЕ ОРГАНИЗАЦИЙ ПО ОСНОВНЫМ ВИДАМ ЭКОНОМИЧЕСКОЙ ДЕЯТЕЛЬНОСТИ

на 1 октября 2023 г., единиц

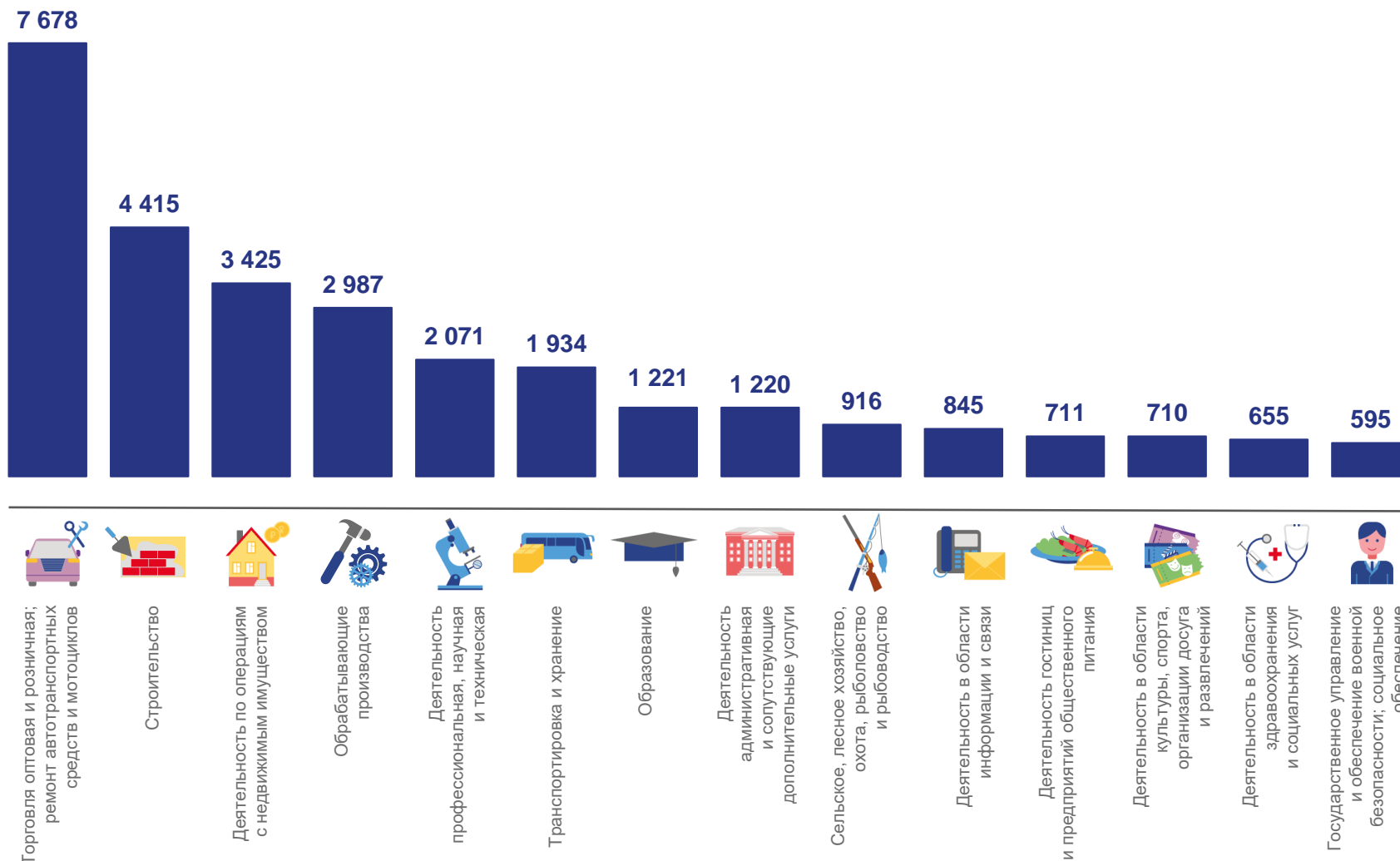
Всего организаций

31 792

единицы

98.4%

к количеству организаций на 1 октября 2022 г.





РАСПРЕДЕЛЕНИЕ ОРГАНИЗАЦИЙ ПО ФОРМАМ СОБСТВЕННОСТИ И ОРГАНИЗАЦИОННО-ПРАВОВЫМ ФОРМАМ

на 1 октября 2023 г.



- Частная собственность
- Муниципальная собственность
- Собственность общественных и религиозных организаций
- Государственная собственность
- Прочие формы собственности

- Юридические лица, являющиеся коммерческими организациями
- Юридические лица, являющиеся некоммерческими организациями





ДЕМОГРАФИЯ ОРГАНИЗАЦИЙ

январь-сентябрь 2023 г.

Зарегистрировано организаций –
всего



944

единицы

58.2%

к январю-сентябрю 2022 г.

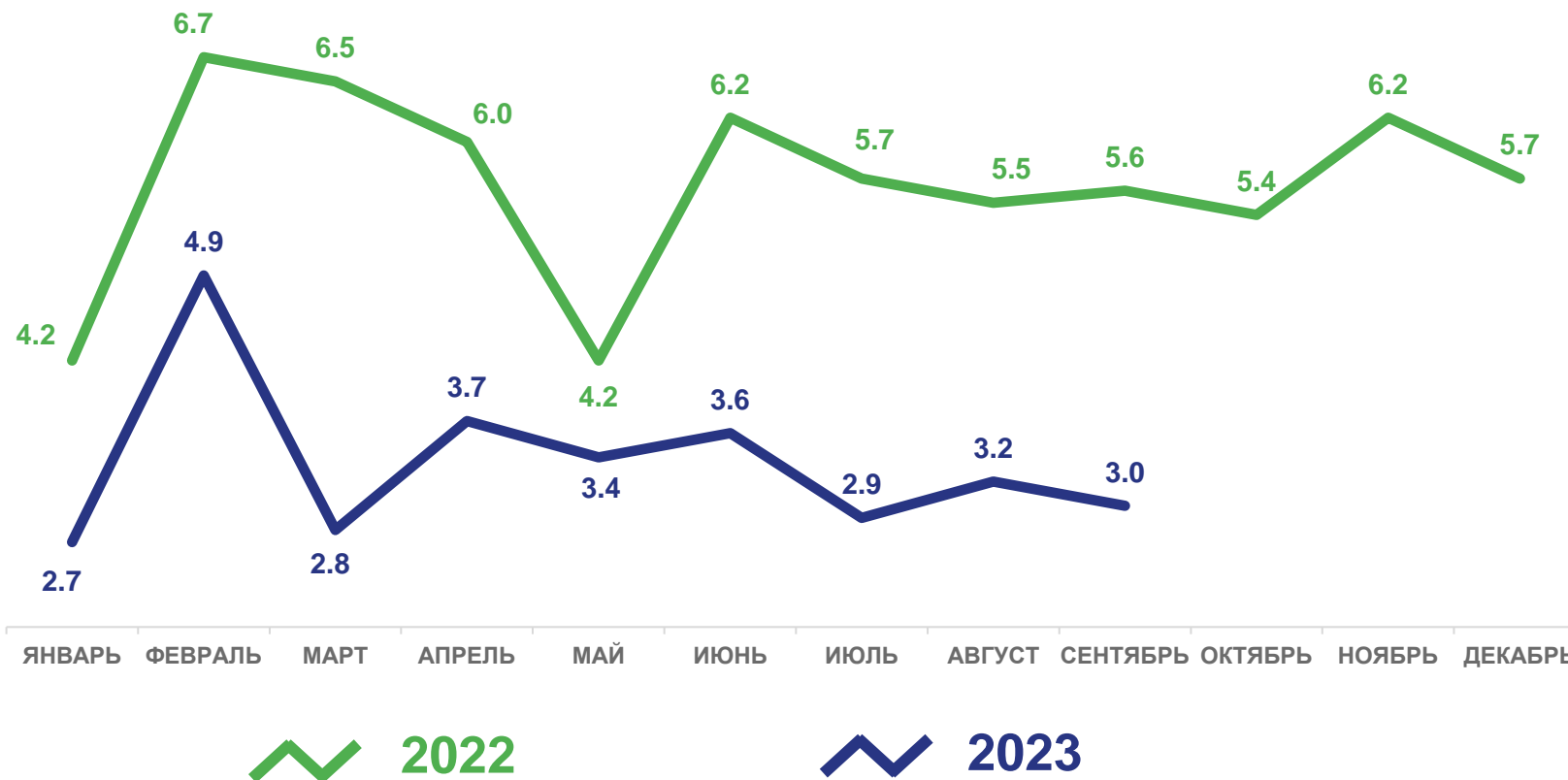
Коэффициент
рождаемости организаций



30.1

на 1 000 организаций

Коэффициент рождаемости организаций





ДЕМОГРАФИЯ ОРГАНИЗАЦИЙ

январь-сентябрь 2023 г.

Официально ликвидировано организаций – всего



1 182

единицы

54.8%

к январю-сентябрю 2022 г.

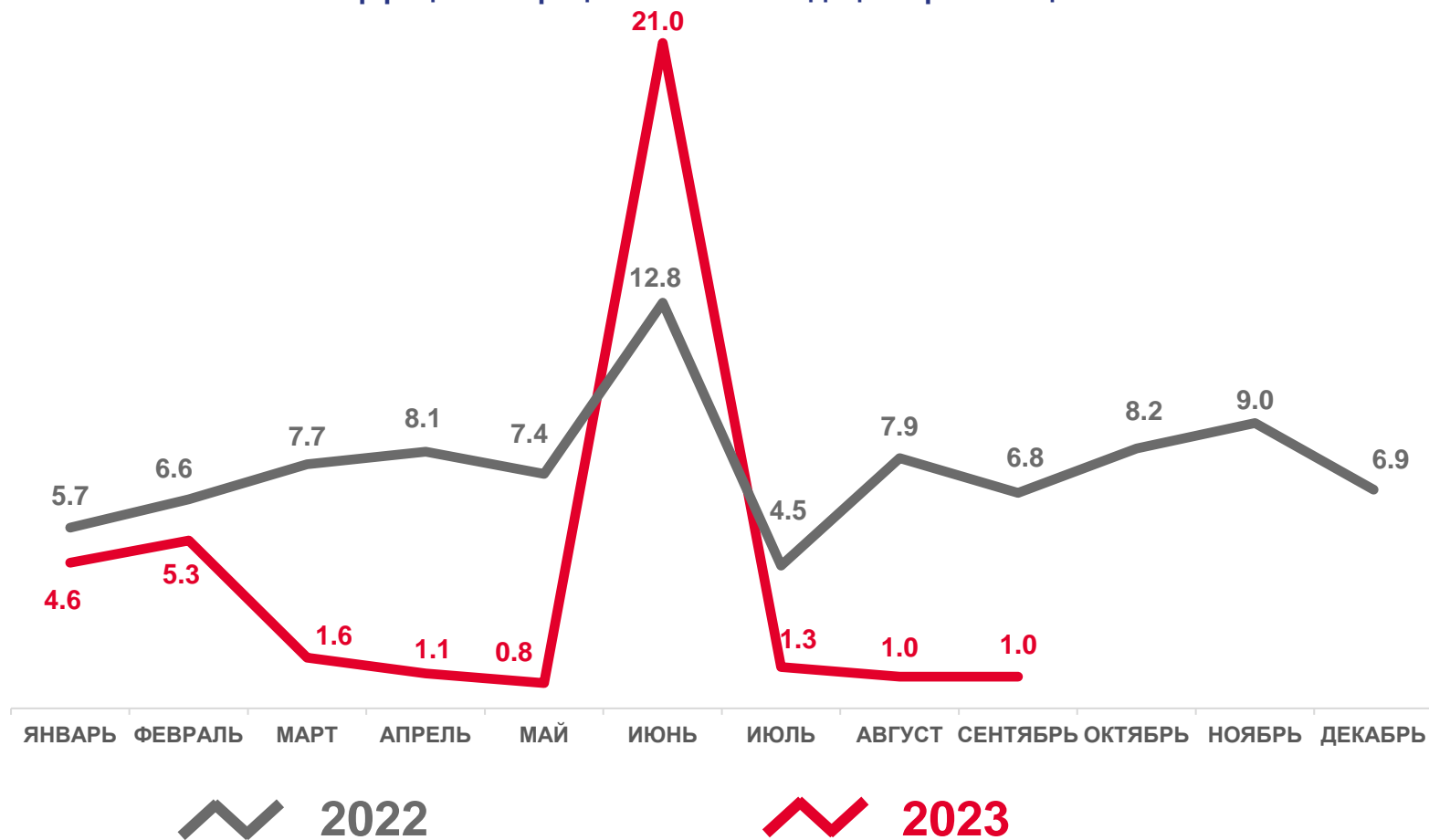
Коэффициент официальной ликвидации организаций



37.7

на 1 000 организаций

Коэффициент официальной ликвидации организаций





РАСПРЕДЕЛЕНИЕ ИНДИВИДУАЛЬНЫХ ПРЕДПРИНИМАТЕЛЕЙ ПО ОСНОВНЫМ ВИДАМ ЭКОНОМИЧЕСКОЙ ДЕЯТЕЛЬНОСТИ

на 1 октября 2023 г., человек

Всего индивидуальных предпринимателей

29 859

человек

105.8%

к количеству индивидуальных предпринимателей на 1 октября 2022 г.

