



ТЕРРИТОРИАЛЬНЫЙ ОРГАН
ФЕДЕРАЛЬНОЙ СЛУЖБЫ ГОСУДАРСТВЕННОЙ
СТАТИСТИКИ ПО ЯРОСЛАВСКОЙ ОБЛАСТИ

Промышленное производство Ярославской области



январь-сентябрь 2023 года



ТЕРРИТОРИАЛЬНЫЙ ОРГАН
ФЕДЕРАЛЬНОЙ СЛУЖБЫ
ГОСУДАРСТВЕННОЙ СТАТИСТИКИ
ПО ЯРОСЛАВСКОЙ ОБЛАСТИ

Промышленное производство в Ярославской области

январь-сентябрь 2023 года

- 01 ОБЪЕМ ОТГРУЖЕННЫХ ТОВАРОВ
ПРОМЫШЛЕННОСТИ
- 02 ОБЪЕМ ОТГРУЖЕННЫХ ТОВАРОВ
ПО ВИДУ ДЕЯТЕЛЬНОСТИ
«ОБРАБАТЫВАЮЩИЕ ПРОИЗВОДСТВА»
- 03 СТРУКТУРА ОБЪЕМА ОТГРУЖЕННЫХ
ТОВАРОВ ОБРАБАТЫВАЮЩИХ ПРОИЗВОДСТВ
- 04 ИНДЕКСЫ ПРОМЫШЛЕННОГО
ПРОИЗВОДСТВА
- 05 ИНДЕКСЫ ПРОИЗВОДСТВА ПО ОСНОВНЫМ
ВИДАМ ОБРАБАТЫВАЮЩИХ ПРОИЗВОДСТВ
- 06 ИЗМЕНЕНИЕ ПРОИЗВОДСТВА ОСНОВНЫХ
ВИДОВ ПРОМЫШЛЕННОЙ ПРОДУКЦИИ

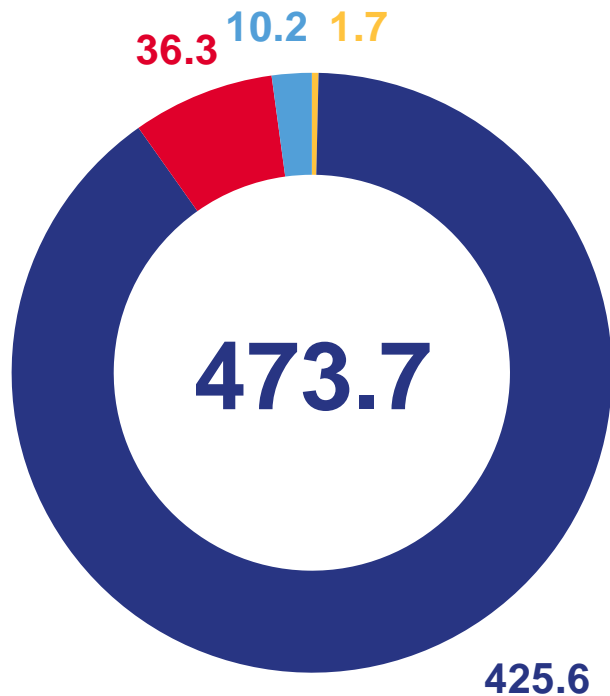




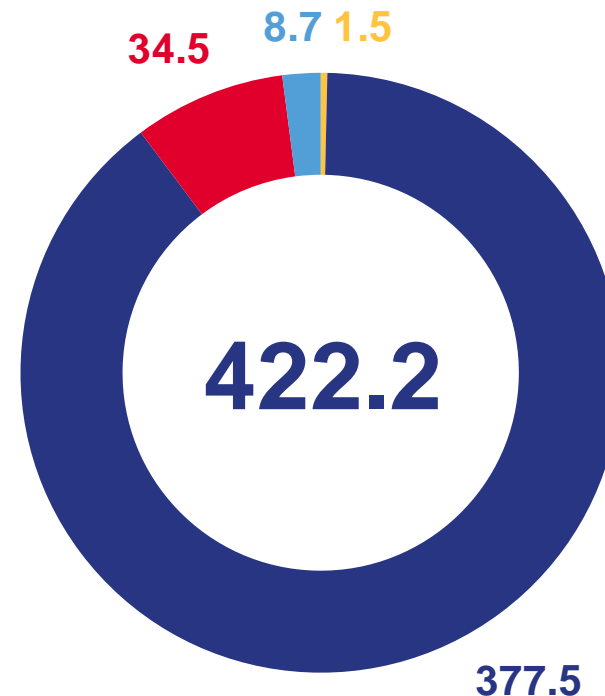
ОБЪЕМ ОТГРУЖЕННЫХ ТОВАРОВ ПРОМЫШЛЕННОСТИ

млрд рублей


январь-сентябрь 2023 г.




январь-сентябрь 2022 г.



 Добыча полезных ископаемых

 Обеспечение электрической энергией, газом и паром; кондиционирование воздуха

 Обработывающие производства

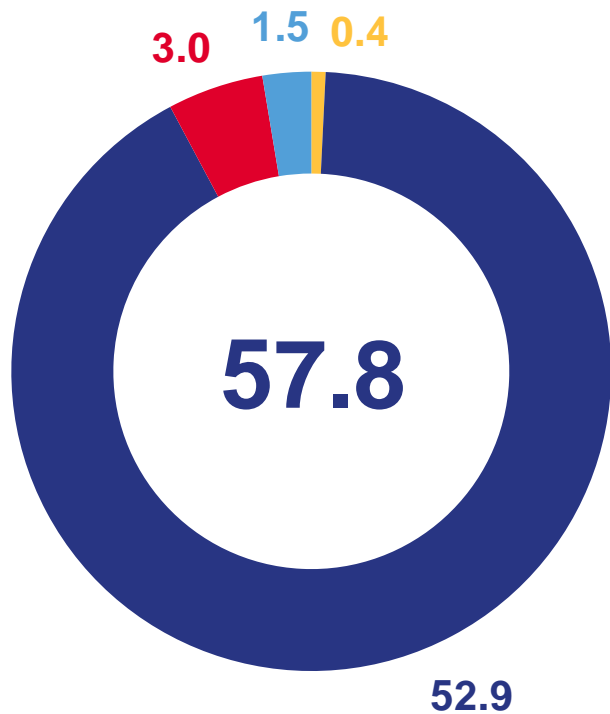
 Водоснабжение; водоотведение, организация сбора и утилизации отходов, деятельность по ликвидации загрязнений



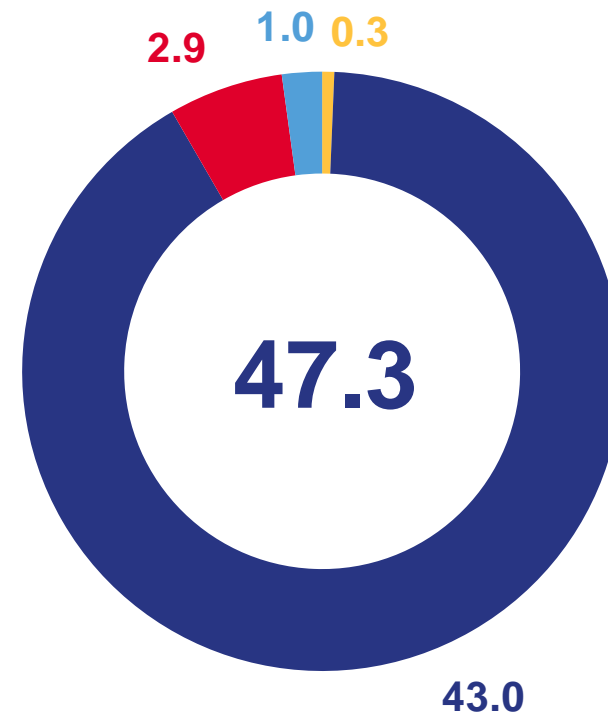
ОБЪЕМ ОТГРУЖЕННЫХ ТОВАРОВ ПРОМЫШЛЕННОСТИ

млрд рублей

сентябрь 2023 г.



сентябрь 2022 г.



Добыча полезных ископаемых

Обеспечение электрической энергией, газом и паром; кондиционирование воздуха

Обработывающие производства

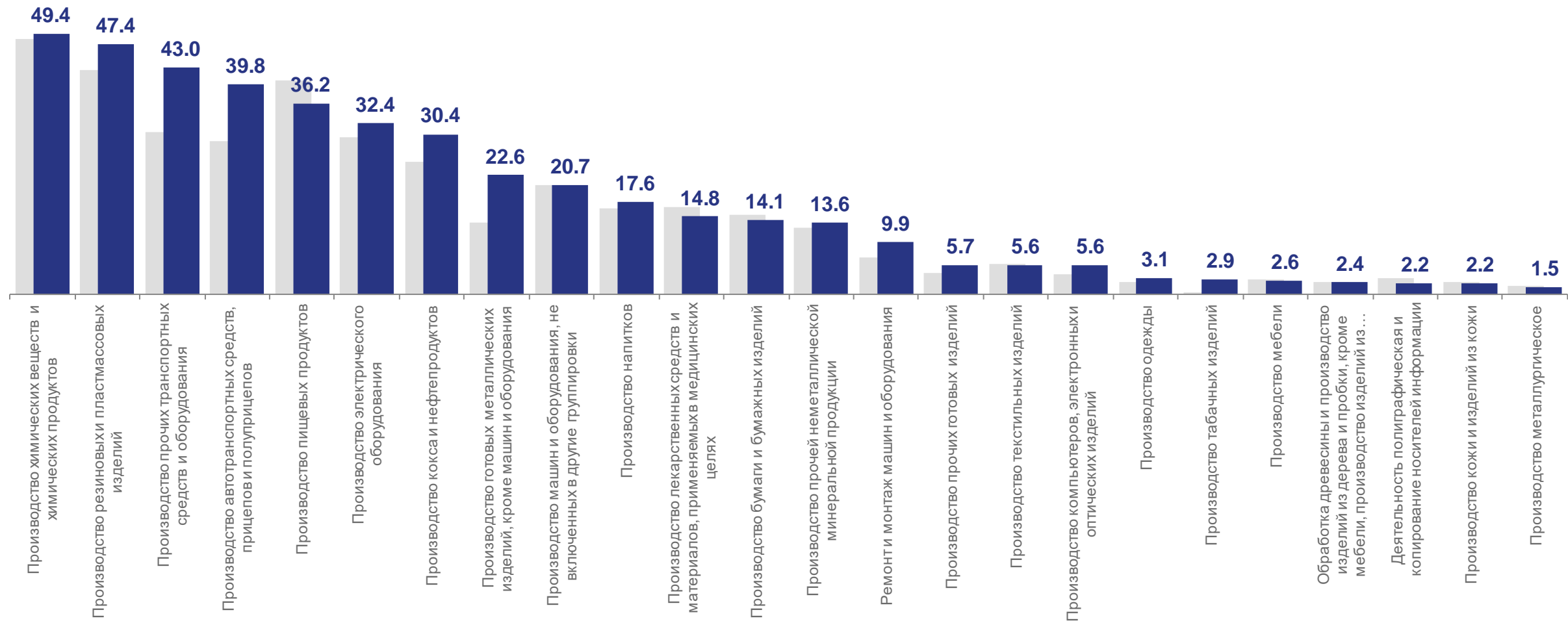
Водоснабжение; водоотведение, организация сбора и утилизации отходов, деятельность по ликвидации загрязнений



ОБЪЕМ ОТГРУЖЕННЫХ ТОВАРОВ ПО ВИДУ ДЕЯТЕЛЬНОСТИ «ОБРАБАТЫВАЮЩИЕ ПРОИЗВОДСТВА»

млрд рублей

■ январь-сентябрь 2023 г. ■ январь-сентябрь 2022 г.



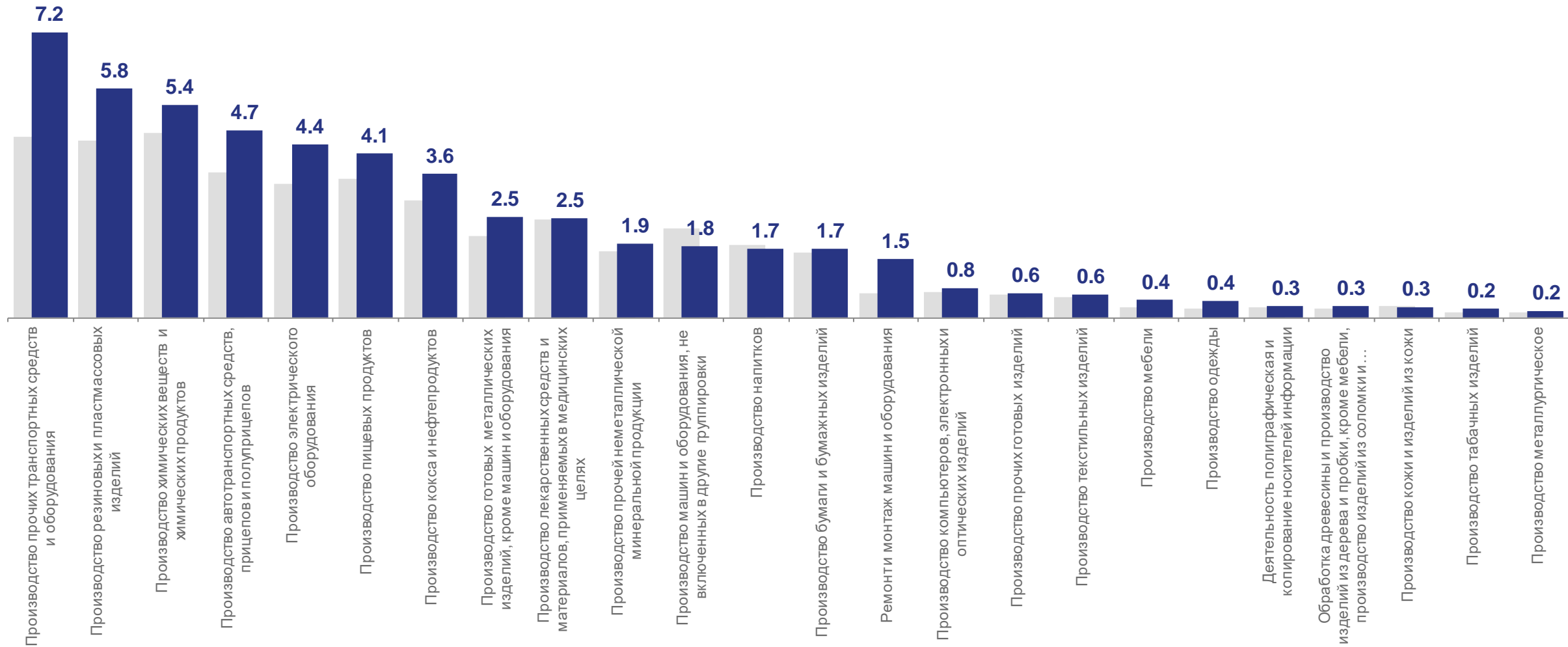


ОБЪЕМ ОТГРУЖЕННЫХ ТОВАРОВ ПО ВИДУ ДЕЯТЕЛЬНОСТИ «ОБРАБАТЫВАЮЩИЕ ПРОИЗВОДСТВА»

млрд рублей

■ сентябрь 2023 г.

■ сентябрь 2022 г.

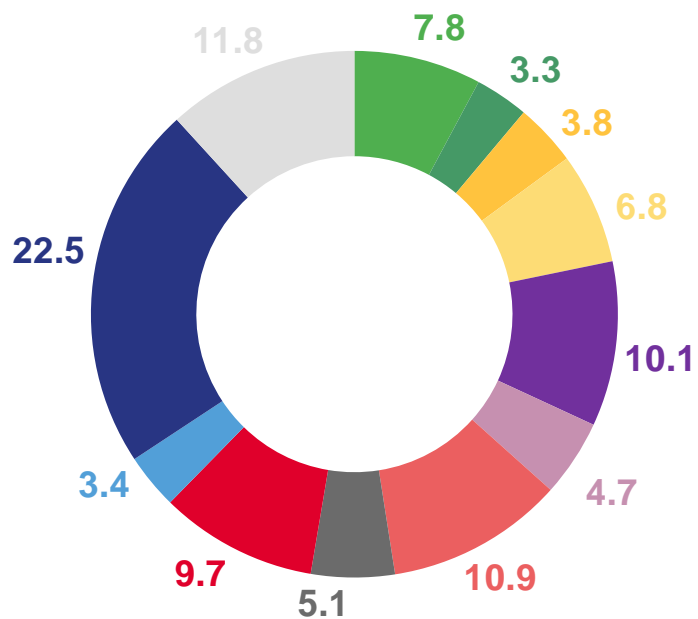




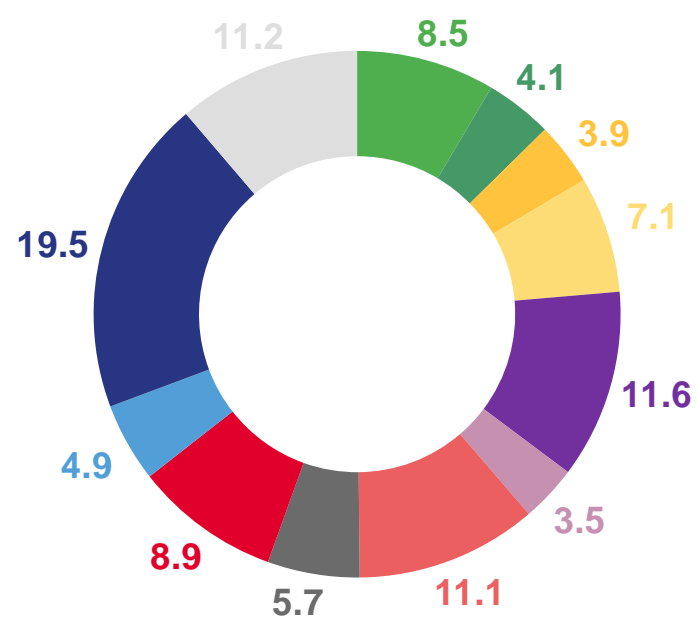
СТРУКТУРА ОБЪЕМА ОТГРУЖЕННЫХ ТОВАРОВ ОБРАБАТЫВАЮЩИХ ПРОИЗВОДСТВ

в % к итогу

сентябрь 2023 г.



январь-сентябрь 2023 г.



Производство пищевых продуктов

Производство кокса и нефтепродуктов

Производство резиновых и пластмассовых изделий

Производство машин и оборудования, не включенных в другие группировки

Производство напитков

Производство химических веществ и химических продуктов

Производство металлургическое, металлических изделий, кроме машин и оборудования

Производство автотранспортных средств, прицепов и полуприцепов, прочих транспортных средств и оборудования

Обработка древесины и производство изделий из дерева и пробки, производство бумаги и бумажных изделий

Производство лекарственных средств и материалов, применяемых в медицинских целях

Производство компьютеров, электронных и оптических изделий, электрического оборудования

Производство прочих видов продукции

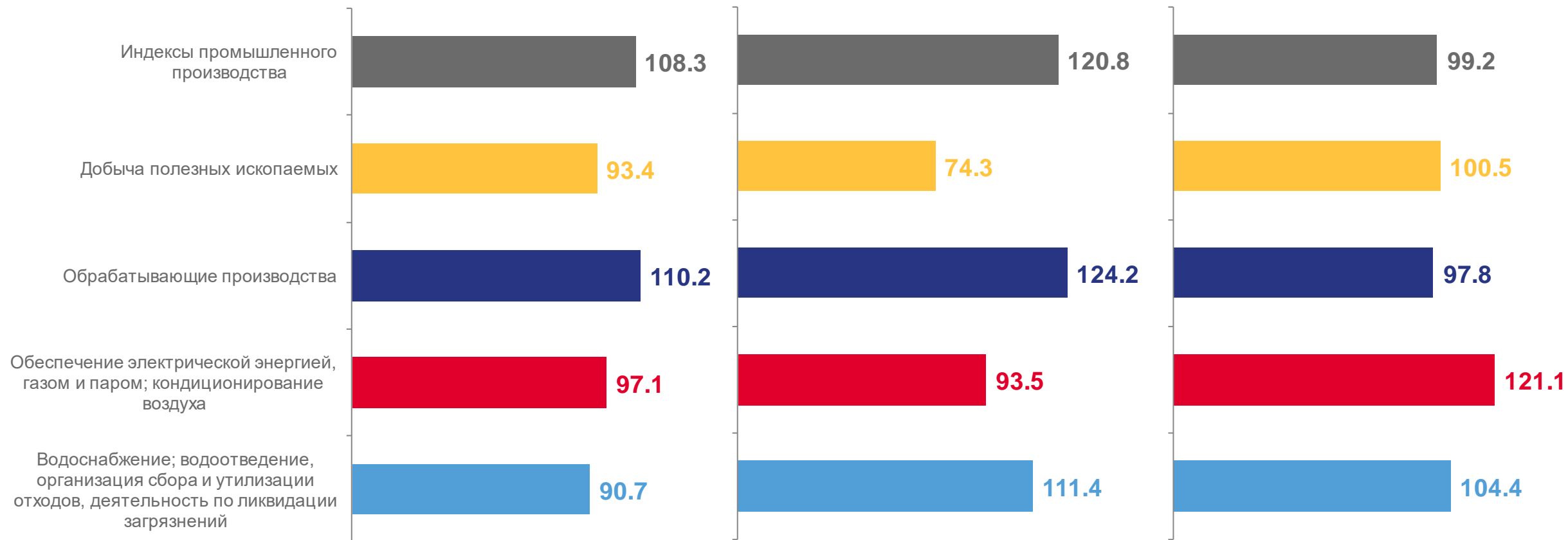



ИНДЕКСЫ ПРОМЫШЛЕННОГО ПРОИЗВОДСТВА

январь-сентябрь 2023 г.
к январю-сентябрю 2022 г.

сентябрь 2023 г.
к сентябрю 2022 г.

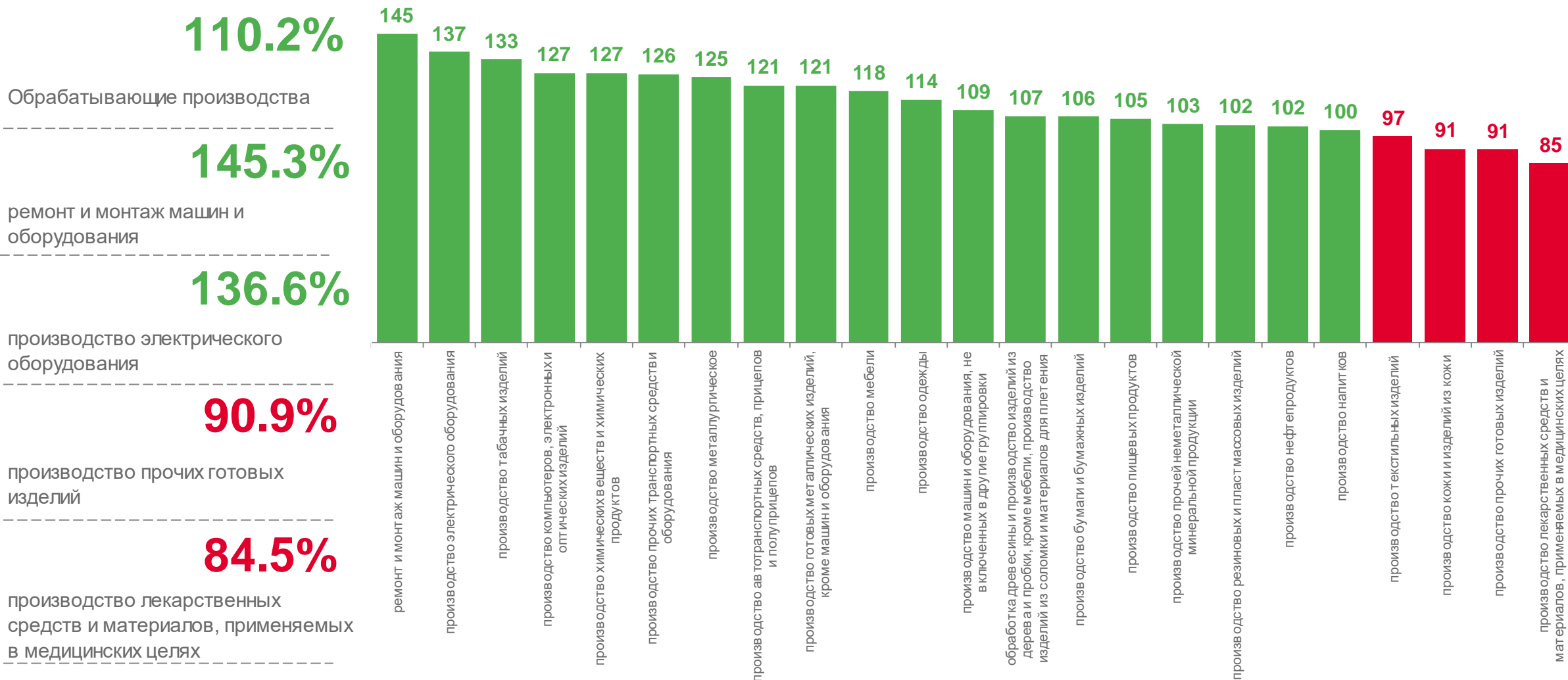
сентябрь 2023 г.
к августу 2023 г.

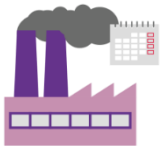




ИНДЕКСЫ ПРОИЗВОДСТВА ПО ОСНОВНЫМ ВИДАМ ОБРАБАТЫВАЮЩИХ ПРОИЗВОДСТВ

январь-сентябрь 2023 г. к январю-сентябрю 2022 г.





ИНДЕКСЫ ПРОИЗВОДСТВА ПО ОСНОВНЫМ ВИДАМ ОБРАБАТЫВАЮЩИХ ПРОИЗВОДСТВ

сентябрь 2023 г. к сентябрю 2022 г.

124.2%

Обрабатывающие производства

в 2.5 р.

ремонт и монтаж машин и оборудования

в 2.1 р.

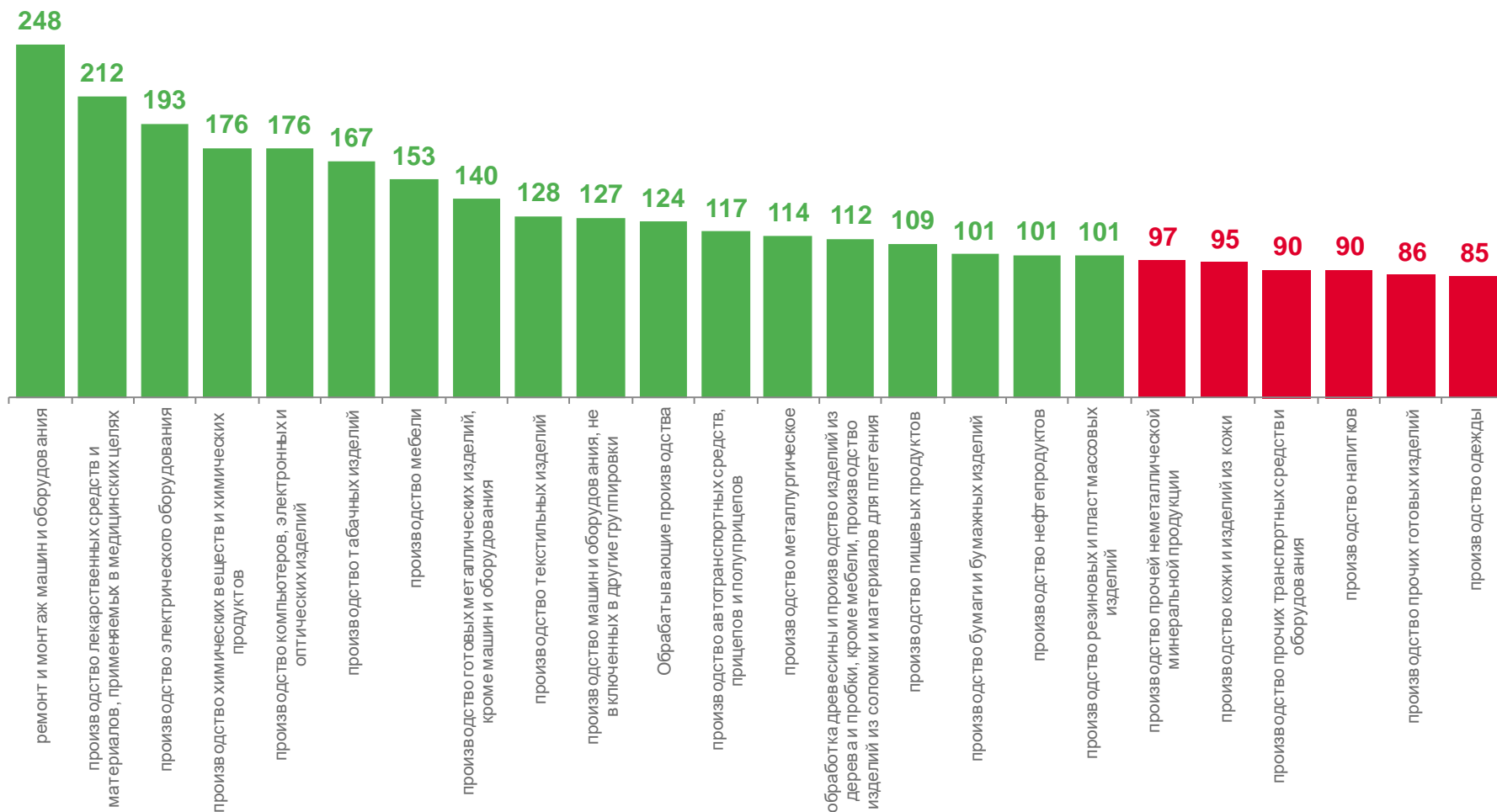
производство лекарственных средств и материалов, применяемых в медицинских целях

86.4%

производство прочих готовых изделий

85.3%

производство одежды





ИНДЕКСЫ ПРОИЗВОДСТВА ПО ОСНОВНЫМ ВИДАМ ОБРАБАТЫВАЮЩИХ ПРОИЗВОДСТВ

сентябрь 2023 г. к августу 2023 г.

97.8%

Обрабатывающие производства

в 2.5 р.

ремонт и монтаж машин и оборудования

193.5%

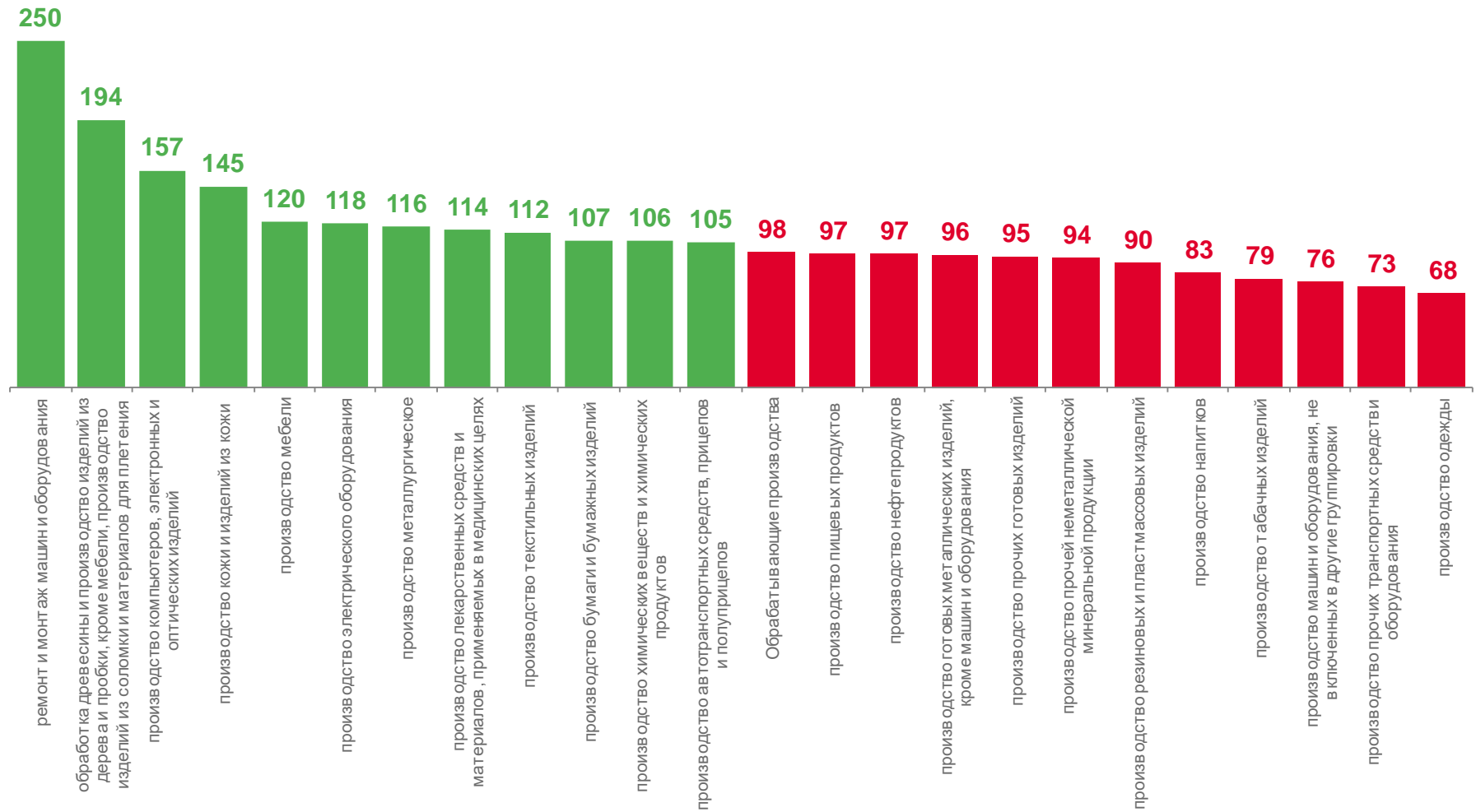
обработка древесины и производство изделий из дерева и пробки, кроме мебели


73.0%

производство прочих транспортных средств и оборудования

68.4%

производство одежды





ИЗМЕНЕНИЕ ПРОИЗВОДСТВА ОСНОВНЫХ ВИДОВ ПРОМЫШЛЕННОЙ ПРОДУКЦИИ

январь-сентябрь 2023 г. к январю-сентябрю 2022 г.

141.7%

Установки генераторные с двигателями внутреннего сгорания

132.8%

Двигатели внутреннего сгорания для автотранспортных средств

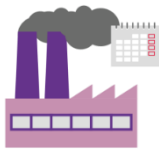
88.2%

Мясо и субпродукты пищевые домашней птицы

58.9%

Электродвигатели переменного и постоянного тока универсальные мощностью более 37,5 Вт





ИЗМЕНЕНИЕ ПРОИЗВОДСТВА ОСНОВНЫХ ВИДОВ ПРОМЫШЛЕННОЙ ПРОДУКЦИИ

■ сентябрь 2023 г. к сентябрю 2022 г.

■ сентябрь 2023 г. к августу 2023 г.

в 2.1 р.

Препараты лекарственные

165.8%

Сыры, продукты сырные и творог

74.6%

Кабели силовые для стационарной прокладки на напряжение до 1 кВт

67.0%

Пиво, кроме отходов пивоварения

