



ТЕРРИТОРИАЛЬНЫЙ ОРГАН
ФЕДЕРАЛЬНОЙ СЛУЖБЫ
ГОСУДАРСТВЕННОЙ СТАТИСТИКИ
ПО ЯРОСЛАВСКОЙ ОБЛАСТИ

Социально-экономическое положение Ярославской области



январь-август 2023 года



ТЕРРИТОРИАЛЬНЫЙ ОРГАН
ФЕДЕРАЛЬНОЙ СЛУЖБЫ
ГОСУДАРСТВЕННОЙ СТАТИСТИКИ
ПО ЯРОСЛАВСКОЙ ОБЛАСТИ

Социально- экономическое положение Ярославской области*

январь-август 2023 года

- 01 ОСНОВНЫЕ СОЦИАЛЬНО-ЭКОНОМИЧЕСКИЕ ПОКАЗАТЕЛИ
- 02 ИНДЕКСЫ ПРОИЗВОДСТВА
- 03 ПРОИЗВОДСТВО ОСНОВНЫХ ВИДОВ ПРОДУКЦИИ ЖИВОТНОВОДСТВА В СЕЛЬСКОХОЗЯЙСТВЕННЫХ ОРГАНИЗАЦИЯХ
- 04 СТРОИТЕЛЬСТВО ЖИЛЫХ ДОМОВ
- 05 СТРУКТУРА ОБОРОТА РОЗНИЧНОЙ ТОРГОВЛИ И ПЛАТНЫХ УСЛУГ
- 06 ИНДЕКСЫ ПОТРЕБИТЕЛЬСКИХ ЦЕН
- 07 ФИНАНСОВЫЕ РЕЗУЛЬТАТЫ ДЕЯТЕЛЬНОСТИ ОРГАНИЗАЦИЙ
- 08 ПРОСРОЧЕННАЯ ЗАДОЛЖЕННОСТЬ ПО ЗАРАБОТНОЙ ПЛАТЕ
- 09 БЕЗРАБОТИЦА
- 10 ЕСТЕСТВЕННОЕ ДВИЖЕНИЕ НАСЕЛЕНИЯ

* Ежемесячные данные оперативной статистики

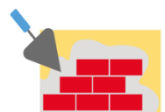




ОСНОВНЫЕ ЭКОНОМИЧЕСКИЕ ПОКАЗАТЕЛИ ЯРОСЛАВСКОЙ ОБЛАСТИ

январь-август 2023 г. к январю-августу 2022 г.

Объем работ по виду деятельности “Строительство”



57 032.0 ▲ **139.7%**

млн рублей

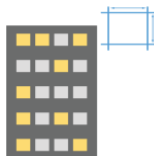
Сальдированный финансовый результат



55 182.9 ▲ **132.3%**

январь-июль 2023 г., млн рублей к январю-июлю 2022 г.

Ввод в действие жилых домов



682.6 ▲ **114.9%**

тыс. м² общей площади

Оборот организаций



1 189.4 ▲ **112.5%**

млрд рублей

Грузооборот автомобильного транспорта



1 118.8 ▲ **111.3%**

млн тонно-километров

Оборот розничной торговли



228.9 ▲ **101.6%**

млрд рублей

Объем платных услуг населению



58 421.1 ▼ **99.4%**

млн рублей

Оборот общественного питания




11 219.4 ▼ **96.1%**

млн рублей



ИНДЕКСЫ ПРОИЗВОДСТВА

январь-август 2023 г.
к январю-августу 2022 г., %



106.9

Индекс промышленного производства



97.6

Добыча полезных ископаемых



108.6

Обработывающие производства



97.4

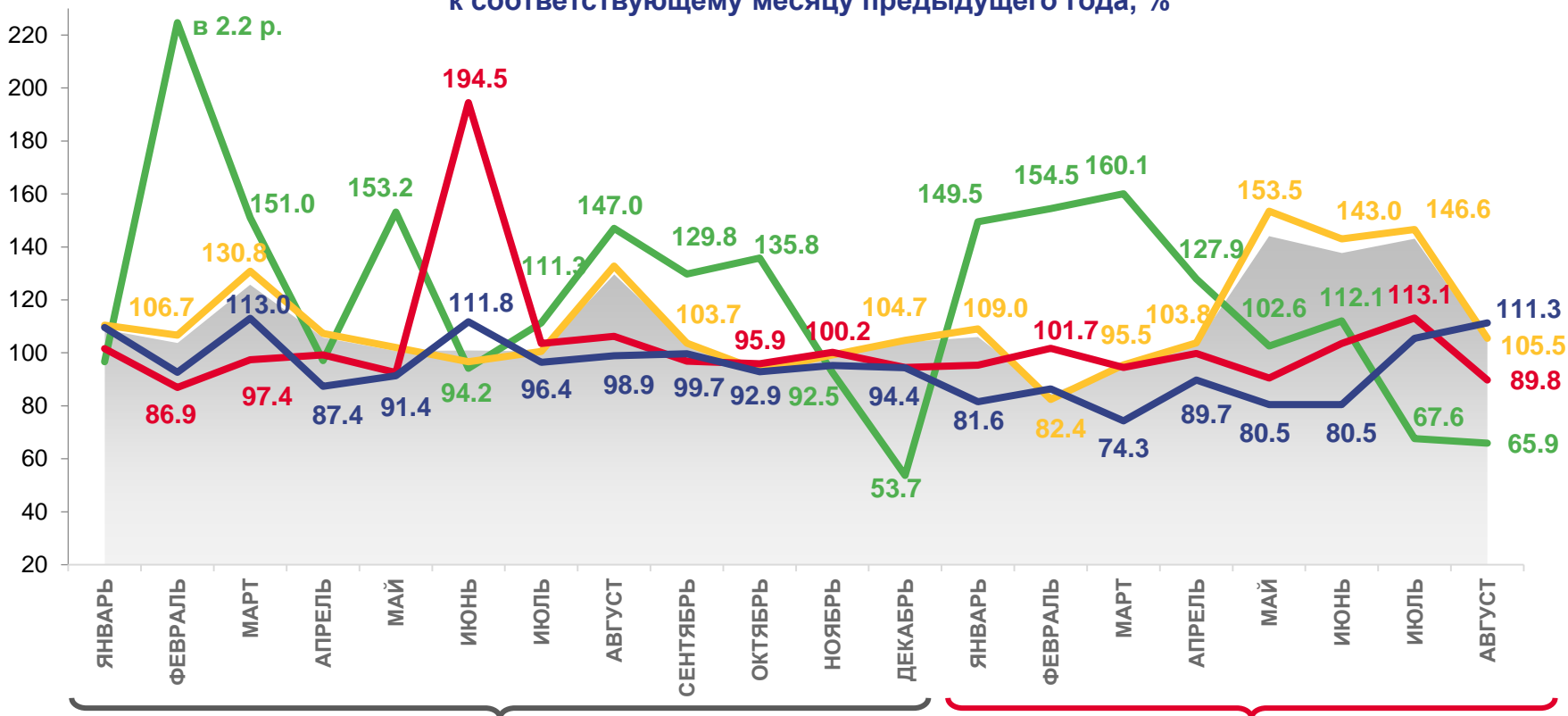
Обеспечение электрической энергией,
газом и паром; кондиционирование воздуха



88.2

Водоснабжение; водоотведение,
организация сбора и утилизации отходов,
деятельность по ликвидации загрязнений

к соответствующему месяцу предыдущего года, %



2022

2023



Индекс промышленного производства



Добыча полезных ископаемых



Обработывающие производства



Обеспечение электрической энергией, газом и паром; кондиционирование воздуха



Водоснабжение; водоотведение, организация сбора и утилизации отходов, деятельность по ликвидации загрязнений

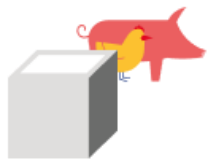


ПРОИЗВОДСТВО ОСНОВНЫХ ВИДОВ ПРОДУКЦИИ ЖИВОТНОВОДСТВА В СЕЛЬСКОХОЗЯЙСТВЕННЫХ ОРГАНИЗАЦИЯХ



январь-август 2023 г.

Скот и птица на убой в живом весе



54.6

ТЫС. ТОНН

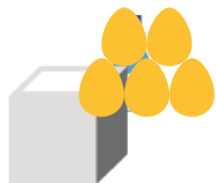
Молоко всех видов



239.5

ТЫС. ТОНН

Яйца от всех видов птицы



1 539.9

МЛН ШТУК





СТРОИТЕЛЬСТВО ЖИЛЫХ ДОМОВ

январь-август 2023 г.

тысяч квадратных метров общей площади жилых помещений

Общая площадь введенного жилья

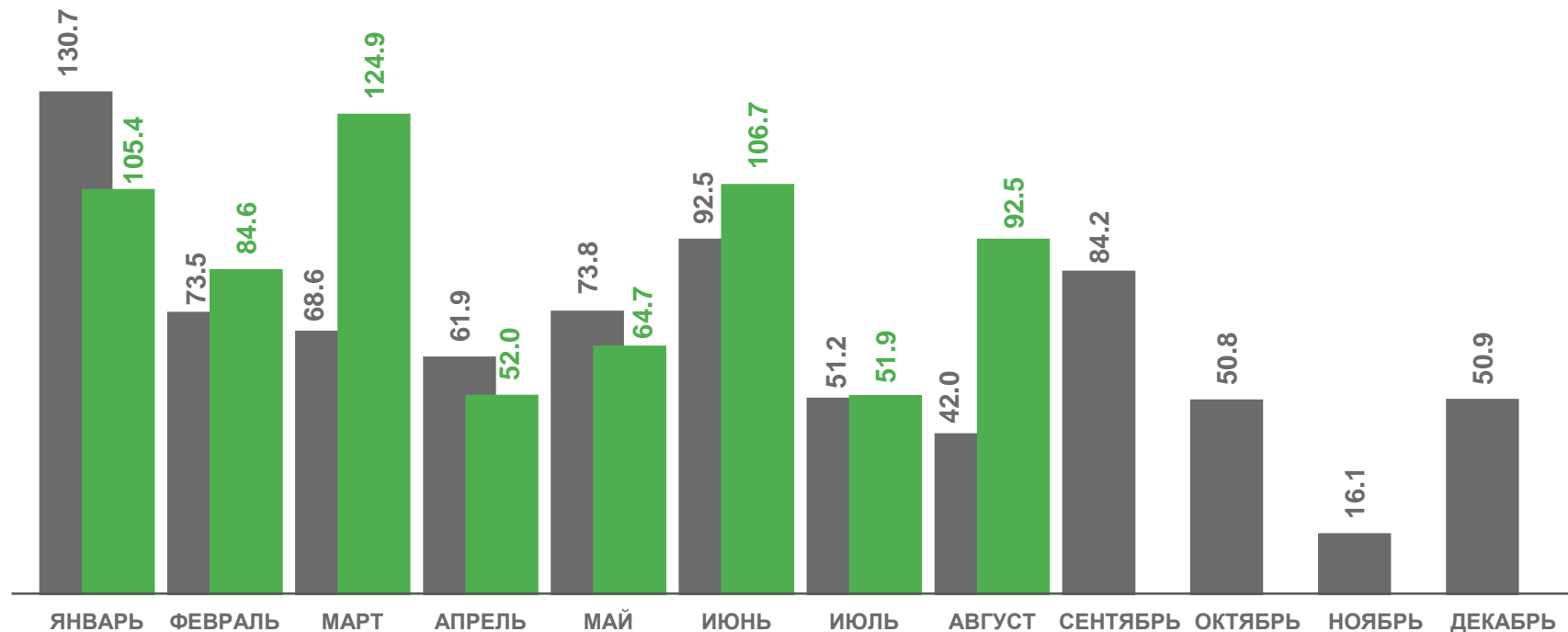


682.6 ТЫС.М²

в том числе введено населением



370.1 ТЫС.М²



■ 2022

■ 2023





СТРУКТУРА ОБОРОТА РОЗНИЧНОЙ ТОРГОВЛИ И ПЛАТНЫХ УСЛУГ

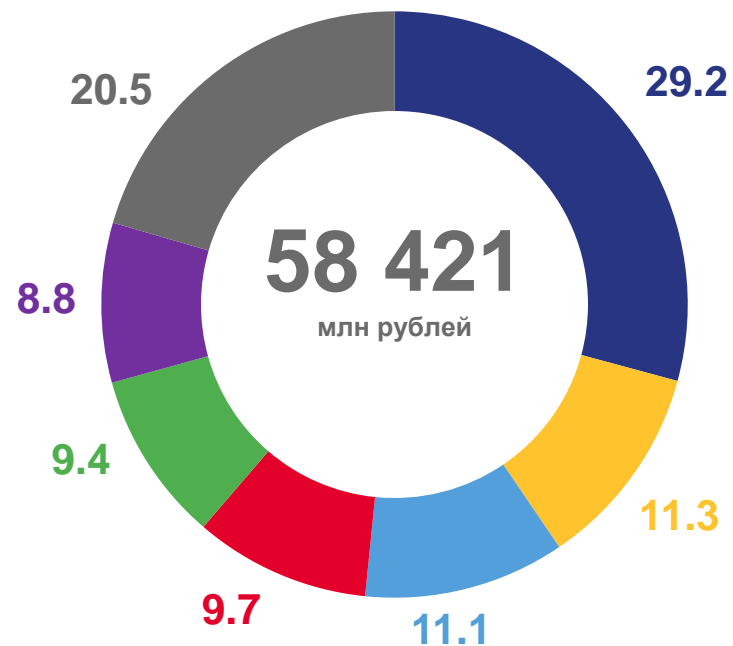
январь-август 2023 г., в % к итогу

Оборот розничной торговли



- Пищевые продукты, включая напитки, и табачные изделия
- Непродовольственные товары

Объём платных услуг населению



- Коммунальные услуги
- Жилищные услуги
- Телекоммуникационные услуги
- Медицинские услуги
- Бытовые услуги
- Транспортные услуги
- Прочие виды услуг





ИНДЕКСЫ ПОТРЕБИТЕЛЬСКИХ ЦЕН

август 2023 г. к декабрю 2022 г., %

к предыдущему месяцу, %



103.7

Индекс потребительских цен



101.9

Продовольственные товары



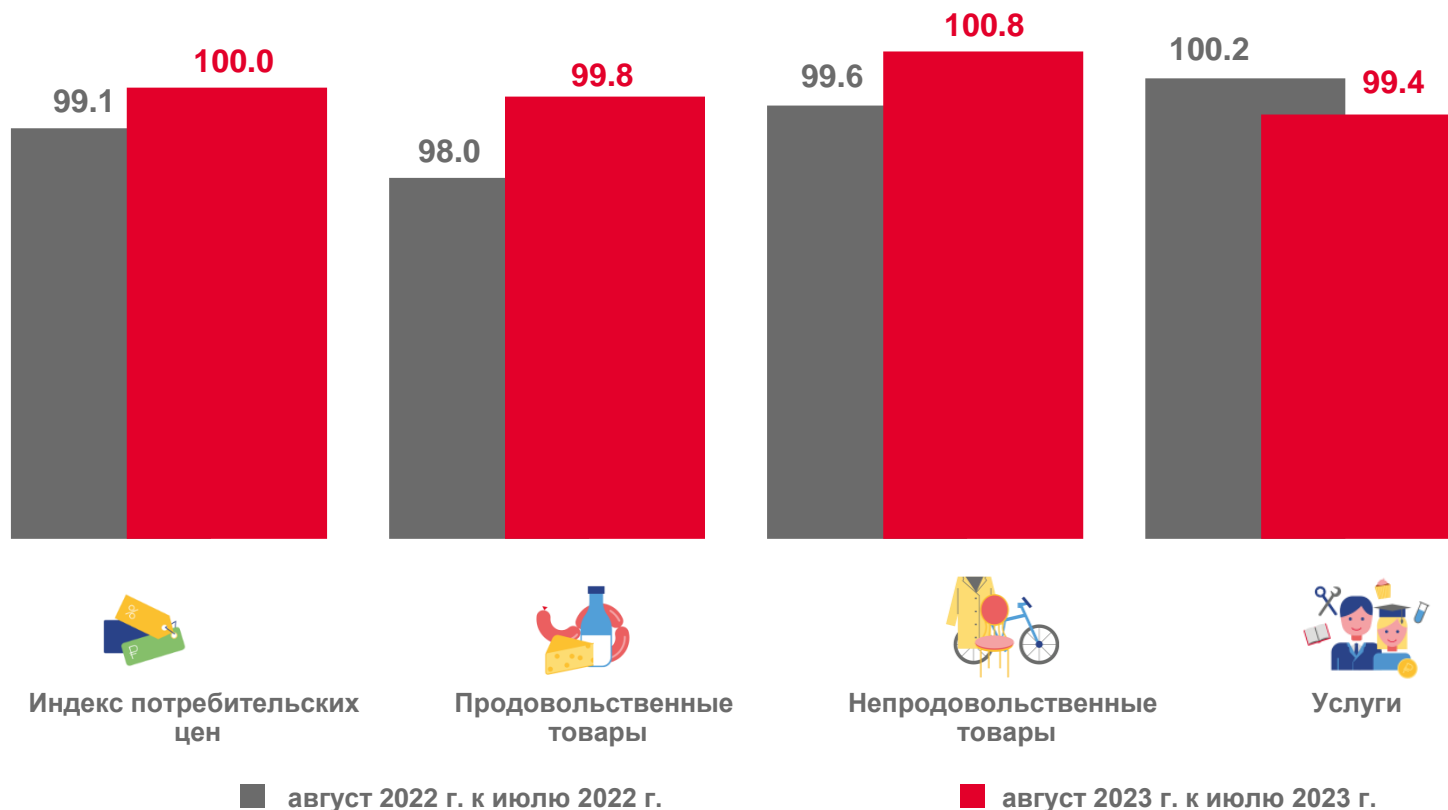
102.1

Непродовольственные товары



107.3

Услуги

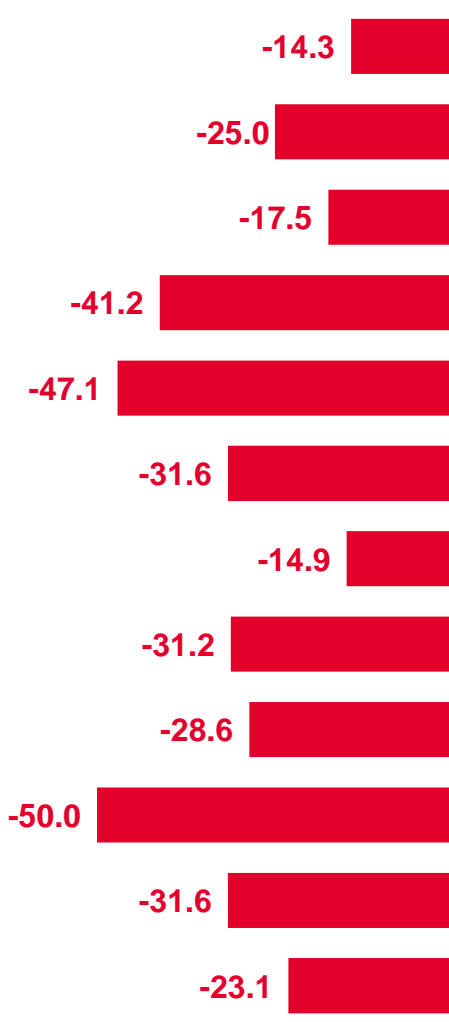




ФИНАНСОВЫЕ РЕЗУЛЬТАТЫ ДЕЯТЕЛЬНОСТИ ОРГАНИЗАЦИЙ

январь-июль 2023 г., % в общем числе организаций

ДОЛЯ УБЫТОЧНЫХ ОРГАНИЗАЦИЙ
(22.9)



Сельское, лесное хозяйство, охота, рыболовство и рыбоводство

Добыча полезных ископаемых

Обрабатывающие производства

Обеспечение электрической энергией, газом и паром; кондиционирование воздуха

Водоснабжение; водоотведение, организация сбора и утилизации отходов, деятельность по ликвидации загрязнений

Строительство

Торговля оптовая и розничная; ремонт автотранспортных средств и мотоциклов

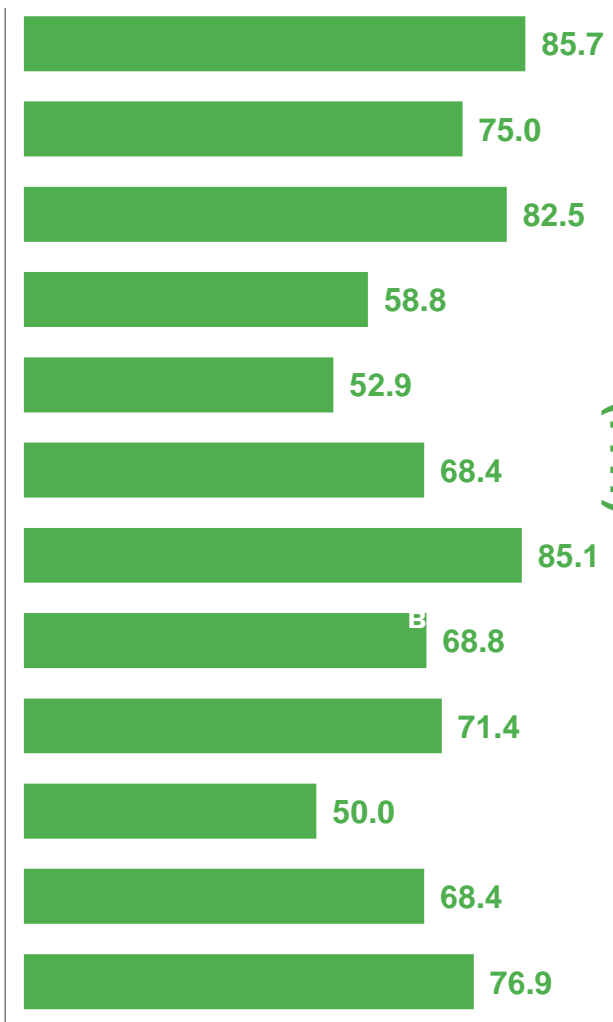
Транспортировка и хранение

Деятельность гостиниц и предприятий общественного питания

Деятельность в области информации и связи

Деятельность по операциям с недвижимым имуществом

Деятельность профессиональная, научная и техническая



ДОЛЯ ПРИБЫЛЬНЫХ ОРГАНИЗАЦИЙ
(77.1)





ПРОСРОЧЕННАЯ ЗАДОЛЖЕННОСТЬ ПО ЗАРАБОТНОЙ ПЛАТЕ*

на 1 сентября 2023 г.

на 1 число месяца, тысяч рублей

Просроченная задолженность по заработной плате перед работниками организаций

62

тыс.рублей

100.0%

к предыдущему месяцу

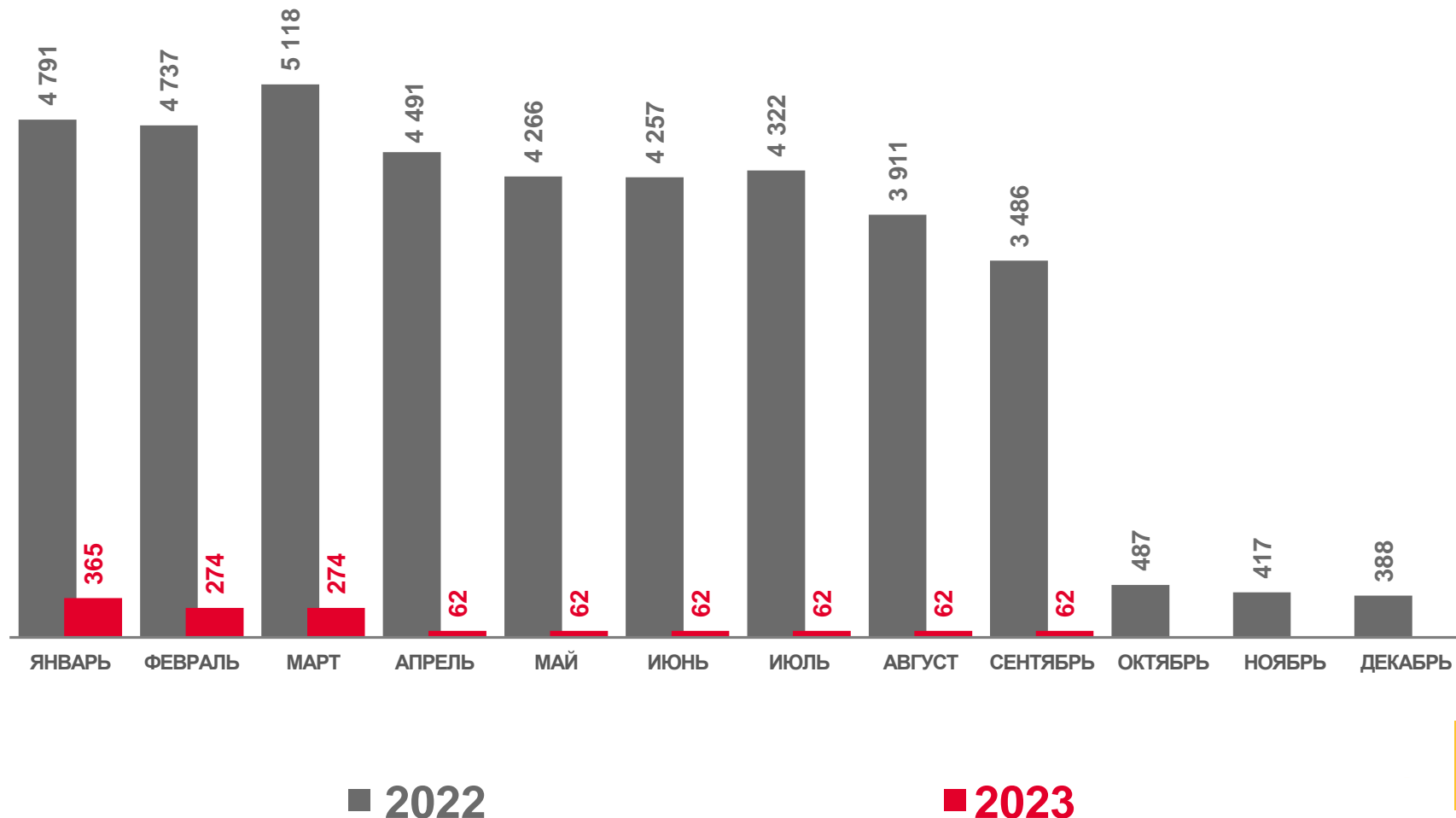
Численность работников, перед которыми имеется просроченная задолженность по заработной плате

1

человек

100.0%

к предыдущему месяцу



*По кругу наблюдаемых видов экономической деятельности





БЕЗРАБОТИЦА*

на конец августа 2023 г., человек

Численность не занятых трудовой деятельностью граждан, состоящих на учете в органах службы занятости населения

4 914

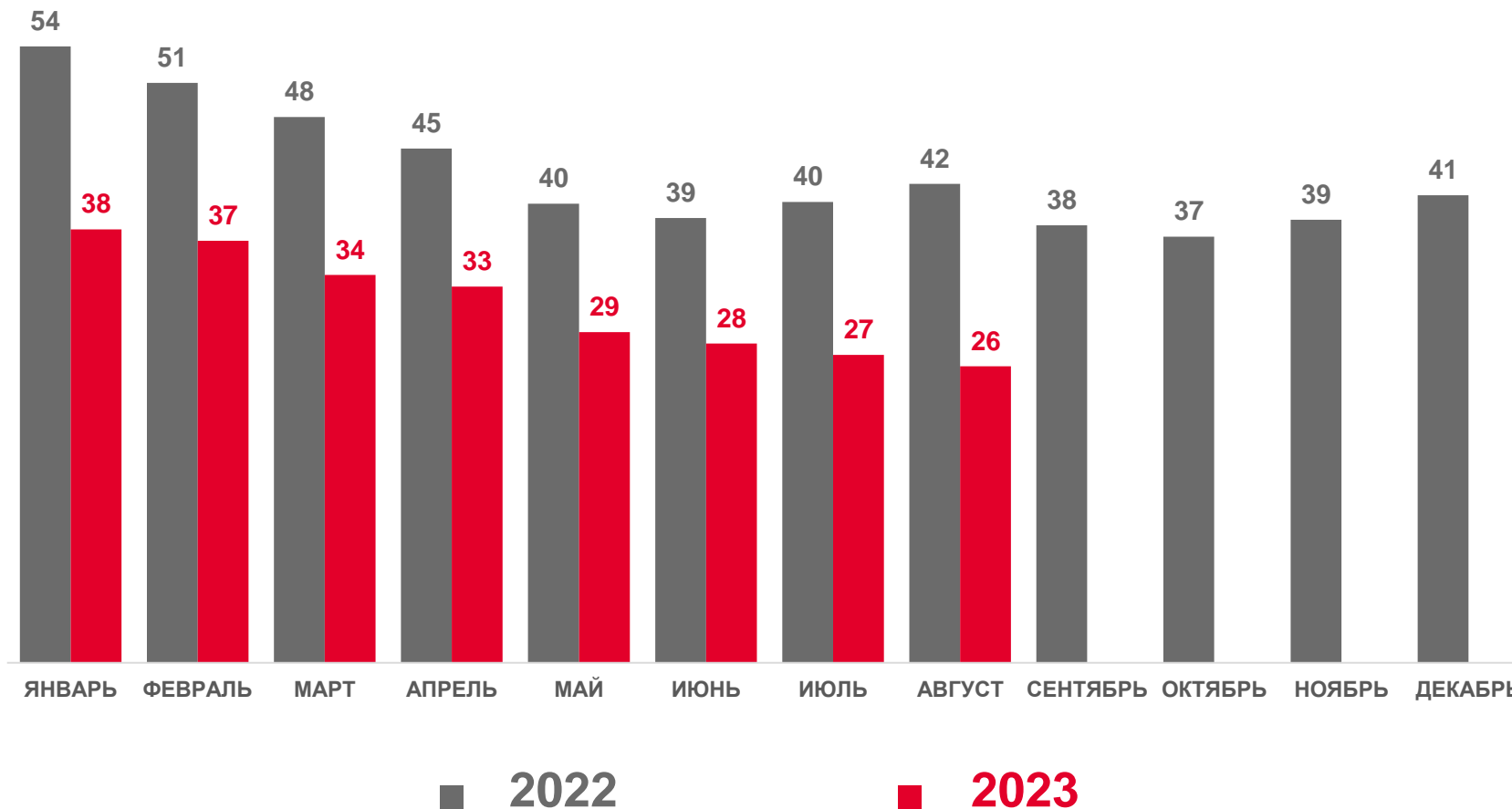
из них:
имеют статус безработного

4 334

Потребность работодателей в работниках, заявленная в органы службы занятости населения

18 982

Нагрузка незанятого населения на 100 заявленных вакансий, человек



* По данным департамента государственной службы занятости населения Ярославской области





ЕСТЕСТВЕННОЕ ДВИЖЕНИЕ НАСЕЛЕНИЯ

человек

Показатели естественного движения населения

январь-июль 2023 г.

-5 002 человека

Естественная убыль населения

-7.3% в расчете на 1000 человек населения

Коэффициент естественной убыли

