



ТЕРРИТОРИАЛЬНЫЙ ОРГАН
ФЕДЕРАЛЬНОЙ СЛУЖБЫ ГОСУДАРСТВЕННОЙ
СТАТИСТИКИ ПО ЯРОСЛАВСКОЙ ОБЛАСТИ

Промышленное производство Ярославской области



январь-август 2023 года



ТЕРРИТОРИАЛЬНЫЙ ОРГАН
ФЕДЕРАЛЬНОЙ СЛУЖБЫ
ГОСУДАРСТВЕННОЙ СТАТИСТИКИ
ПО ЯРОСЛАВСКОЙ ОБЛАСТИ

Промышленное производство в Ярославской области

январь-август 2023 года

- 01 ОБЪЕМ ОТГРУЖЕННЫХ ТОВАРОВ
ПРОМЫШЛЕННОСТИ
- 02 ОБЪЕМ ОТГРУЖЕННЫХ ТОВАРОВ
ПО ВИДУ ДЕЯТЕЛЬНОСТИ
«ОБРАБАТЫВАЮЩИЕ ПРОИЗВОДСТВА»
- 03 СТРУКТУРА ОБЪЕМА ОТГРУЖЕННЫХ
ТОВАРОВ ОБРАБАТЫВАЮЩИХ ПРОИЗВОДСТВ
- 04 ИНДЕКСЫ ПРОМЫШЛЕННОГО
ПРОИЗВОДСТВА
- 05 ИНДЕКСЫ ПРОИЗВОДСТВА ПО ОСНОВНЫМ
ВИДАМ ОБРАБАТЫВАЮЩИХ ПРОИЗВОДСТВ
- 06 ИЗМЕНЕНИЕ ПРОИЗВОДСТВА ОСНОВНЫХ
ВИДОВ ПРОМЫШЛЕННОЙ ПРОДУКЦИИ

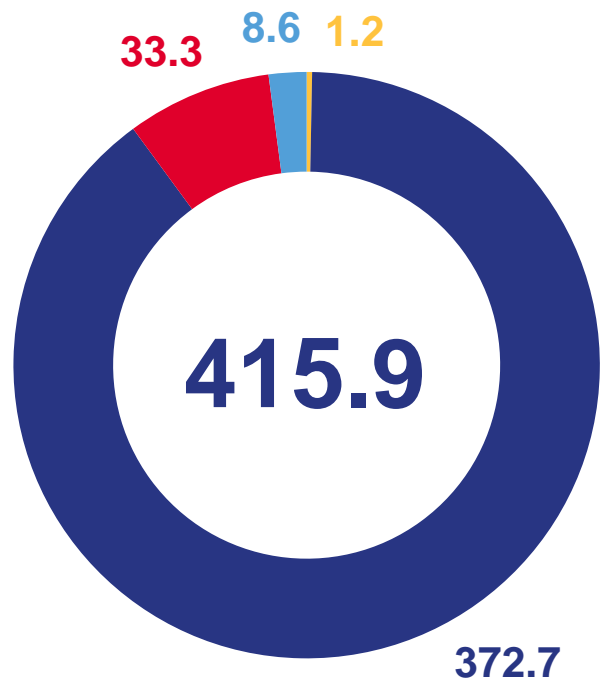




ОБЪЕМ ОТГРУЖЕННЫХ ТОВАРОВ ПРОМЫШЛЕННОСТИ

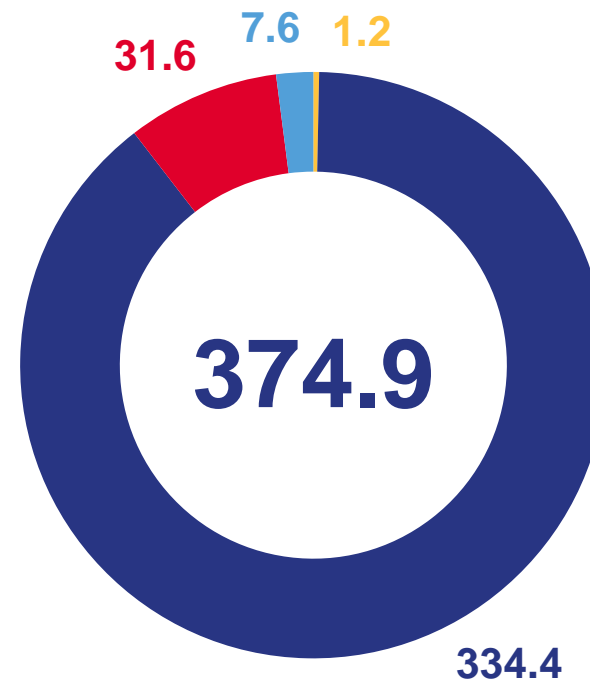
млрд рублей

январь-август 2023 г.



- Добыча полезных ископаемых
- Обработанные производства

январь-август 2022 г.



- Обеспечение электрической энергией, газом и паром; кондиционирование воздуха
- Водоснабжение; водоотведение, организация сбора и утилизации отходов, деятельность по ликвидации загрязнений

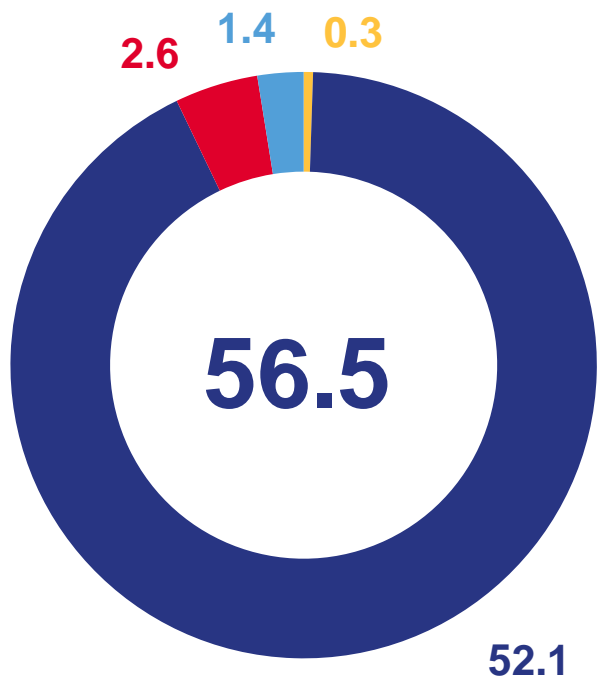




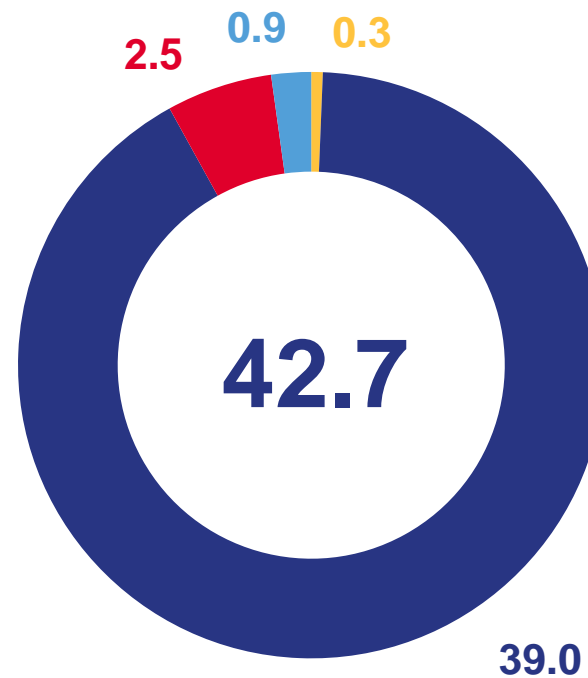
ОБЪЕМ ОТГРУЖЕННЫХ ТОВАРОВ ПРОМЫШЛЕННОСТИ

млрд рублей

август 2023 г.



август 2022 г.



Добыча полезных ископаемых

Обрабатывающие производства

Обеспечение электрической энергией, газом и паром; кондиционирование воздуха

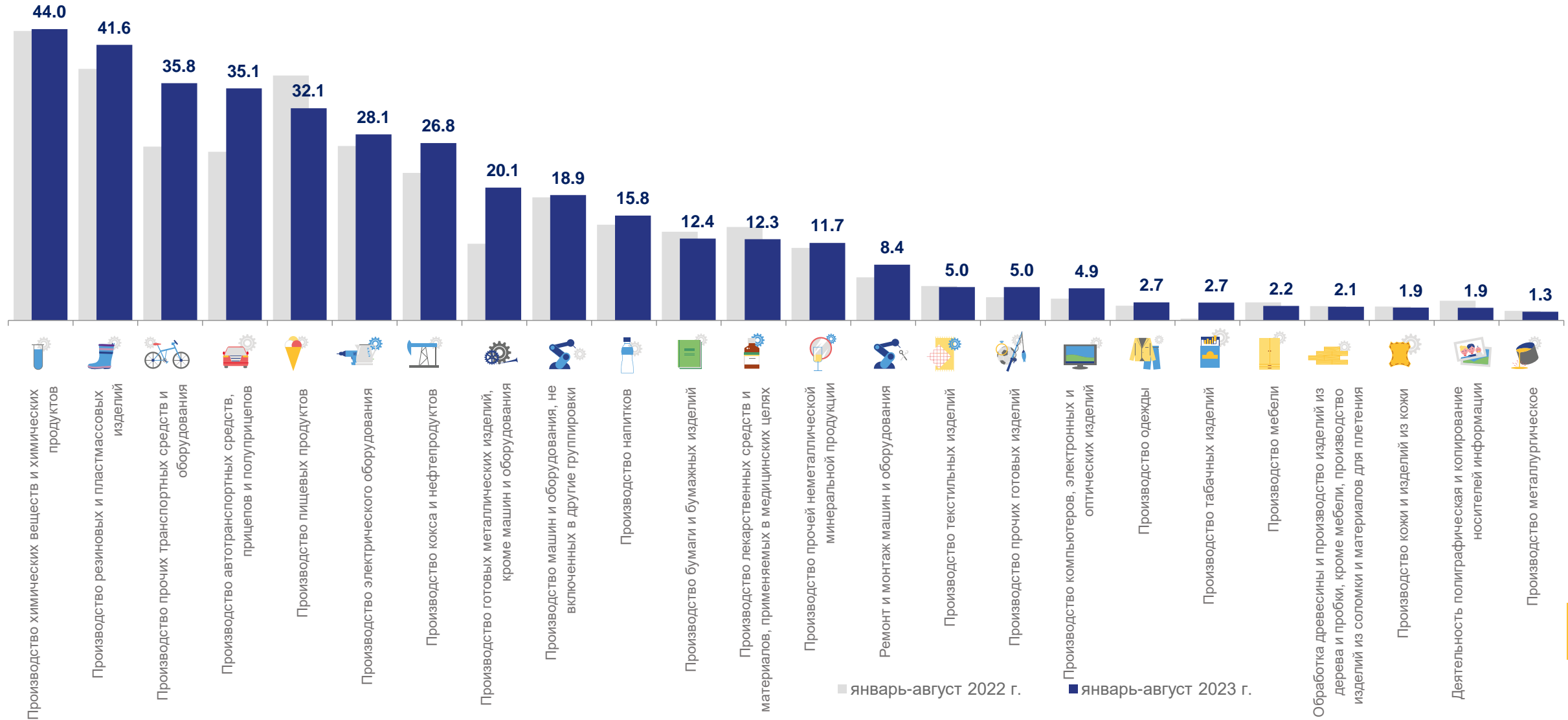
Водоснабжение; водоотведение, организация сбора и утилизации отходов, деятельность по ликвидации загрязнений





ОБЪЕМ ОТГРУЖЕННЫХ ТОВАРОВ ПО ВИДУ ДЕЯТЕЛЬНОСТИ «ОБРАБАТЫВАЮЩИЕ ПРОИЗВОДСТВА»

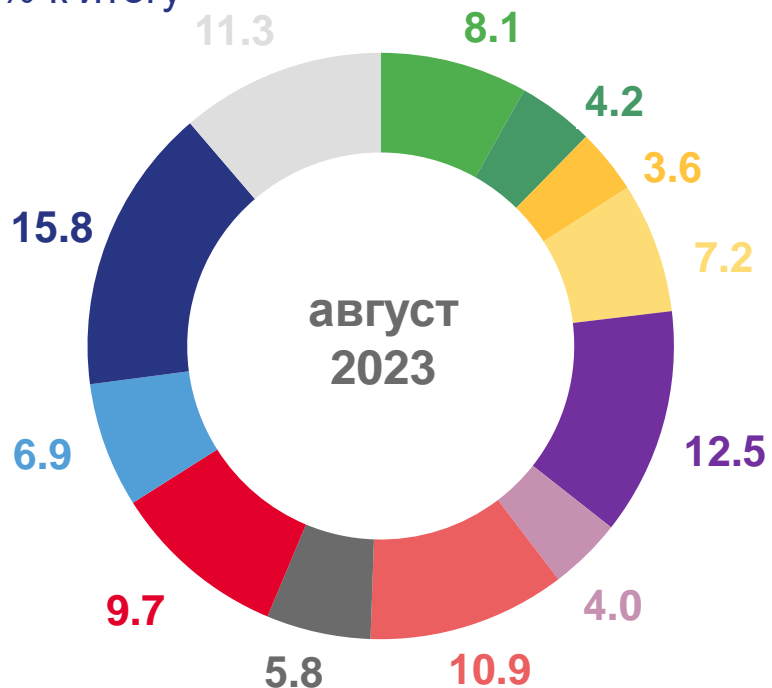
млрд рублей





СТРУКТУРА ОБЪЕМА ОТГРУЖЕННЫХ ТОВАРОВ ОБРАБАТЫВАЮЩИХ ПРОИЗВОДСТВ

в % к итогу



Производство пищевых продуктов

Производство кокса и нефтепродуктов

Производство резиновых и пластмассовых изделий

Производство машин и оборудования, не включенных в другие группировки

Производство напитков

Производство химических веществ и химических продуктов

Производство металлургическое, металлических изделий, кроме машин и оборудования

Производство автотранспортных средств, прицепов и полуприцепов, прочих транспортных средств и оборудования

Обработка древесины и производство изделий из дерева и пробки, производство бумаги и бумажных изделий

Производство лекарственных средств и материалов, применяемых в медицинских целях

Производство компьютеров, электронных и оптических изделий, электрического оборудования

Производство прочих видов продукции





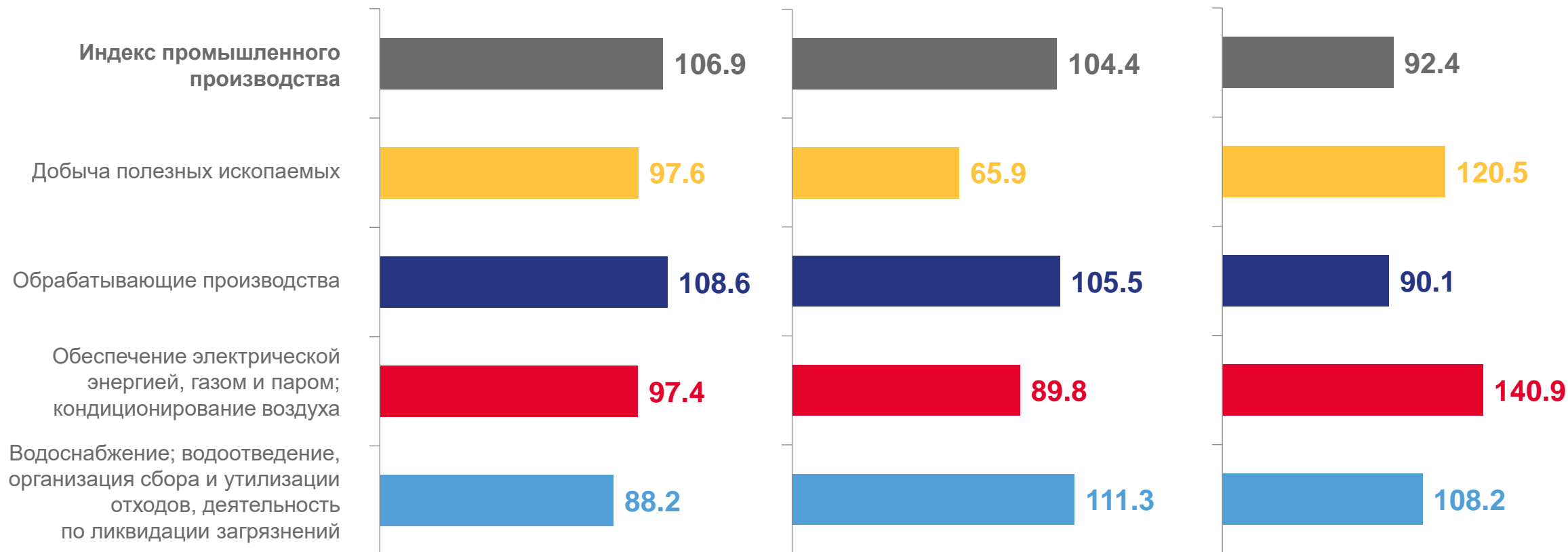
ИНДЕКСЫ ПРОМЫШЛЕННОГО ПРОИЗВОДСТВА


в %

январь-август 2023 г.
к январю-августу 2022 г.

август 2023 г.
к августу 2022 г.

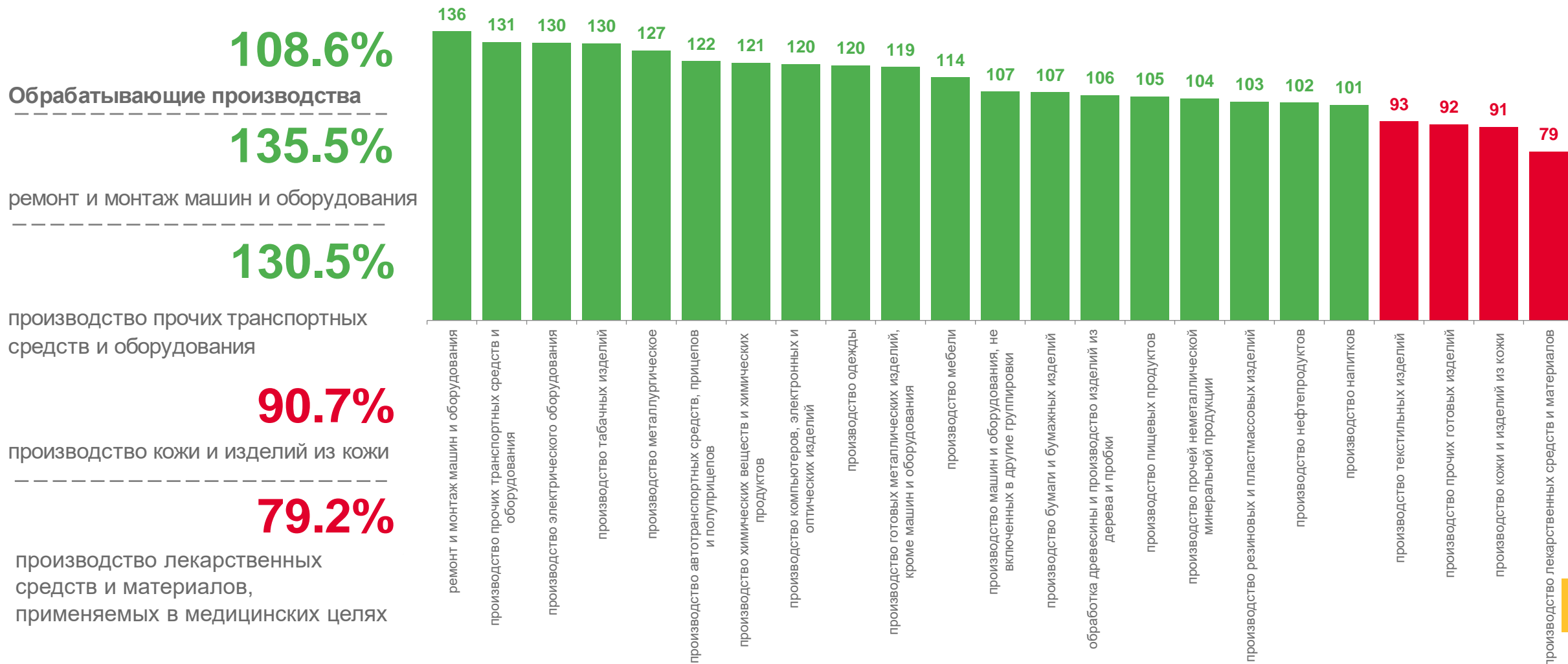
август 2023 г.
к июлю 2022 г.

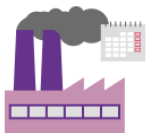




ИНДЕКСЫ ПРОИЗВОДСТВА ПО ОСНОВНЫМ ВИДАМ ОБРАБАТЫВАЮЩИХ ПРОИЗВОДСТВ

январь-август 2023 г. к январю-августу 2022 г.





ИНДЕКСЫ ПРОИЗВОДСТВА ПО ОСНОВНЫМ ВИДАМ ОБРАБАТЫВАЮЩИХ ПРОИЗВОДСТВ

август 2023 г. к августу 2022 г.

105.5%

Обрабатывающие производства

186.3%

производство электрического оборудования

158.0%

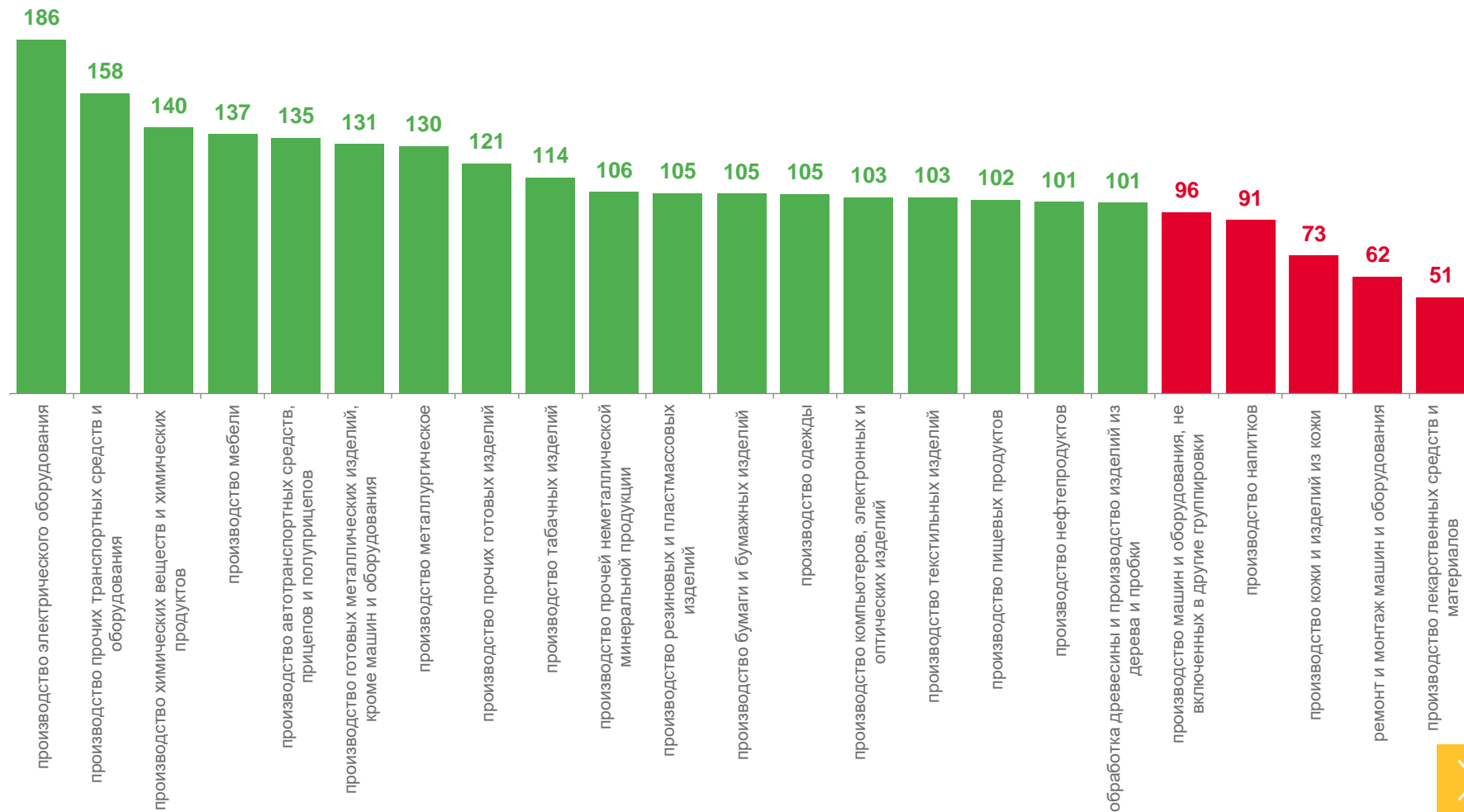
производство прочих транспортных средств и оборудования

61.5%

ремонт и монтаж машин и оборудования

50.8%

производство лекарственных средств и материалов, применяемых в медицинских целях





ИНДЕКСЫ ПРОИЗВОДСТВА ПО ОСНОВНЫМ ВИДАМ ОБРАБАТЫВАЮЩИХ ПРОИЗВОДСТВ

август 2023 г. к июлю 2023 г.

90.1%

Обрабатывающие производства

143.4%

производство одежды

142.2%

производство химических веществ и химических продуктов


47.3%

производство лекарственных средств и материалов, применяемых в медицинских целях

41.1%

производство прочих транспортных средств и оборудования





ИЗМЕНЕНИЕ ПРОИЗВОДСТВА ОСНОВНЫХ ВИДОВ ПРОМЫШЛЕННОЙ ПРОДУКЦИИ

январь-август 2023 г. к январю-августу 2022 г.



144.4%

Установки генераторные с двигателями внутреннего сгорания



136.8%

Двигатели внутреннего сгорания для автотранспортных средств



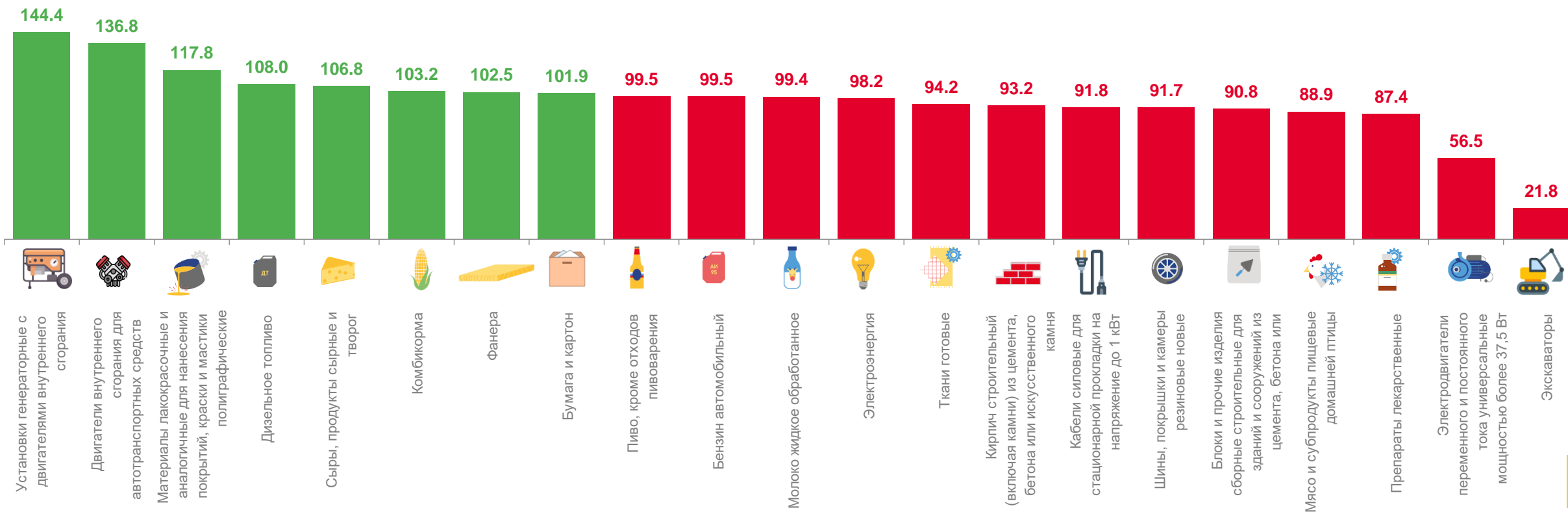
56.5%


Электродвигатели переменного и постоянного тока универсальные мощностью более 37,5 Вт



21.8%

Экскаваторы





ИЗМЕНЕНИЕ ПРОИЗВОДСТВА ОСНОВНЫХ ВИДОВ ПРОМЫШЛЕННОЙ ПРОДУКЦИИ

август 2023 г. к августу 2022 г.



149.4%

Установки генераторные с двигателями внутреннего сгорания



137.5%

Сыры, продукты сырные и творог



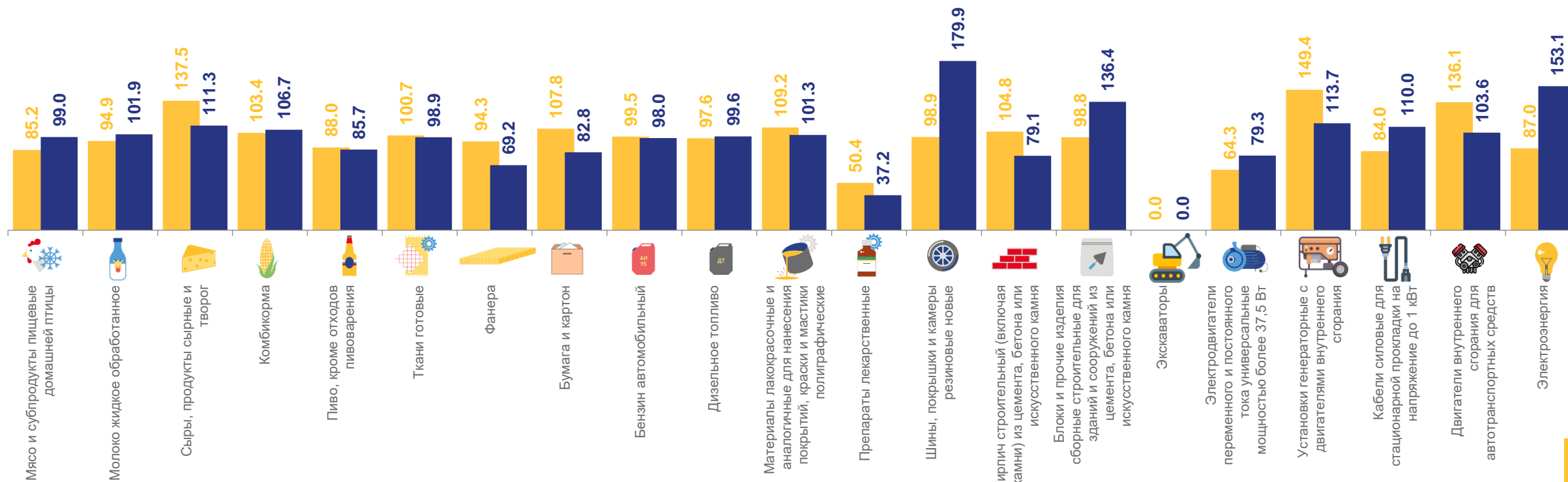
64.3%

Электродвигатели переменного и постоянного тока универсальные мощностью более 37,5 Вт



50.4%

Препараты лекарственные



■ август 2023 г. к августу 2022 г.

■ август 2023 г. к июлю 2023 г.

