



ТЕРРИТОРИАЛЬНЫЙ ОРГАН
ФЕДЕРАЛЬНОЙ СЛУЖБЫ
ГОСУДАРСТВЕННОЙ
СТАТИСТИКИ ПО ЯРОСЛАВСКОЙ ОБЛАСТИ

ПОСЕВНЫЕ ПЛОЩАДИ СЕЛЬСКОХОЗЯЙСТВЕННЫХ КУЛЬТУР ПОД УРОЖАЙ 2023 ГОДА В ЯРОСЛАВСКОЙ ОБЛАСТИ



2023 год (данные весеннего учета)



ТЕРРИТОРИАЛЬНЫЙ ОРГАН
ФЕДЕРАЛЬНОЙ СЛУЖБЫ
ГОСУДАРСТВЕННОЙ СТАТИСТИКИ
ПО ЯРОСЛАВСКОЙ ОБЛАСТИ

Посевные площади сельскохозяйственных культур под урожай 2023 года в Ярославской области

2023 год (данные весеннего учета)

- 01 ОБЩАЯ ПОСЕВНАЯ ПЛОЩАДЬ СЕЛЬСКОХОЗЯЙСТВЕННЫХ КУЛЬТУР ПО КАТЕГОРИЯМ ХОЗЯЙСТВ
- 02 СТРУКТУРА И ДИНАМИКА ОБЩЕЙ ПОСЕВНОЙ ПЛОЩАДИ ПО КАТЕГОРИЯМ ХОЗЯЙСТВ
- 03 ПОСЕВНАЯ ПЛОЩАДЬ ЗЕРНОВЫХ И ЗЕРНОБОБОВЫХ КУЛЬТУР ПО КАТЕГОРИЯМ ХОЗЯЙСТВ
- 04 СТРУКТУРА И ДИНАМИКА ПОСЕВНОЙ ПЛОЩАДИ ЗЕРНОВЫХ И ЗЕРНОБОБОВЫХ КУЛЬТУР ПО КАТЕГОРИЯМ ХОЗЯЙСТВ
- 05 ПОСЕВНАЯ ПЛОЩАДЬ КАРТОФЕЛЯ ПО КАТЕГОРИЯМ ХОЗЯЙСТВ
- 06 СТРУКТУРА И ДИНАМИКА ПОСЕВНОЙ ПЛОЩАДИ КАРТОФЕЛЯ ПО КАТЕГОРИЯМ ХОЗЯЙСТВ
- 07 ПОСЕВНАЯ ПЛОЩАДЬ ОВОЩЕЙ ОТКРЫТОГО ГРУНТА ПО КАТЕГОРИЯМ ХОЗЯЙСТВ
- 08 СТРУКТУРА И ДИНАМИКА ПОСЕВНОЙ ПЛОЩАДИ ОВОЩЕЙ ОТКРЫТОГО ГРУНТА ПО КАТЕГОРИЯМ ХОЗЯЙСТВ
- 09 ПОСЕВНАЯ ПЛОЩАДЬ КОРМОВЫХ КУЛЬТУР ПО КАТЕГОРИЯМ ХОЗЯЙСТВ
- 10 СТРУКТУРА И ДИНАМИКА ПОСЕВНОЙ ПЛОЩАДИ КОРМОВЫХ КУЛЬТУР ПО КАТЕГОРИЯМ ХОЗЯЙСТВ
- 11 ПОСЕВНАЯ ПЛОЩАДЬ ТЕХНИЧЕСКИХ КУЛЬТУР ПО КАТЕГОРИЯМ ХОЗЯЙСТВ
- 12 СТРУКТУРА И ДИНАМИКА ПОСЕВНОЙ ПЛОЩАДИ ТЕХНИЧЕСКИХ КУЛЬТУР ПО КАТЕГОРИЯМ ХОЗЯЙСТВ





ОБЩАЯ ПОСЕВНАЯ ПЛОЩАДЬ СЕЛЬСКОХОЗЯЙСТВЕННЫХ КУЛЬТУР ПО КАТЕГОРИЯМ ХОЗЯЙСТВ

тысяч гектаров; в % к 2022 г.



Хозяйства всех категорий

233.4 ▼ **89.8%**

в том числе:



Сельскохозяйственные организации

214.7 ▼ **89.7%**



Крестьянские (фермерские) хозяйства*

13.7 ▼ **88.6%**

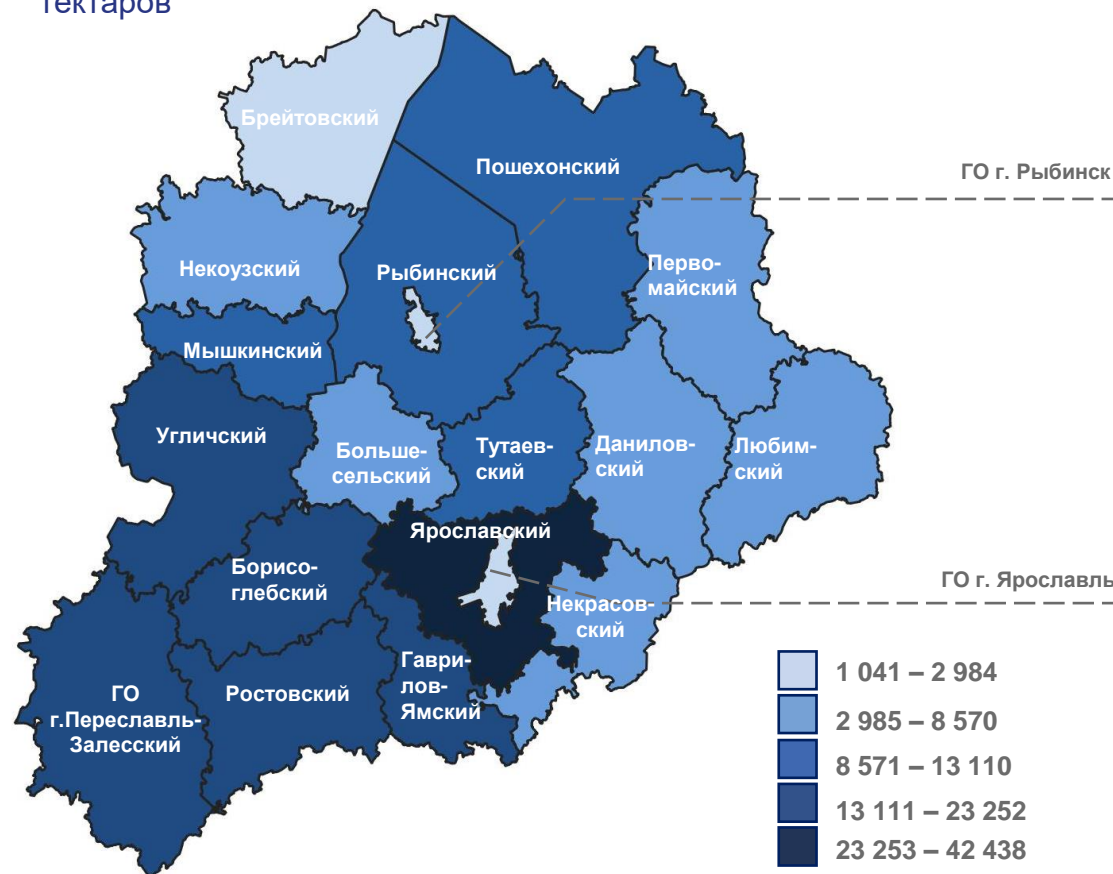


Хозяйства населения

4.9 ▼ **97.4%**

Общая посевная площадь сельскохозяйственных культур в хозяйствах всех категорий по городским округам и муниципальным районам Ярославской области

гектаров



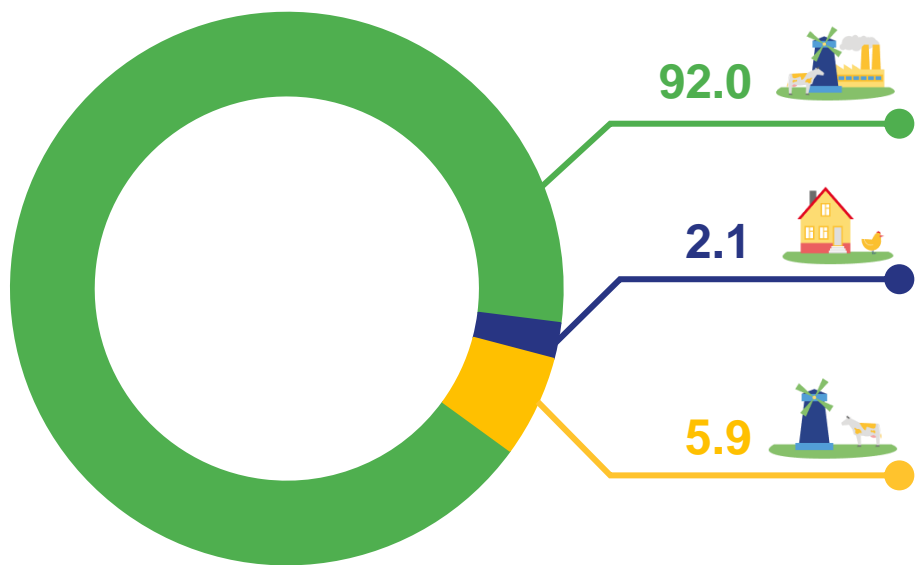
*Здесь и далее включая индивидуальных предпринимателей



СТРУКТУРА И ДИНАМИКА ОБЩЕЙ ПОСЕВНОЙ ПЛОЩАДИ ПО КАТЕГОРИЯМ ХОЗЯЙСТВ

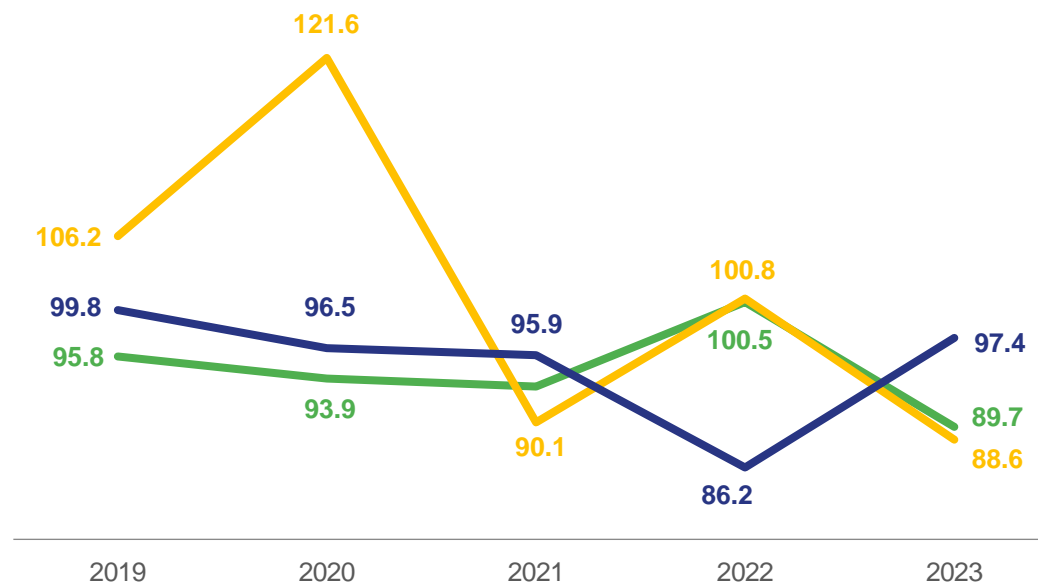
Структура общей посевной площади

в % от хозяйств всех категорий



Динамика общей посевной площади по категориям хозяйств

в % к соответствующему периоду предыдущего года



сельскохозяйственные организации

крестьянские (фермерские) хозяйства

хозяйства населения





ПОСЕВНАЯ ПЛОЩАДЬ ЗЕРНОВЫХ И ЗЕРНОБОБОВЫХ КУЛЬТУР ПО КАТЕГОРИЯМ ХОЗЯЙСТВ

тысяч гектаров; в % к 2022 г.



50.7 ▲ **104.7%**

Хозяйства всех категорий

в том числе:



48.6 ▲ **104.0%**

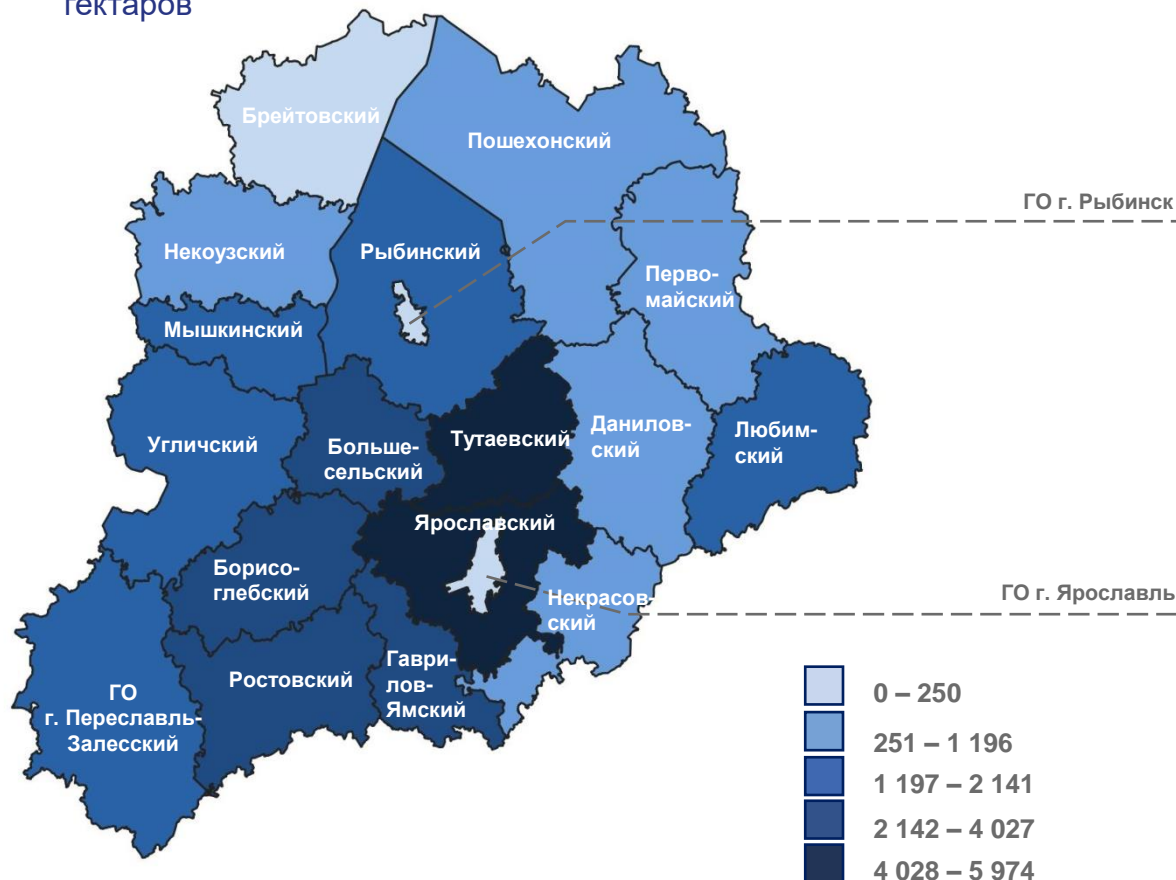
Сельскохозяйственные организации



2.1 ▲ **123.5%**

Крестьянские (фермерские) хозяйства

Посевная площадь зерновых и зернобобовых культур в хозяйствах всех категорий по городским округам и муниципальным районам Ярославской области гектаров

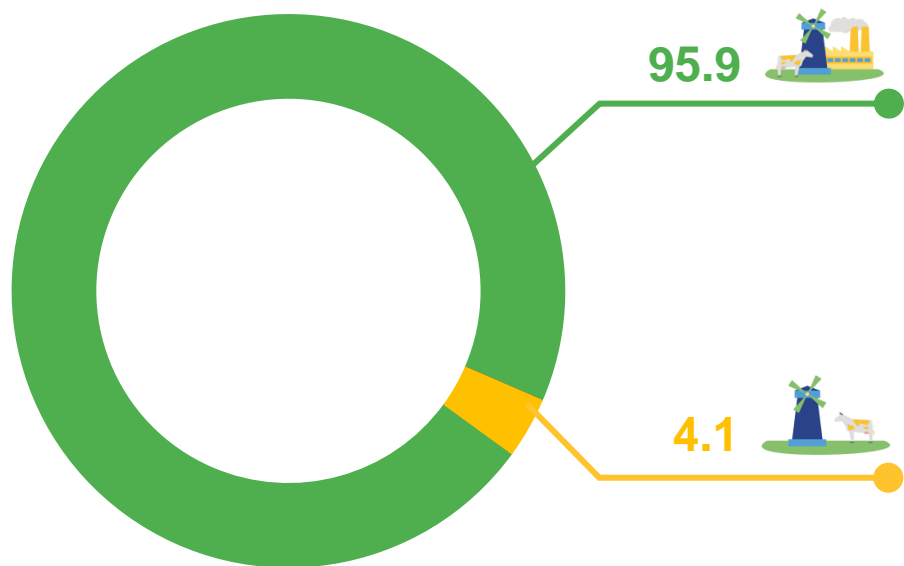




СТРУКТУРА И ДИНАМИКА ПОСЕВНОЙ ПЛОЩАДИ ЗЕРНОВЫХ И ЗЕРНОБОБОВЫХ КУЛЬТУР ПО КАТЕГОРИЯМ ХОЗЯЙСТВ

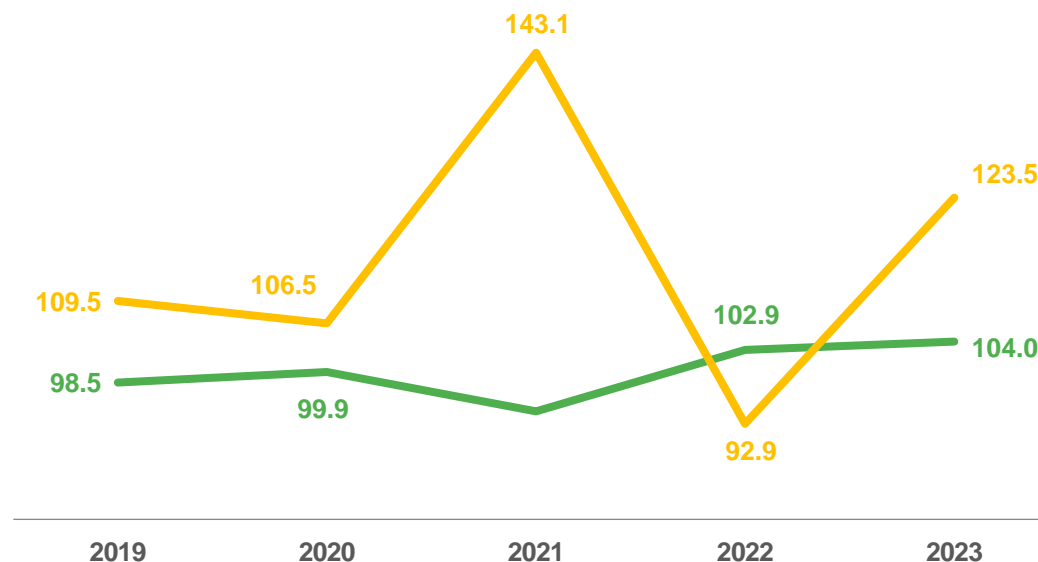
Структура посевной площади зерновых и зернобобовых культур

в % от хозяйств всех категорий



Динамика посевной площади зерновых и зернобобовых культур по категориям хозяйств

в % к соответствующему периоду предыдущего года



■ сельскохозяйственные организации

■ крестьянские (фермерские) хозяйства





ПОСЕВНАЯ ПЛОЩАДЬ КАРТОФЕЛЯ

тысяч гектаров; в % к 2022 г.



Хозяйства всех категорий

7.1 ▼ **97.4%**

В ТОМ ЧИСЛЕ:



Сельскохозяйственные организации

2.6 ▲ **100.8%**



Крестьянские (фермерские) хозяйства

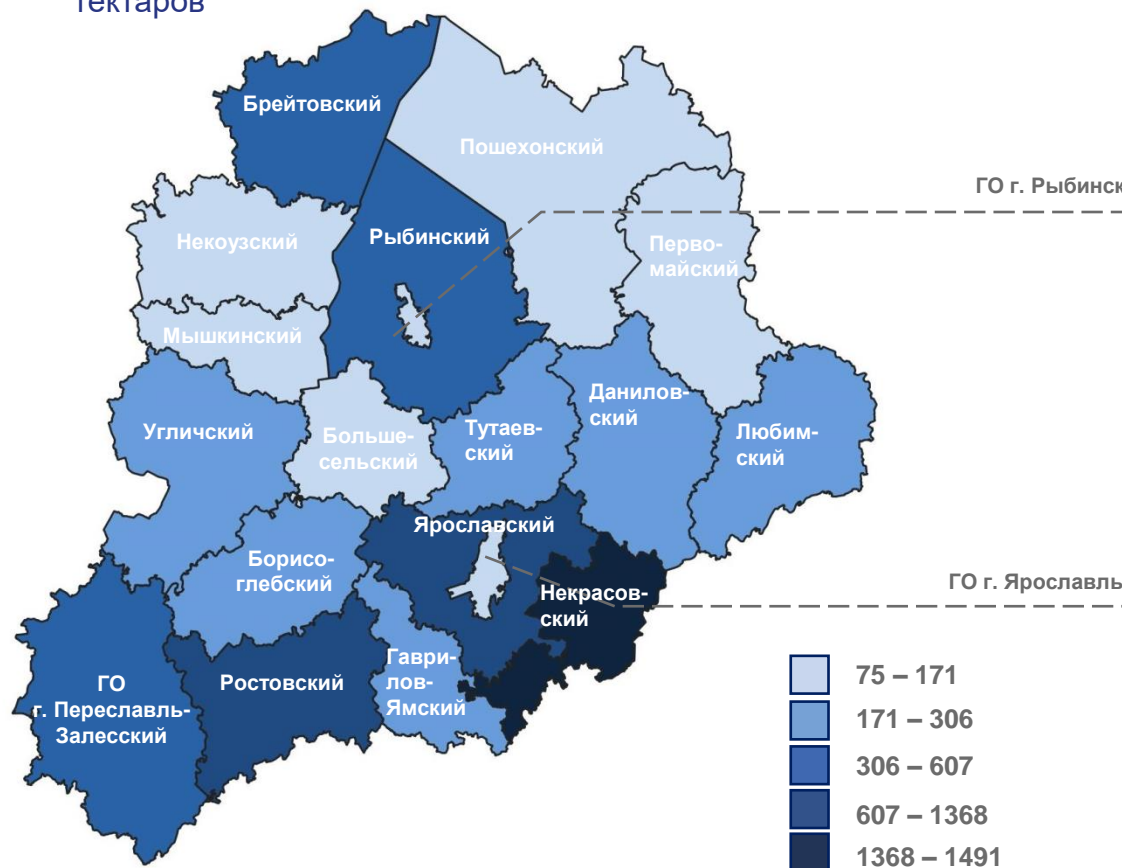
0.9 ▼ **97.7%**



Хозяйства населения

3.6 ▼ **95.0%**

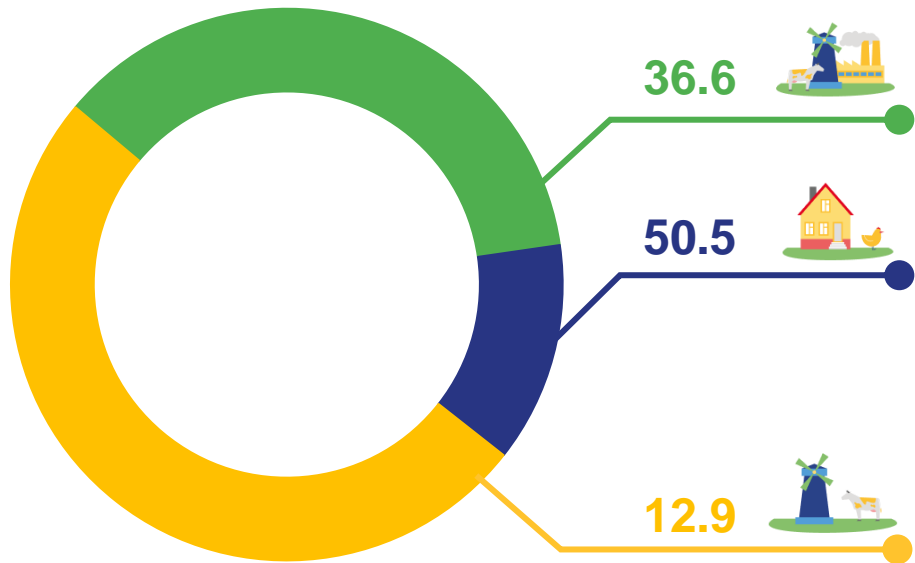
Посевная площадь картофеля в хозяйствах всех категорий по городским округам и муниципальным районам Ярославской области гектаров





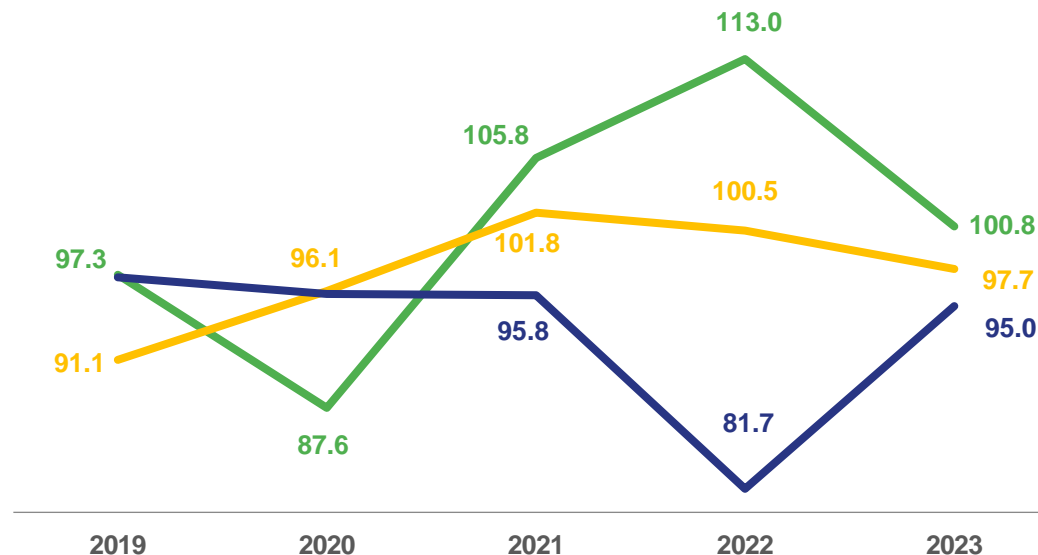
СТРУКТУРА И ДИНАМИКА ПОСЕВНОЙ ПЛОЩАДИ КАРТОФЕЛЯ ПО КАТЕГОРИЯМ ХОЗЯЙСТВ

Структура посевной площади картофеля
в % от хозяйств всех категорий



Динамика посевной площади картофеля
по категориям хозяйств

в % к соответствующему периоду предыдущего года



сельскохозяйственные организации

крестьянские (фермерские) хозяйства

хозяйства населения





ПОСЕВНАЯ ПЛОЩАДЬ ОВОЩЕЙ ОТКРЫТОГО ГРУНТА

тысяч гектаров; в % к 2022 г.



Хозяйства всех категорий*

2.9 ▲ **113.7%**

в том числе:



Сельскохозяйственные организации

1.4 ▲ **126.3%**



Крестьянские (фермерские) хозяйства

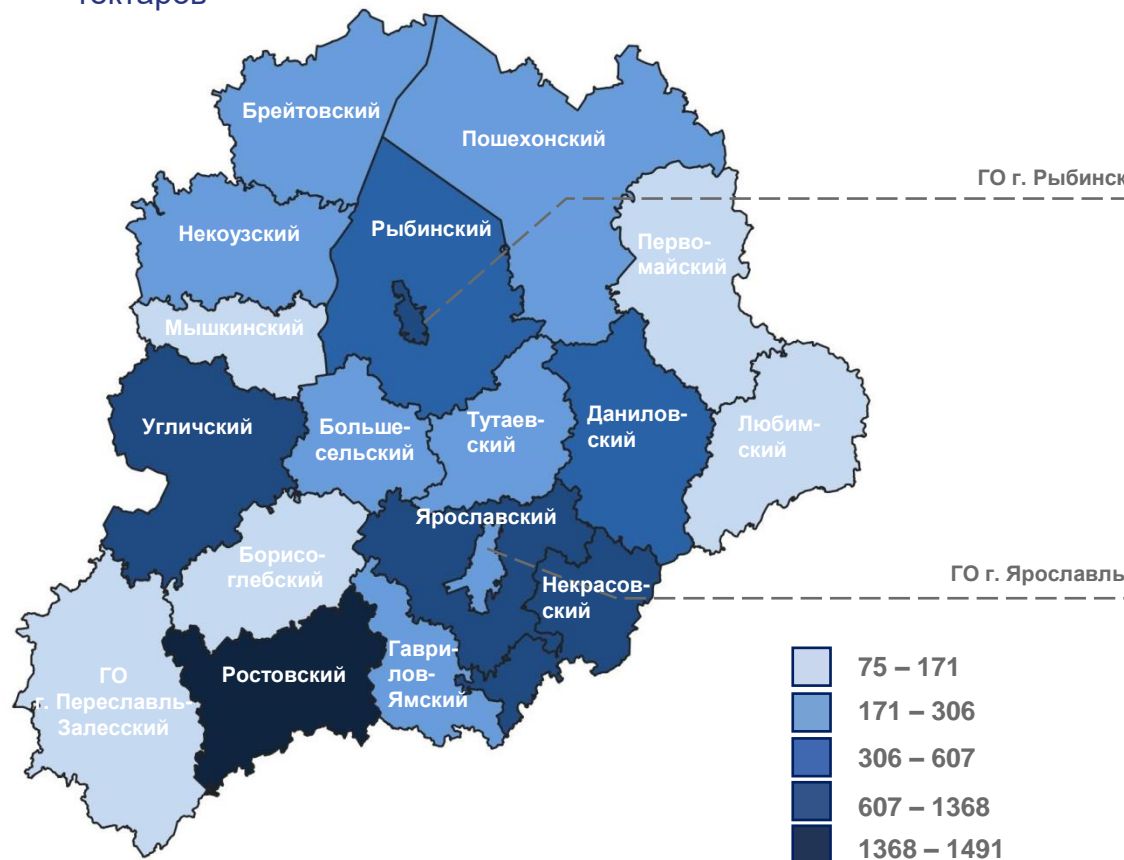
0.2 ▼ **93.5%**



Хозяйства населения

1.3 ▲ **104.9%**

Посевная площадь овощей открытого грунта в хозяйствах всех категорий по городским округам и муниципальным районам Ярославской области гектаров



*Здесь и далее включая закрытый грунт по хозяйствам населения

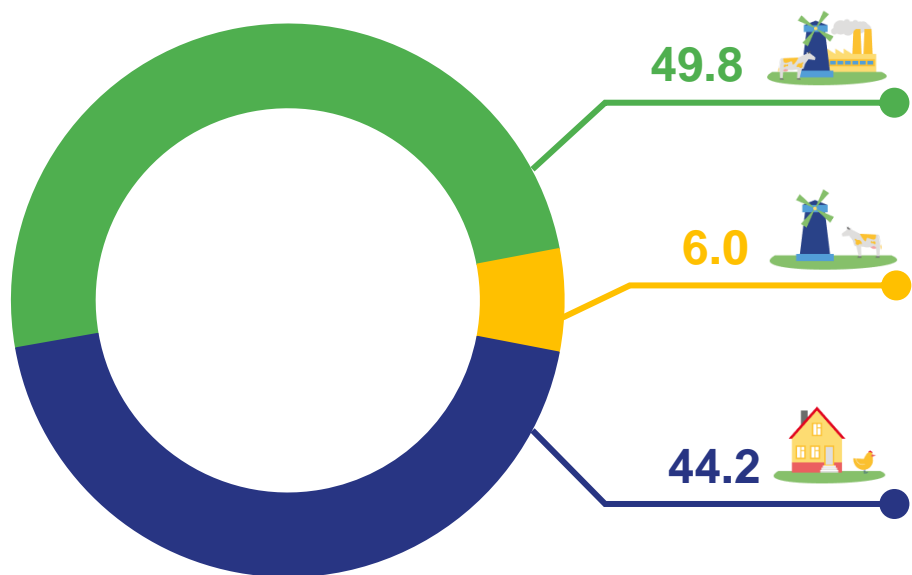




СТРУКТУРА И ДИНАМИКА ПОСЕВНОЙ ПЛОЩАДИ ОВОЩЕЙ ОТКРЫТОГО ГРУНТА ПО КАТЕГОРИЯМ ХОЗЯЙСТВ

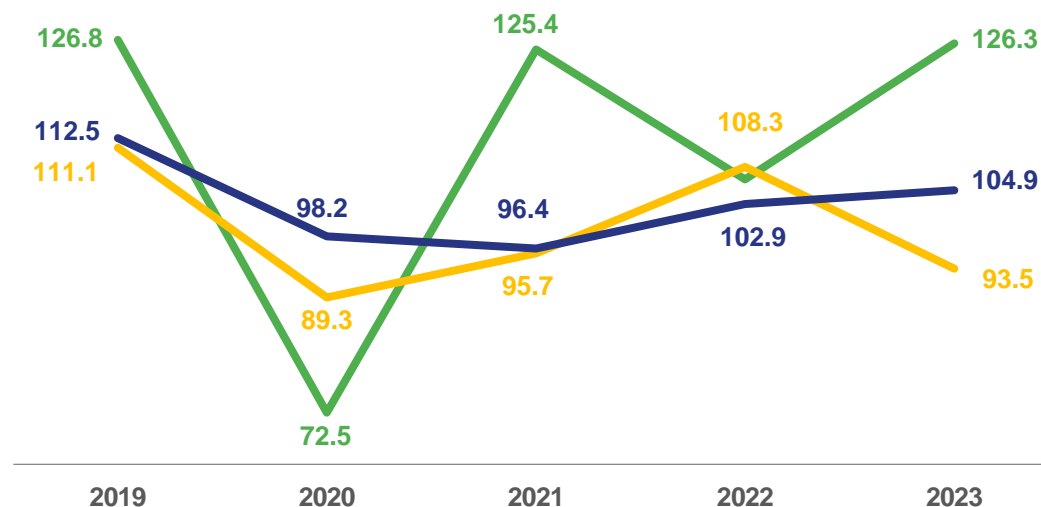
Структура посевной площади овощей открытого грунта

в % от хозяйств всех категорий



Динамика посевной площади овощей открытого грунта по категориям хозяйств

в % к соответствующему периоду предыдущего года



сельскохозяйственные организации

крестьянские (фермерские) хозяйства

хозяйства населения





ПОСЕВНАЯ ПЛОЩАДЬ КОРМОВЫХ КУЛЬТУР

тысяч гектаров; в % к 2022 г.



Хозяйства всех категорий

169.2 ▼ **85.4%**

В ТОМ ЧИСЛЕ:



Сельскохозяйственные организации

158.8 ▼ **85.6%**



Крестьянские (фермерские) хозяйства

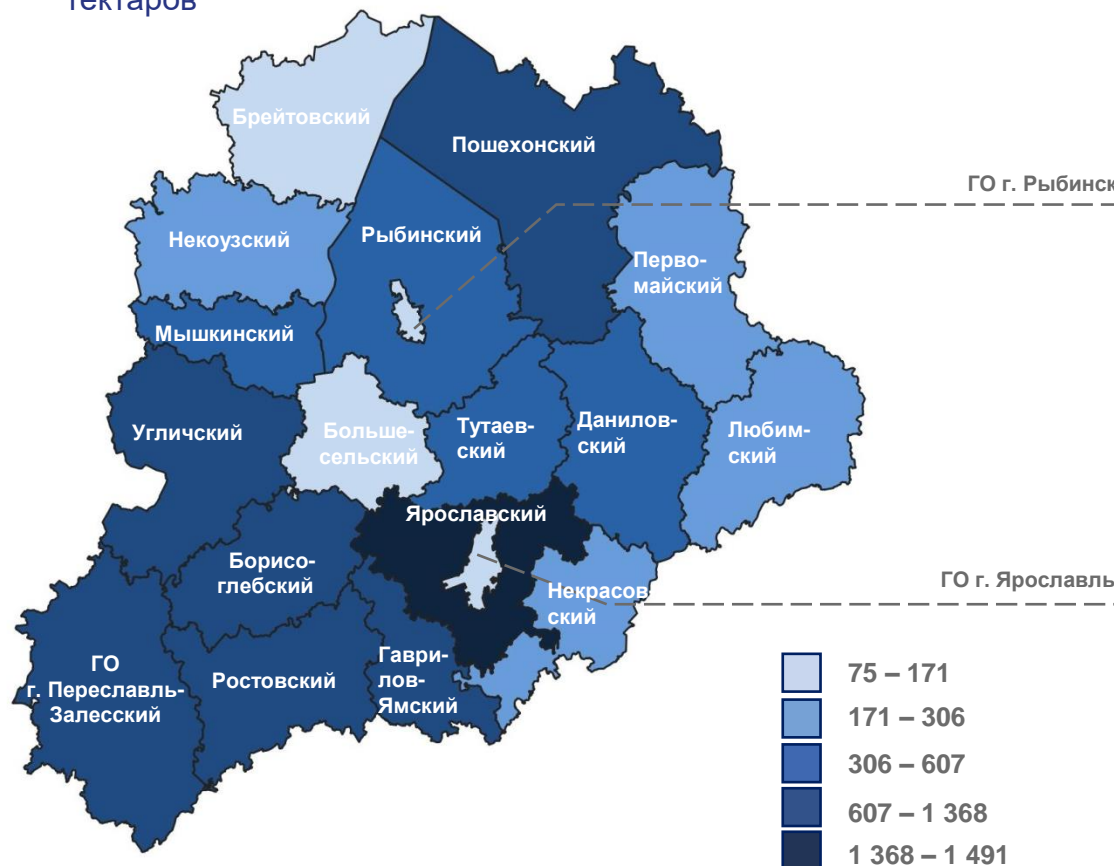
10.4 ▼ **82.2%**



Хозяйства населения

0.0 ▼ **90.4%**

Посевная площадь кормовых культур в хозяйствах всех категорий по городским округам и муниципальным районам Ярославской области гектаров

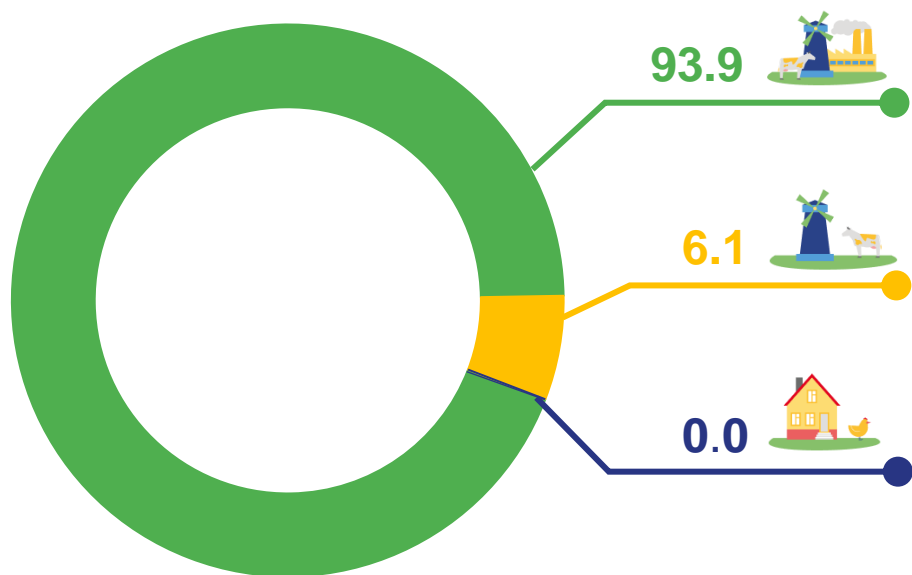




СТРУКТУРА И ДИНАМИКА ПОСЕВНОЙ ПЛОЩАДИ КОРМОВЫХ КУЛЬТУР ПО КАТЕГОРИЯМ ХОЗЯЙСТВ

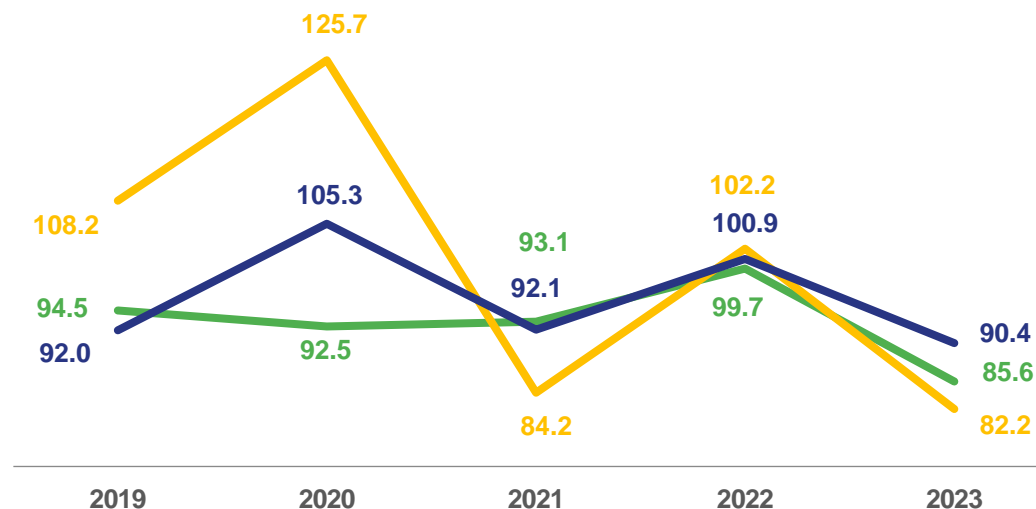
Структура посевной площади кормовых культур

в % от хозяйств всех категорий



Динамика посевной площади кормовых культур по категориям хозяйств

в % к соответствующему периоду предыдущего года



■ сельскохозяйственные организации

■ крестьянские (фермерские) хозяйства

■ хозяйства населения





ПОСЕВНАЯ ПЛОЩАДЬ ТЕХНИЧЕСКИХ КУЛЬТУР

тысяч гектаров; в % к 2022 г.



Хозяйства всех категорий

3.3 ▲ **102.9%**

в том числе:



Сельскохозяйственные организации

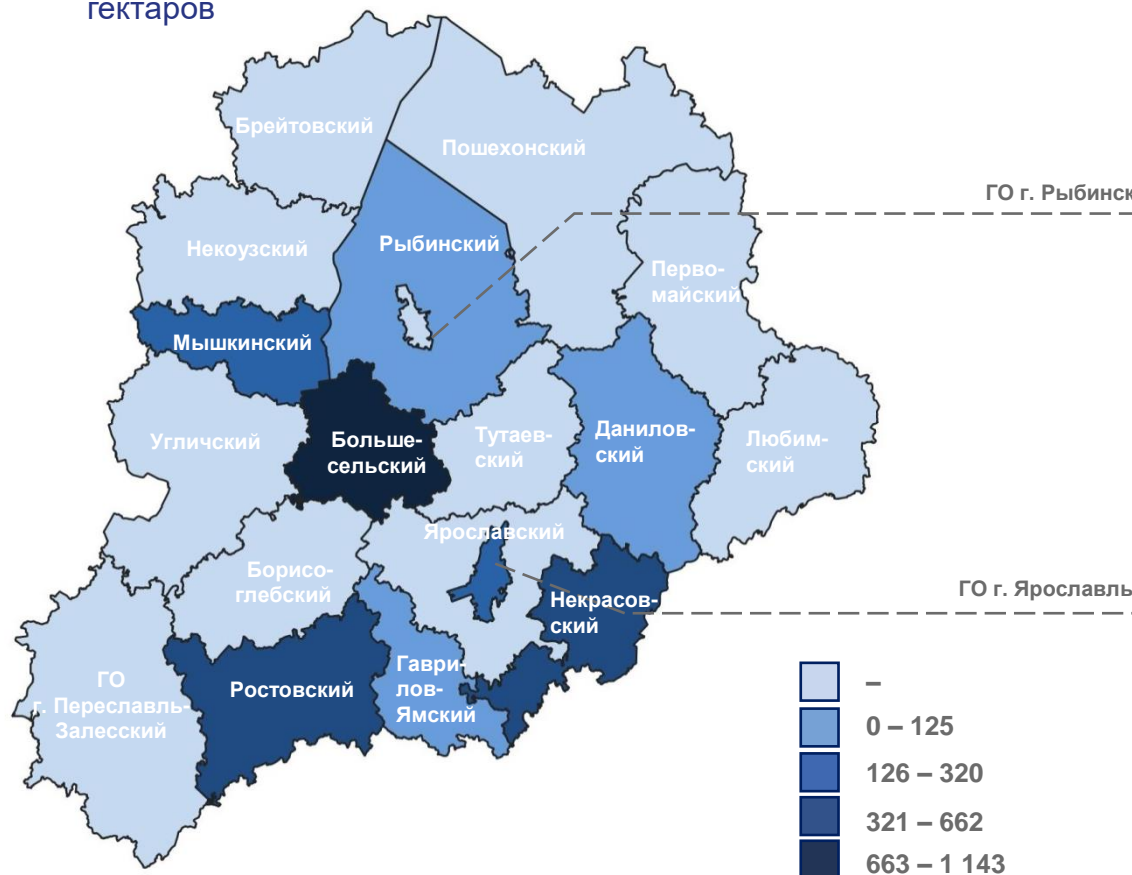
3.2 ▼ **99.3%**



Крестьянские (фермерские) хозяйства

0.1 ▲ **в 4.0 р.**

Посевная площадь технических культур в хозяйствах всех категорий по городским округам и муниципальным районам Ярославской области гектаров

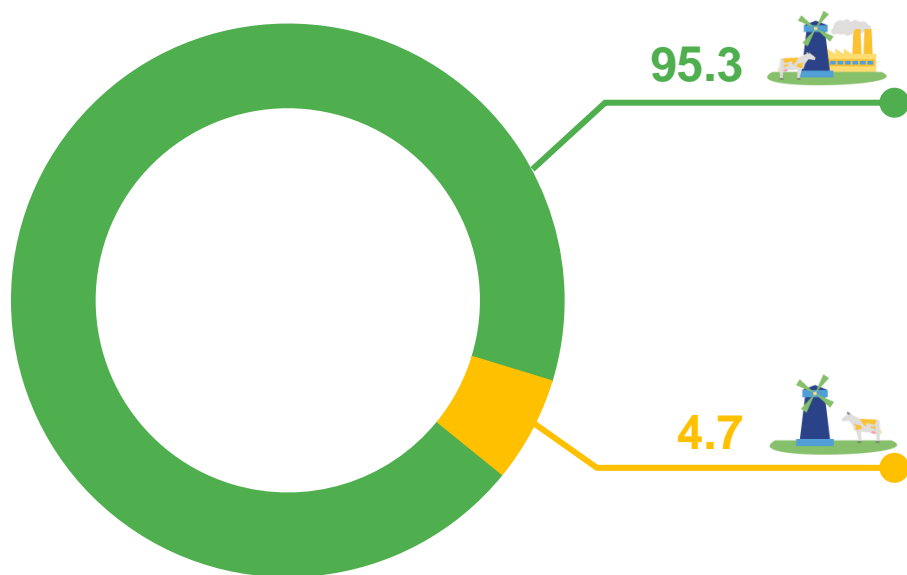




СТРУКТУРА И ДИНАМИКА ПОСЕВНОЙ ПЛОЩАДИ ТЕХНИЧЕСКИХ КУЛЬТУР ПО КАТЕГОРИЯМ ХОЗЯЙСТВ

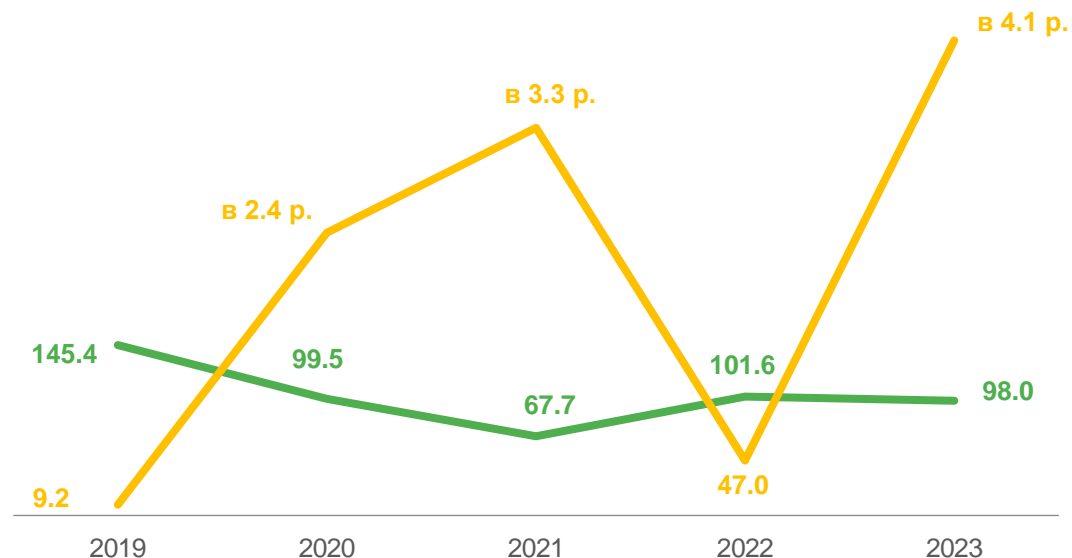
Структура посевной площади технических культур

в % от хозяйств всех категорий



Динамика посевной площади технических культур по категориям хозяйств

в % к соответствующему периоду предыдущего года



■ сельскохозяйственные организации

■ крестьянские (фермерские) хозяйства

