



ТЕРРИТОРИАЛЬНЫЙ ОРГАН
ФЕДЕРАЛЬНОЙ СЛУЖБЫ
ГОСУДАРСТВЕННОЙ СТАТИСТИКИ
ПО ЯРОСЛАВСКОЙ ОБЛАСТИ

Социально-экономическое положение Ярославской области



январь-июнь 2023 года



ТЕРРИТОРИАЛЬНЫЙ ОРГАН
ФЕДЕРАЛЬНОЙ СЛУЖБЫ
ГОСУДАРСТВЕННОЙ СТАТИСТИКИ
ПО ЯРОСЛАВСКОЙ ОБЛАСТИ

Социально- экономическое положение Ярославской области*

январь-июнь 2023 года

- 01 ОСНОВНЫЕ СОЦИАЛЬНО-ЭКОНОМИЧЕСКИЕ ПОКАЗАТЕЛИ
- 02 ИНДЕКСЫ ПРОИЗВОДСТВА
- 03 ПРОИЗВОДСТВО ОСНОВНЫХ ВИДОВ ПРОДУКЦИИ ЖИВОТНОВОДСТВА В СЕЛЬСКОХОЗЯЙСТВЕННЫХ ОРГАНИЗАЦИЯХ
- 04 СТРОИТЕЛЬСТВО ЖИЛЫХ ДОМОВ
- 05 СТРУКТУРА ОБОРОТА РОЗНИЧНОЙ ТОРГОВЛИ И ПЛАТНЫХ УСЛУГ
- 06 ИНДЕКСЫ ПОТРЕБИТЕЛЬСКИХ ЦЕН
- 07 ФИНАНСОВЫЕ РЕЗУЛЬТАТЫ ДЕЯТЕЛЬНОСТИ ОРГАНИЗАЦИЙ
- 08 ПРОСРОЧЕННАЯ ЗАДОЛЖЕННОСТЬ ПО ЗАРАБОТНОЙ ПЛАТЕ
- 09 БЕЗРАБОТИЦА
- 10 ЕСТЕСТВЕННОЕ ДВИЖЕНИЕ НАСЕЛЕНИЯ

* Ежемесячные данные оперативной статистики

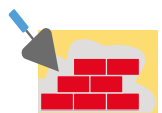




ОСНОВНЫЕ СОЦИАЛЬНО-ЭКОНОМИЧЕСКИЕ ПОКАЗАТЕЛИ ЯРОСЛАВСКОЙ ОБЛАСТИ

январь-июнь 2023 г. к январю-июню 2022 г.

Объем работ по виду деятельности “Строительство”



39 099.5 ▲ **139.3%**

млн рублей

Производство продукции сельского хозяйства в хозяйствах всех категорий



19 905.6 ▲ **111.3%**

млн рублей

Грузооборот автомобильного транспорта



804.5 ▲ **110.6%**

млн тонно-километров

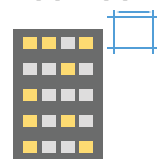
Оборот организаций



868.4 ▲ **109.2%**

млрд рублей

Ввод в действие жилых домов



538.2 ▲ **107.4%**

тыс. м² общей площади

Оборот розничной торговли



166.8 ▲ **100.1%**

млрд рублей

Объём платных услуг населению



45 261.4 ▼ **99.9%**

млн рублей

Оборот общественного питания




8 378.5 ▼ **96.0%**

млн рублей



ИНДЕКСЫ ПРОИЗВОДСТВА

январь-июнь 2023 г.
к январю-июню 2022 г., %



112.3

Индекс промышленного производства



84.4

Добыча полезных ископаемых



115.2

Обработывающие производства



98.5

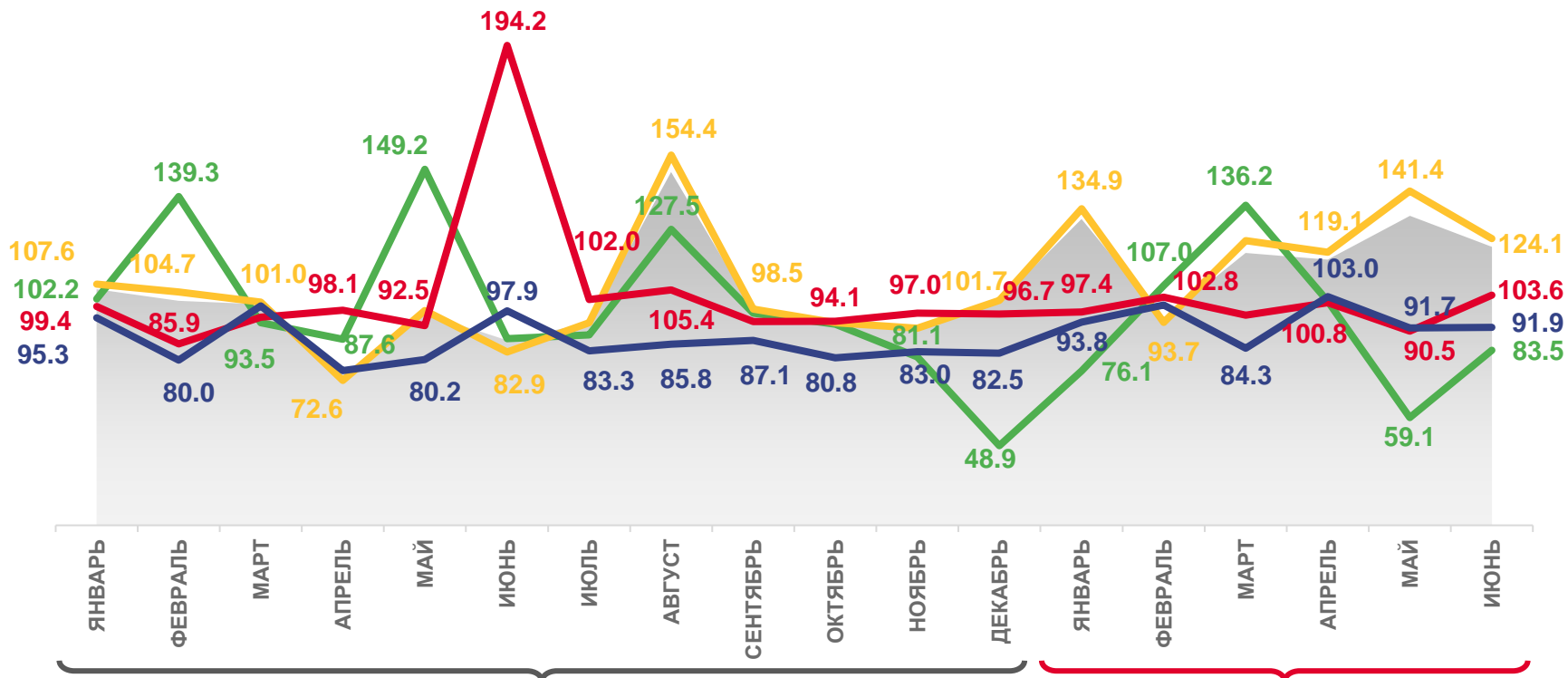
Обеспечение электрической энергией,
газом и паром; кондиционирование воздуха



93.8

Водоснабжение; водоотведение,
организация сбора и утилизации отходов,
деятельность по ликвидации загрязнений

к соответствующему месяцу предыдущего года, %



2022

2023



Индекс промышленного производства



Добыча полезных ископаемых



Обработывающие производства



Обеспечение электрической энергией, газом и паром; кондиционирование воздуха



Водоснабжение; водоотведение, организация сбора и утилизации отходов, деятельность по ликвидации загрязнений

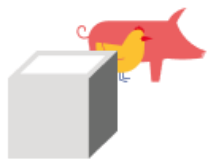


ПРОИЗВОДСТВО ОСНОВНЫХ ВИДОВ ПРОДУКЦИИ ЖИВОТНОВОДСТВА В СЕЛЬСКОХОЗЯЙСТВЕННЫХ ОРГАНИЗАЦИЯХ

январь-июнь 2023 г.

к соответствующему месяцу предыдущего года, %

Скот и птица на убой в живом весе



40.9

ТЫС. ТОНН

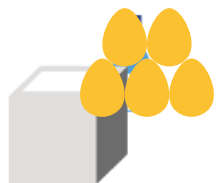
Молоко всех видов



178.7

ТЫС. ТОНН

Яйца от всех видов птицы



1 171.2

МЛН ШТУК





СТРОИТЕЛЬСТВО ЖИЛЫХ ДОМОВ

январь-июнь 2023 г.

тысяч квадратных метров общей площади жилых помещений

Общая площадь введенного жилья

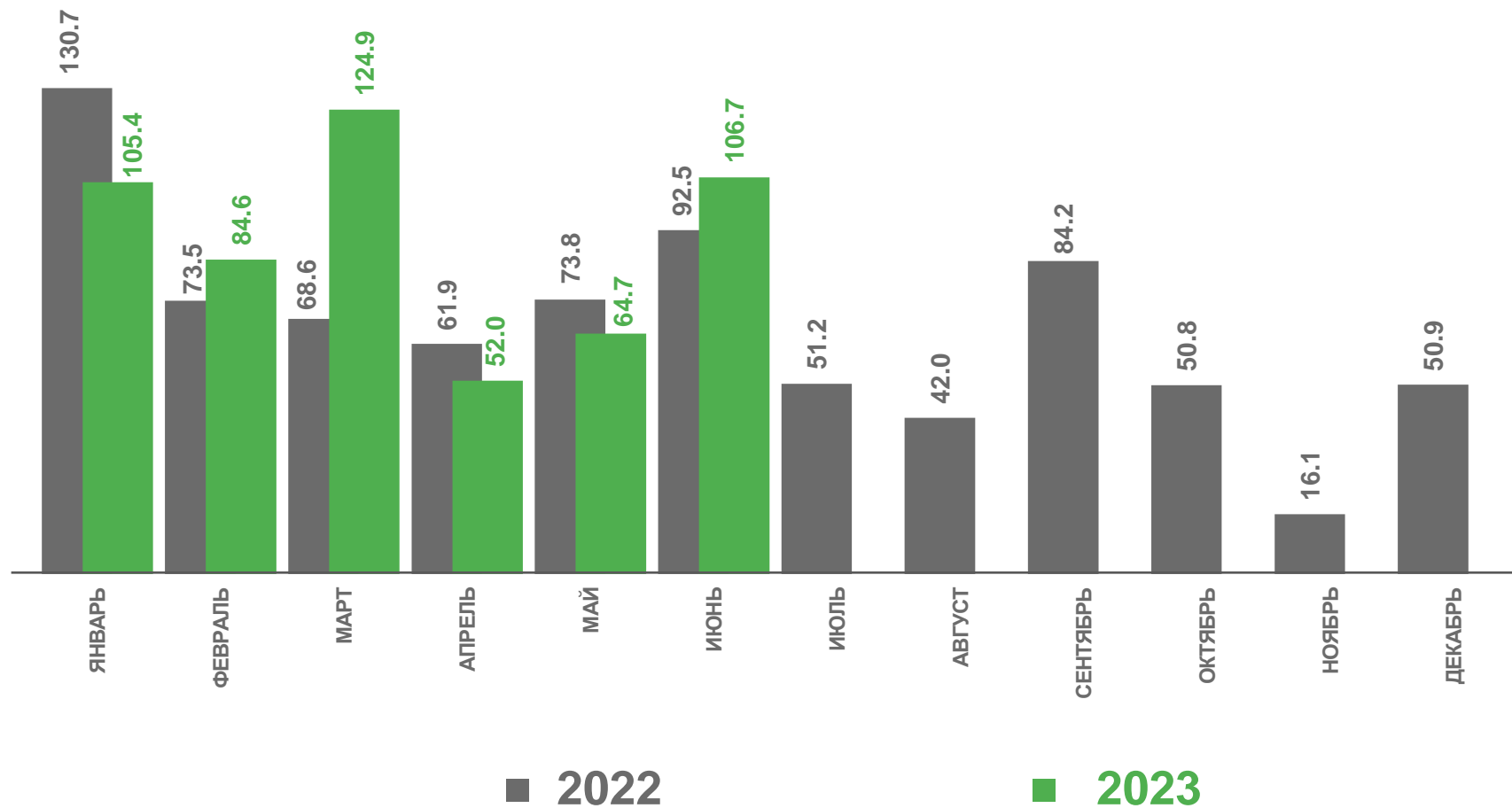


538.2 тыс.м²

в том числе введено населением



270.7 тыс.м²

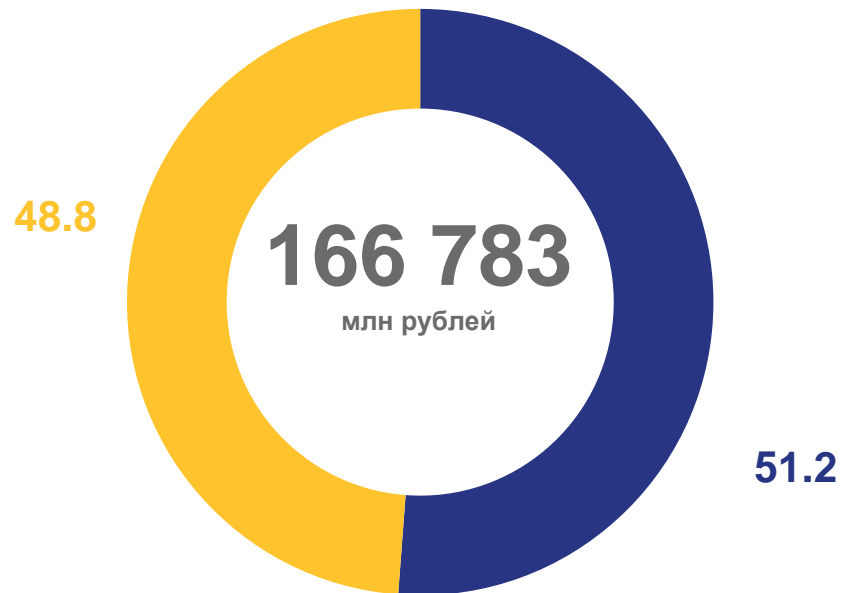




СТРУКТУРА ОБОРОТА РОЗНИЧНОЙ ТОРГОВЛИ И ПЛАТНЫХ УСЛУГ

январь-июнь 2023 г., в % к итогу

Оборот розничной торговли



- Пищевые продукты, включая напитки, и табачные изделия
- Непродовольственные товары

Объём платных услуг населению



- Коммунальные услуги
- Жилищные услуги
- Телекоммуникационные услуги
- Медицинские услуги
- Бытовые услуги
- Транспортные услуги
- Прочие виды услуг





ИНДЕКСЫ ПОТРЕБИТЕЛЬСКИХ ЦЕН

июнь 2023 г. к декабрю 2022 г., %

к предыдущему месяцу, %



103.2

Индекс потребительских цен



101.3

Продовольственные товары



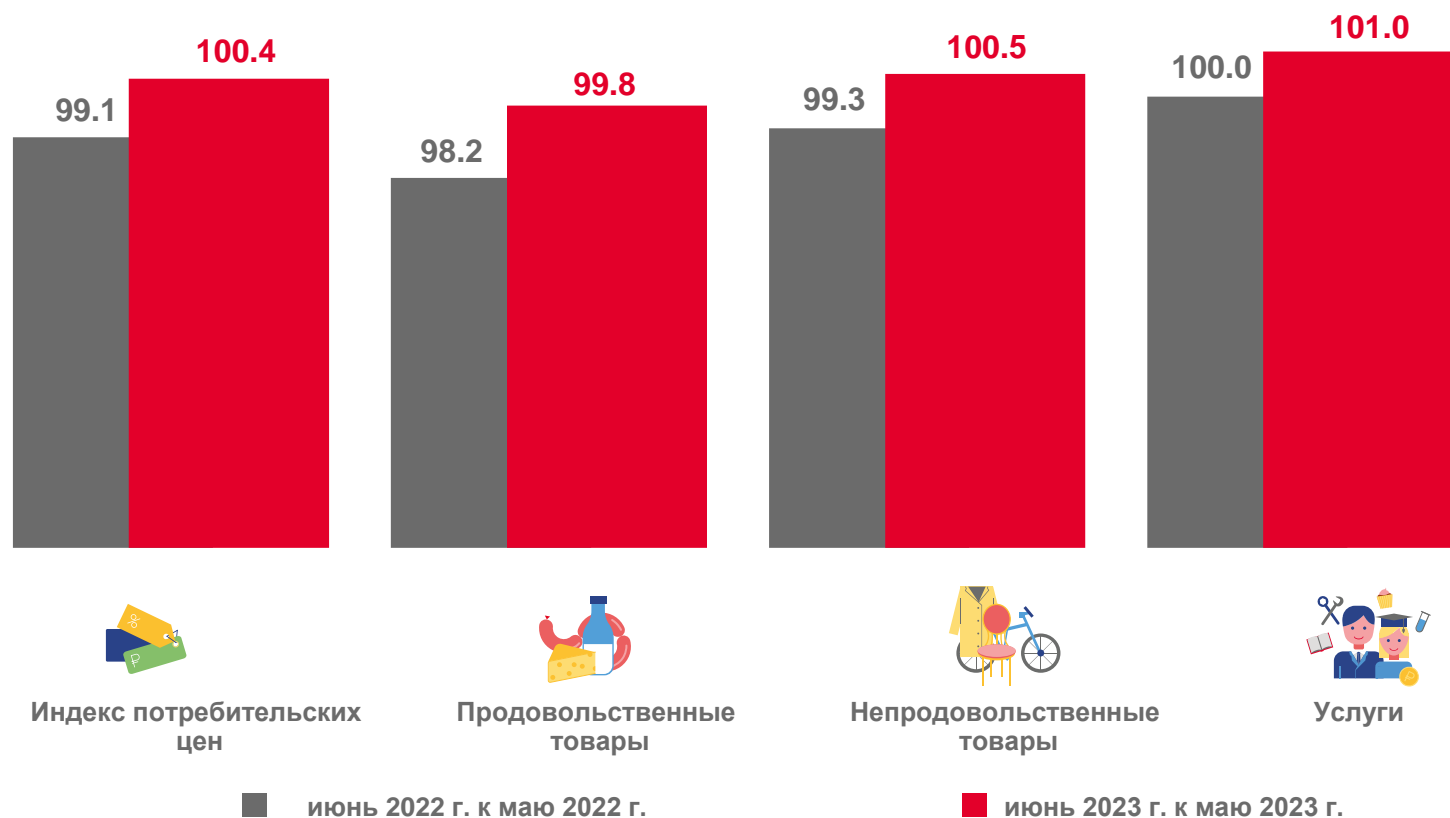
101.1

Непродовольственные товары



107.6

Услуги

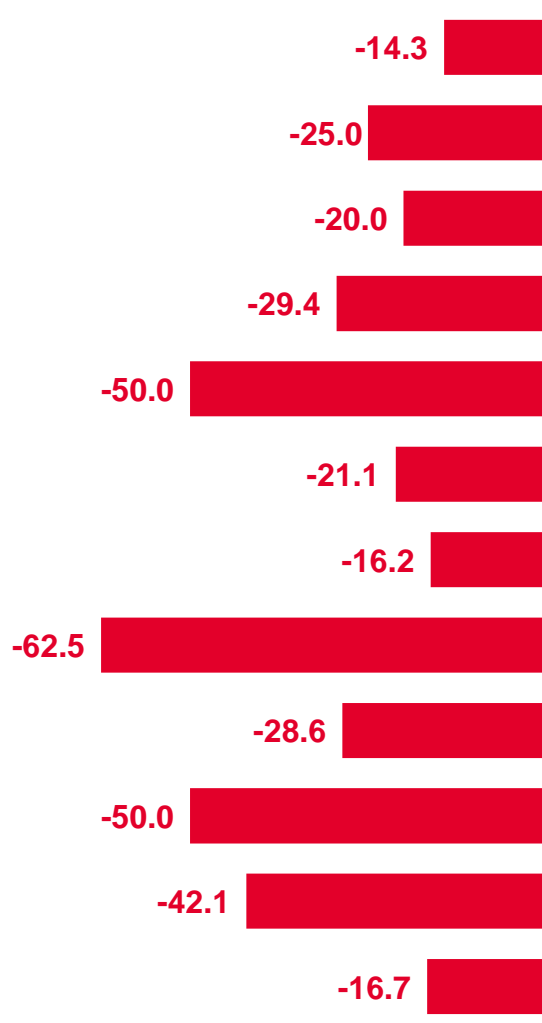




ФИНАНСОВЫЕ РЕЗУЛЬТАТЫ ДЕЯТЕЛЬНОСТИ ОРГАНИЗАЦИЙ

январь-май 2023 г., % в общем числе организаций

ДОЛЯ УБЫТОЧНЫХ ОРГАНИЗАЦИЙ
(24.7)



Сельское, лесное хозяйство, охота, рыболовство и рыбоводство

Добыча полезных ископаемых

Обрабатывающие производства

Обеспечение электрической энергией, газом и паром; кондиционирование воздуха

Водоснабжение; водоотведение, организация сбора и утилизации отходов, деятельность по ликвидации загрязнений

Строительство

Торговля оптовая и розничная; ремонт автотранспортных средств и мотоциклов

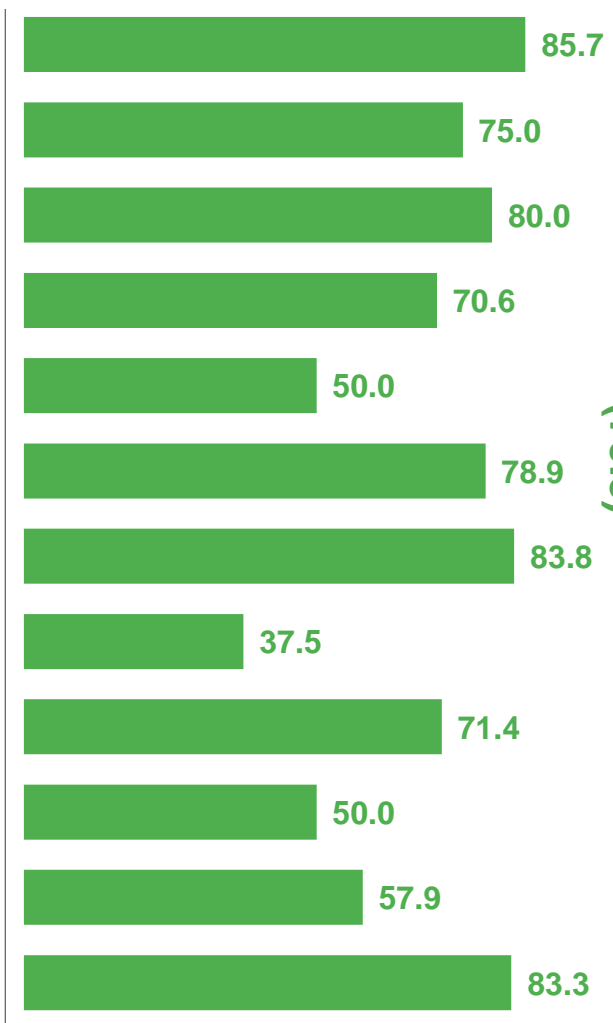
Транспортировка и хранение

Деятельность гостиниц и предприятий общественного питания

Деятельность в области информации и связи

Деятельность по операциям с недвижимым имуществом

Деятельность профессиональная, научная и техническая



ДОЛЯ ПРИБЫЛЬНЫХ ОРГАНИЗАЦИЙ
(75.3)





ПРОСРОЧЕННАЯ ЗАДОЛЖЕННОСТЬ ПО ЗАРАБОТНОЙ ПЛАТЕ*

на 1 июля 2023 г.

на 1 число месяца, тысяч рублей

Просроченная задолженность по заработной плате перед работниками организаций

62

тыс.рублей

100.0%

к предыдущему месяцу

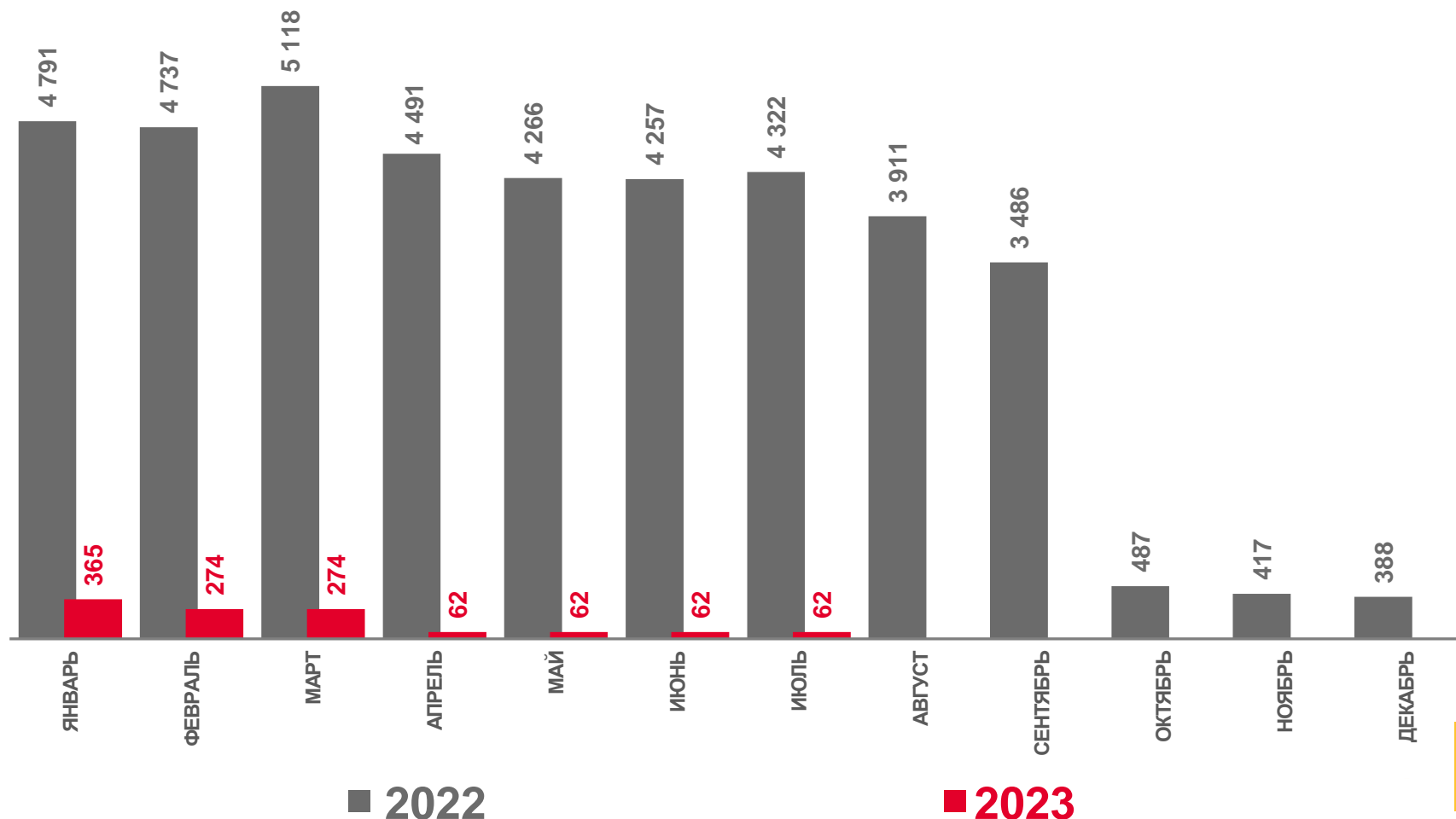
Численность работников, перед которыми имеется просроченная задолженность по заработной плате

1

человек

100.0%

к предыдущему месяцу



*По кругу наблюдаемых видов экономической деятельности





БЕЗРАБОТИЦА*

на конец июня 2023 г., человек

Численность не занятых трудовой деятельностью граждан, состоящих на учете в органах службы занятости населения

5 130

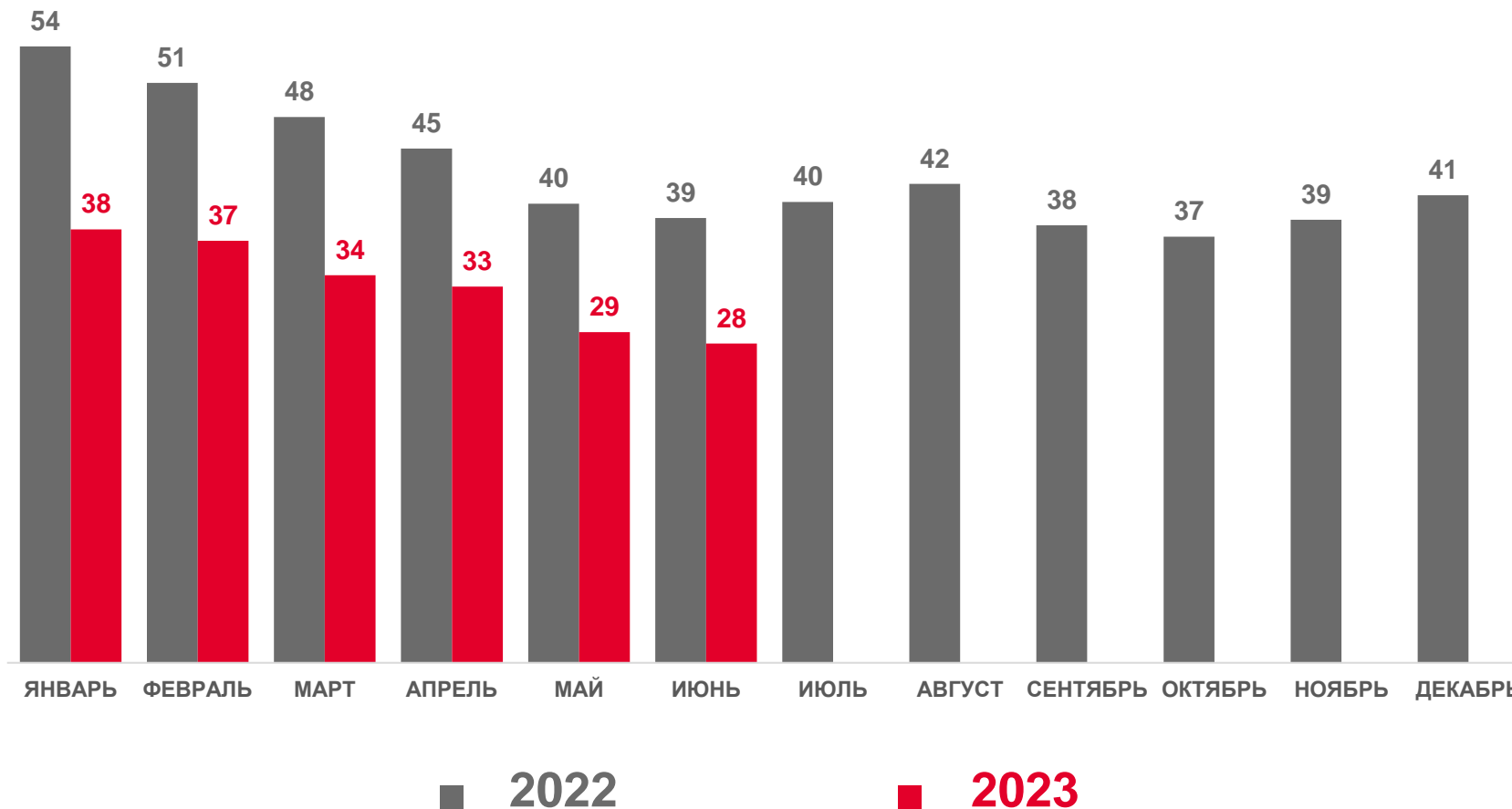
из них:
имеют статус безработного

4 460

Потребность работодателей в работниках, заявленная в органы службы занятости населения

18 302

Нагрузка незанятого населения на 100 заявленных вакансий, человек



* По данным департамента государственной службы занятости населения Ярославской области





ЕСТЕСТВЕННОЕ ДВИЖЕНИЕ НАСЕЛЕНИЯ

человек

Показатели естественного движения населения

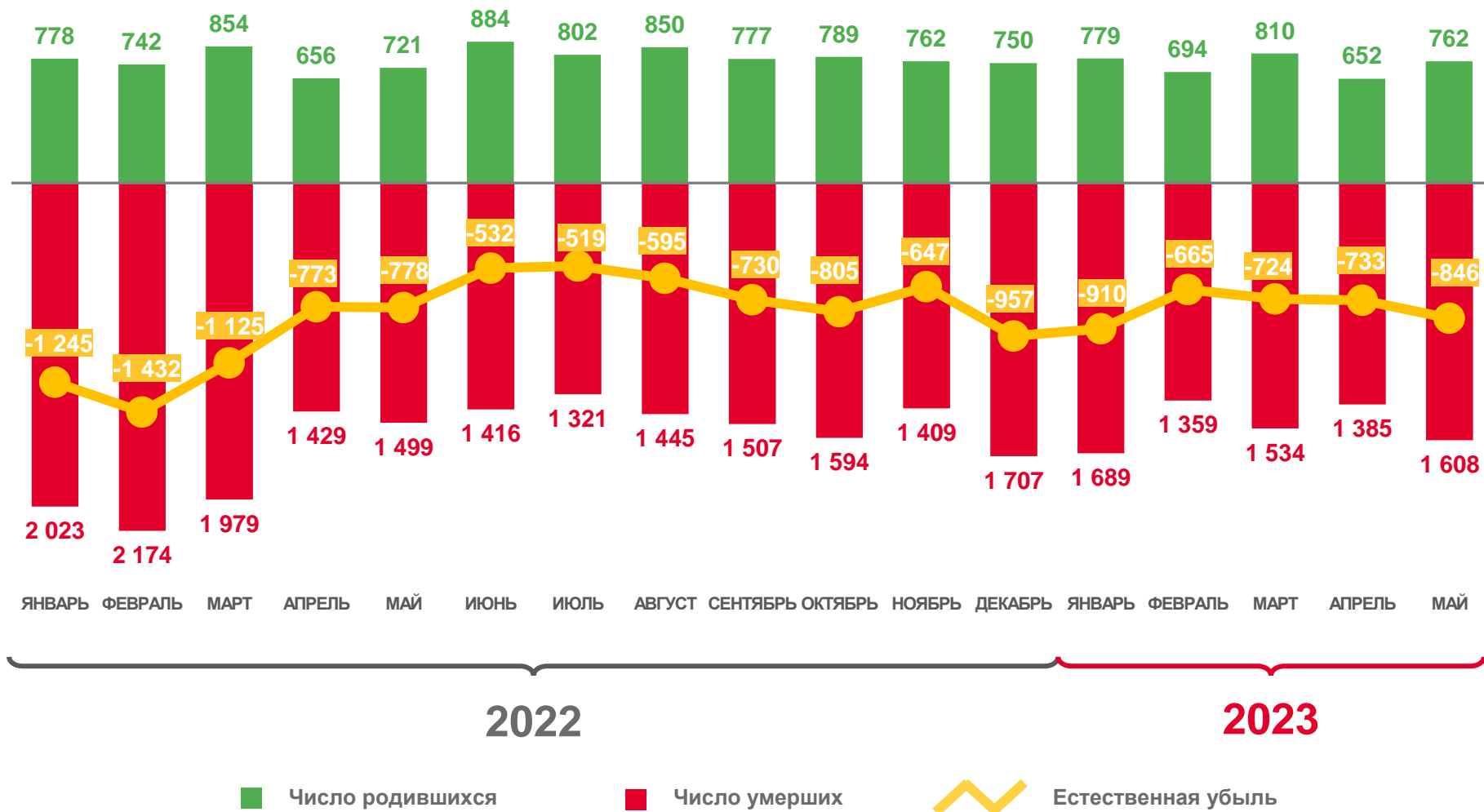
январь-май 2023 г.

-3 878 человек

Естественная убыль населения

-7.9% в расчете на 1000 человек населения

Коэффициент естественной убыли



2022

2023

■ Число родившихся

■ Число умерших



Естественная убыль