



ТЕРРИТОРИАЛЬНЫЙ ОРГАН
ФЕДЕРАЛЬНОЙ СЛУЖБЫ ГОСУДАРСТВЕННОЙ
СТАТИСТИКИ ПО ЯРОСЛАВСКОЙ ОБЛАСТИ

Промышленное производство Ярославской области



январь-июнь 2023 года



ТЕРРИТОРИАЛЬНЫЙ ОРГАН
ФЕДЕРАЛЬНОЙ СЛУЖБЫ
ГОСУДАРСТВЕННОЙ СТАТИСТИКИ
ПО ЯРОСЛАВСКОЙ ОБЛАСТИ

Промышленное производство в Ярославской области

январь-июнь 2023 года

- 01 ОБЪЕМ ОТГРУЖЕННЫХ ТОВАРОВ
ПРОМЫШЛЕННОСТИ
- 02 ОБЪЕМ ОТГРУЖЕННЫХ ТОВАРОВ
ПО ВИДУ ДЕЯТЕЛЬНОСТИ
«ОБРАБАТЫВАЮЩИЕ ПРОИЗВОДСТВА»
- 03 СТРУКТУРА ОБЪЕМА ОТГРУЖЕННЫХ
ТОВАРОВ ОБРАБАТЫВАЮЩИХ ПРОИЗВОДСТВ
- 04 ИНДЕКСЫ ПРОМЫШЛЕННОГО
ПРОИЗВОДСТВА
- 05 ИНДЕКСЫ ПРОИЗВОДСТВА ПО ОСНОВНЫМ
ВИДАМ ОБРАБАТЫВАЮЩИХ ПРОИЗВОДСТВ
- 06 ИЗМЕНЕНИЕ ПРОИЗВОДСТВА ОСНОВНЫХ
ВИДОВ ПРОМЫШЛЕННОЙ ПРОДУКЦИИ

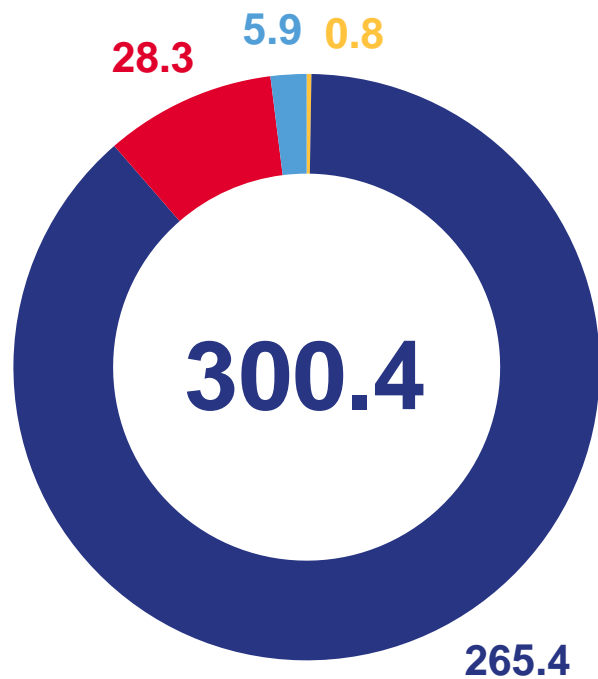




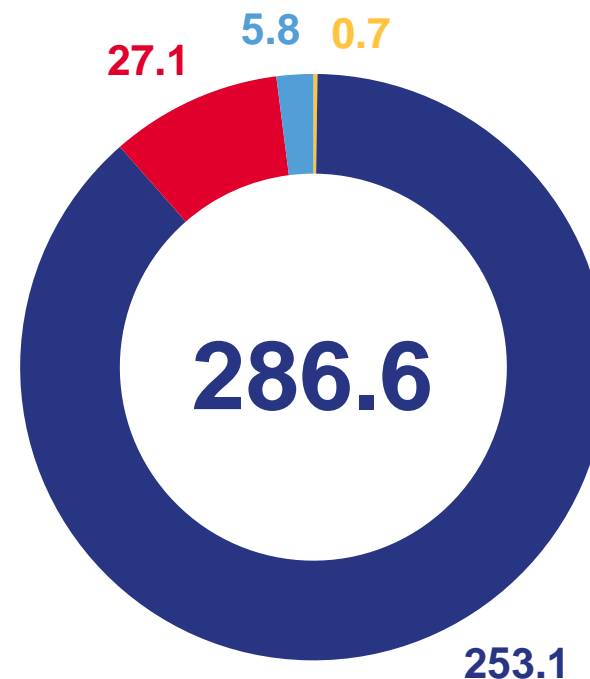
ОБЪЕМ ОТГРУЖЕННЫХ ТОВАРОВ ПРОМЫШЛЕННОСТИ

млрд рублей

январь-июнь 2023 г.



январь-июнь 2022 г.



- Добыча полезных ископаемых
- Обработывающие производства

- Обеспечение электрической энергией, газом и паром; кондиционирование воздуха
- Водоснабжение; водоотведение, организация сбора и утилизации отходов, деятельность по ликвидации загрязнений

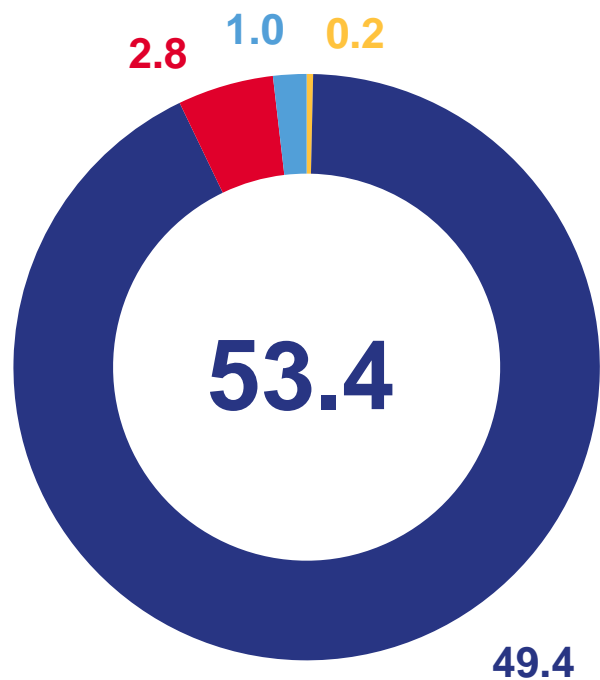




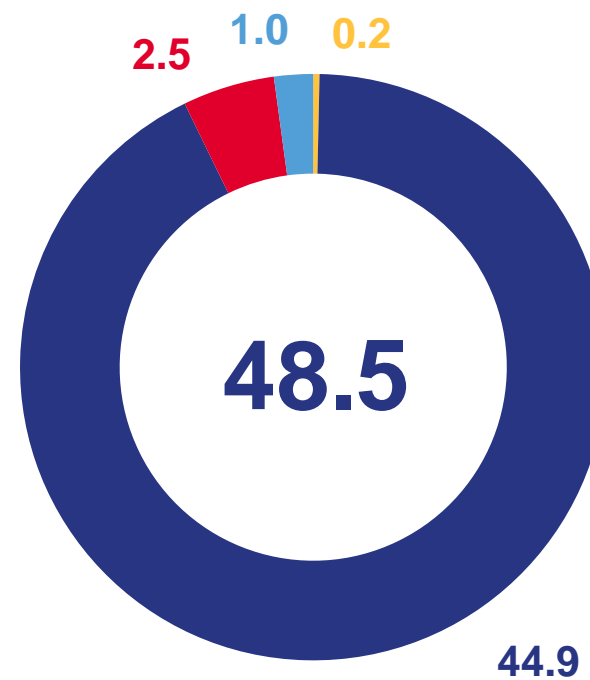
ОБЪЕМ ОТГРУЖЕННЫХ ТОВАРОВ ПРОМЫШЛЕННОСТИ

млрд рублей

июнь 2023 г.



июнь 2022 г.



- Добыча полезных ископаемых
- Обработывающие производства

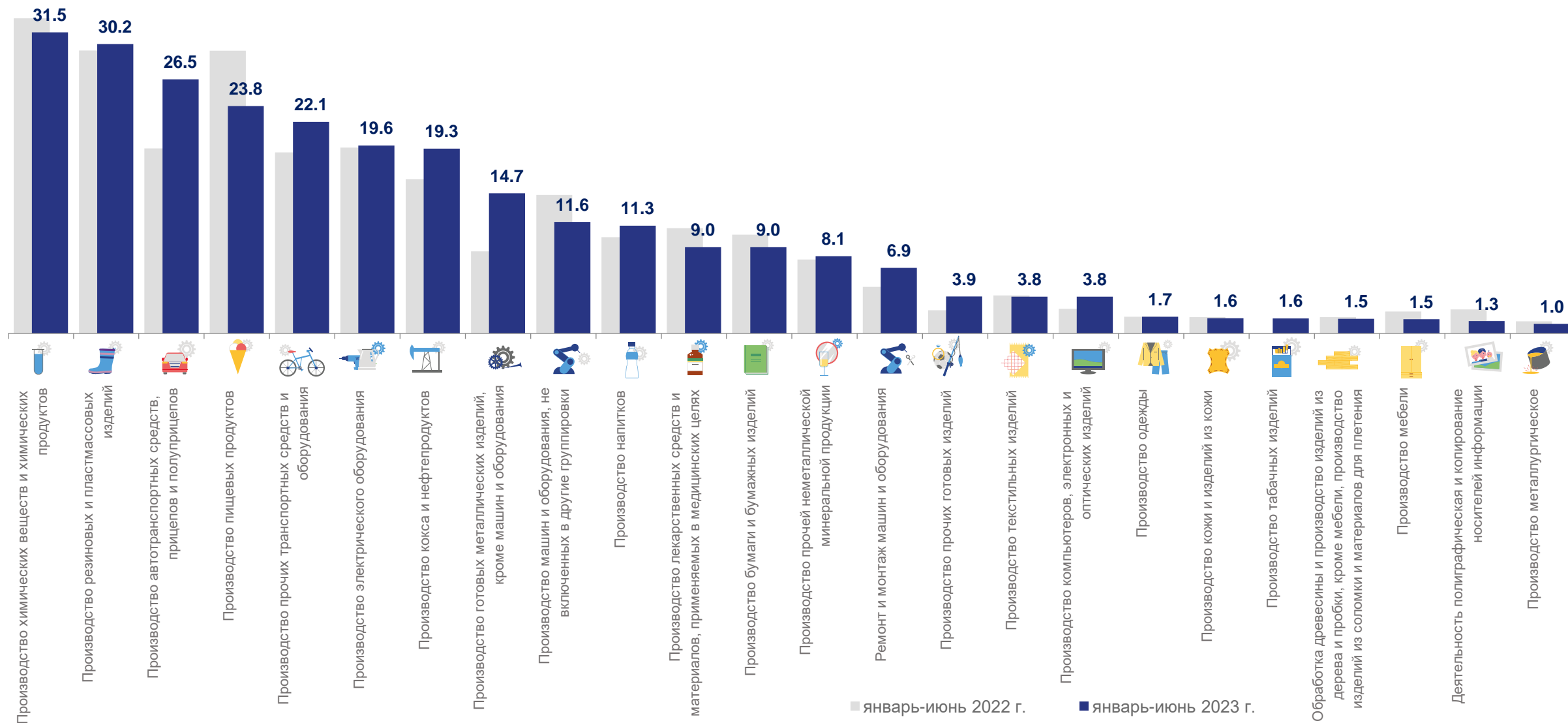
- Обеспечение электрической энергией, газом и паром; кондиционирование воздуха
- Водоснабжение; водоотведение, организация сбора и утилизации отходов, деятельность по ликвидации загрязнений





ОБЪЕМ ОТГРУЖЕННЫХ ТОВАРОВ ПО ВИДУ ДЕЯТЕЛЬНОСТИ «ОБРАБАТЫВАЮЩИЕ ПРОИЗВОДСТВА»

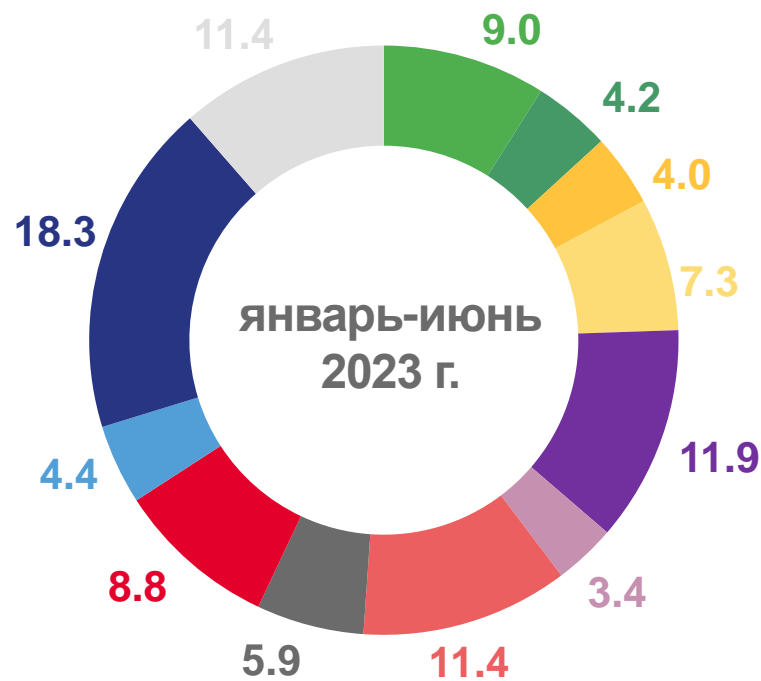
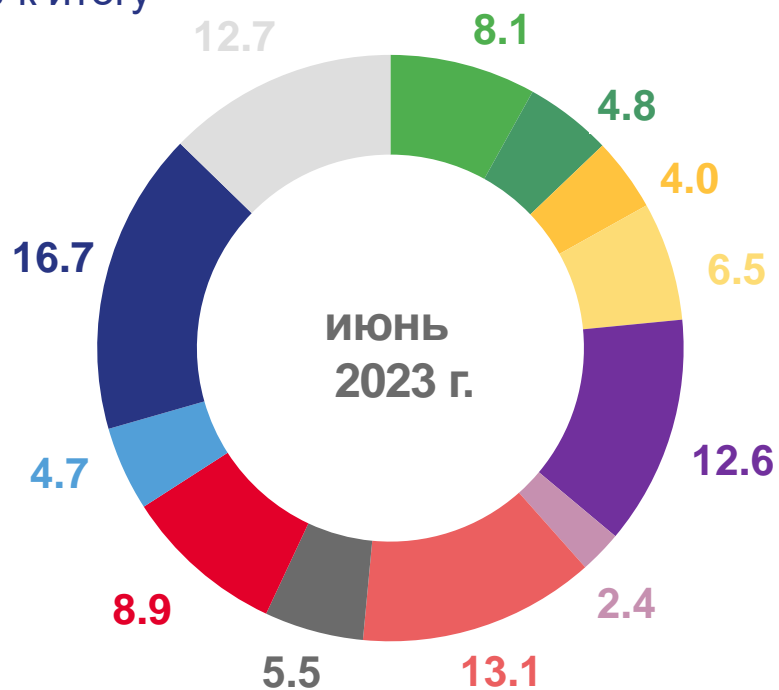
млрд рублей





СТРУКТУРА ОБЪЕМА ОТГРУЖЕННЫХ ТОВАРОВ ОБРАБАТЫВАЮЩИХ ПРОИЗВОДСТВ

в % к итогу



Производство пищевых продуктов

Производство кокса и нефтепродуктов

Производство резиновых и пластмассовых изделий

Производство машин и оборудования, не включенных в другие группировки

Производство напитков

Производство химических веществ и химических продуктов

Производство металлургическое, металлических изделий, кроме машин и оборудования

Производство автотранспортных средств, прицепов и полуприцепов, прочих транспортных средств и оборудования

Обработка древесины и производство изделий из дерева и пробки, производство бумаги и бумажных изделий

Производство лекарственных средств и материалов, применяемых в медицинских целях

Производство компьютеров, электронных и оптических изделий, электрического оборудования

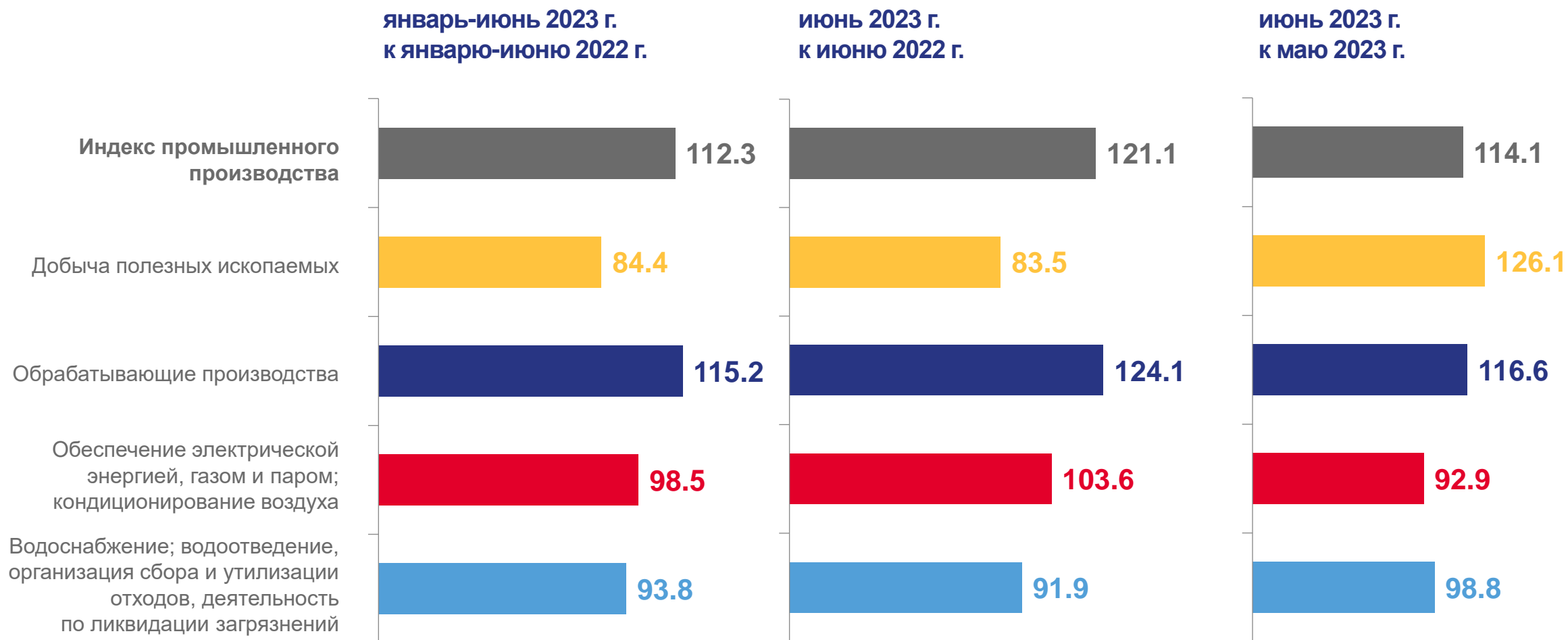
Производство прочих видов продукции






ИНДЕКСЫ ПРОМЫШЛЕННОГО ПРОИЗВОДСТВА

в %





ИНДЕКСЫ ПРОИЗВОДСТВА ПО ОСНОВНЫМ ВИДАМ ОБРАБАТЫВАЮЩИХ ПРОИЗВОДСТВ

январь-июнь 2023 г. к январю-июню 2022 г.

115.2%

Обрабатывающие производства

в 2.1 р.

производство табачных изделий

в 2.0 р.

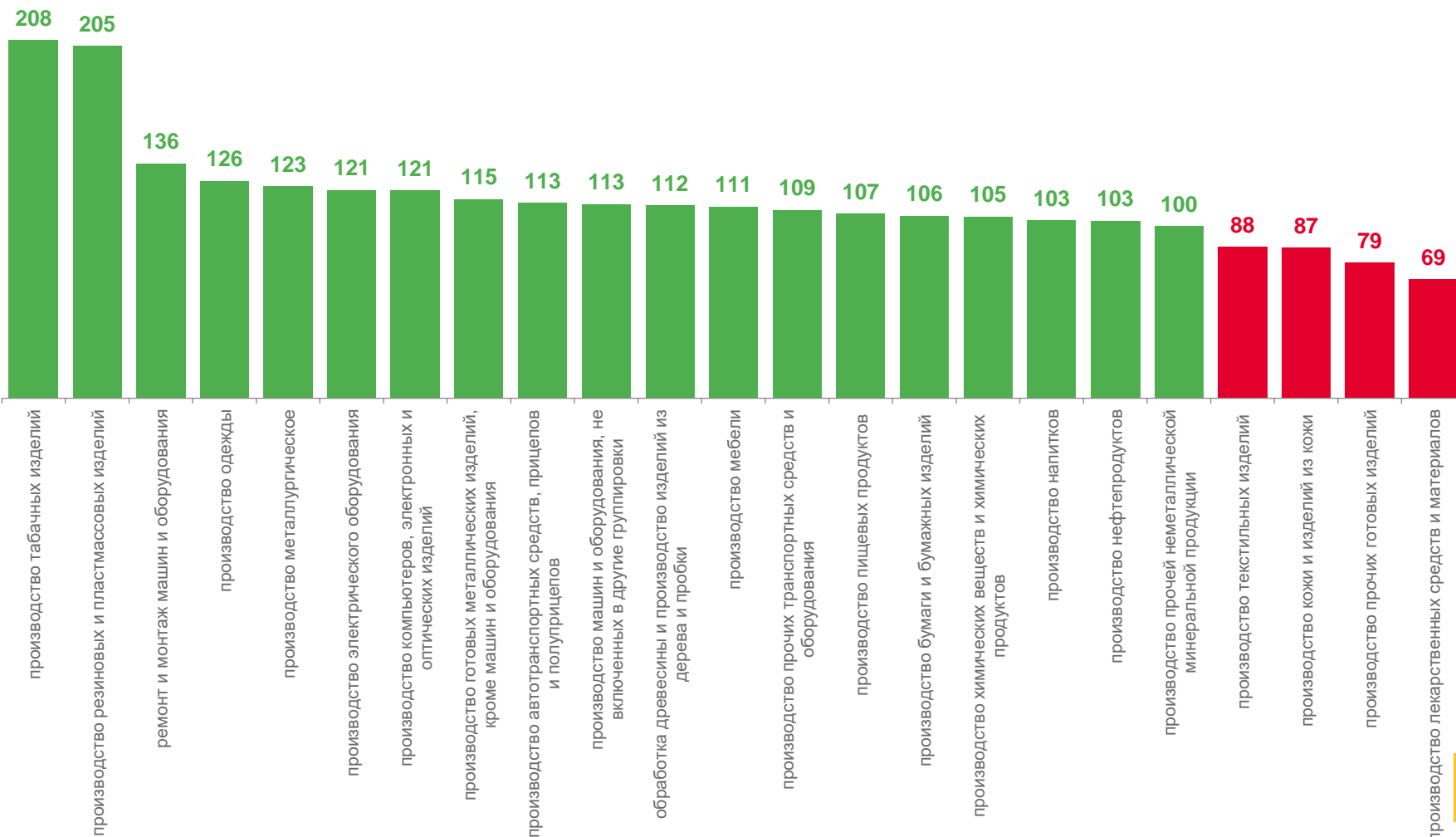
производство резиновых и пластмассовых изделий

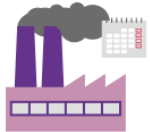
78.6%

производство прочих готовых изделий

68.9%

производство лекарственных средств и материалов, применяемых в медицинских целях





ИНДЕКСЫ ПРОИЗВОДСТВА ПО ОСНОВНЫМ ВИДАМ ОБРАБАТЫВАЮЩИХ ПРОИЗВОДСТВ

июнь 2023 г. к июню 2022 г.

124.1%

Обрабатывающие производства

в 3.7 р.

производство электрического оборудования

в 2.5 р.

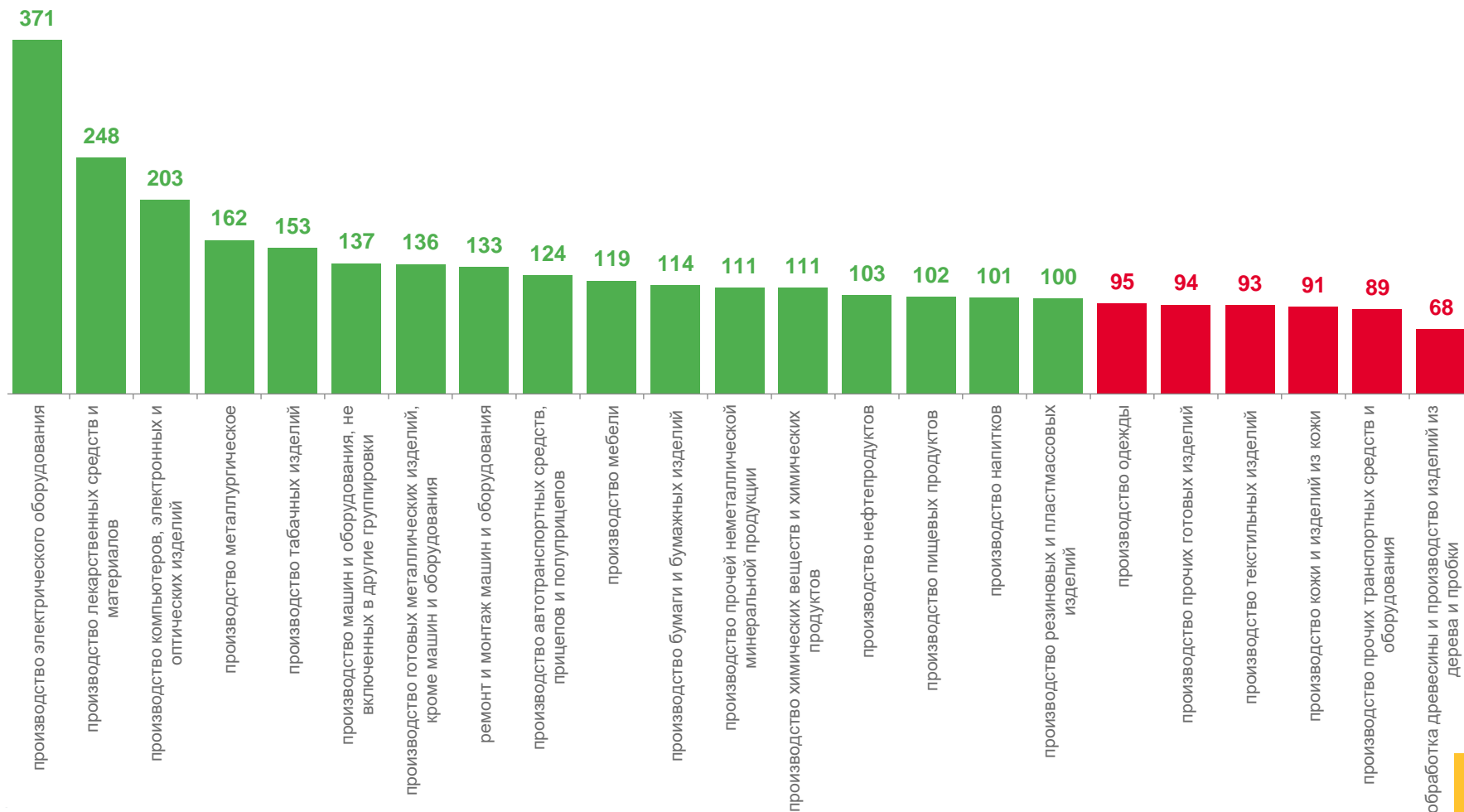
производство лекарственных средств и материалов, применяемых в медицинских целях

88.9%

производство прочих транспортных средств и оборудования

67.7%

обработка древесины и производство изделий из дерева и пробки, кроме мебели, производство изделий из





ИНДЕКСЫ ПРОИЗВОДСТВА ПО ОСНОВНЫМ ВИДАМ ОБРАБАТЫВАЮЩИХ ПРОИЗВОДСТВ

июнь 2023 г. к маю 2023 г.

116.6%

Обрабатывающие производства

в 2.3 р.

производство компьютеров, электронных и оптических изделий

в 2.2 р.

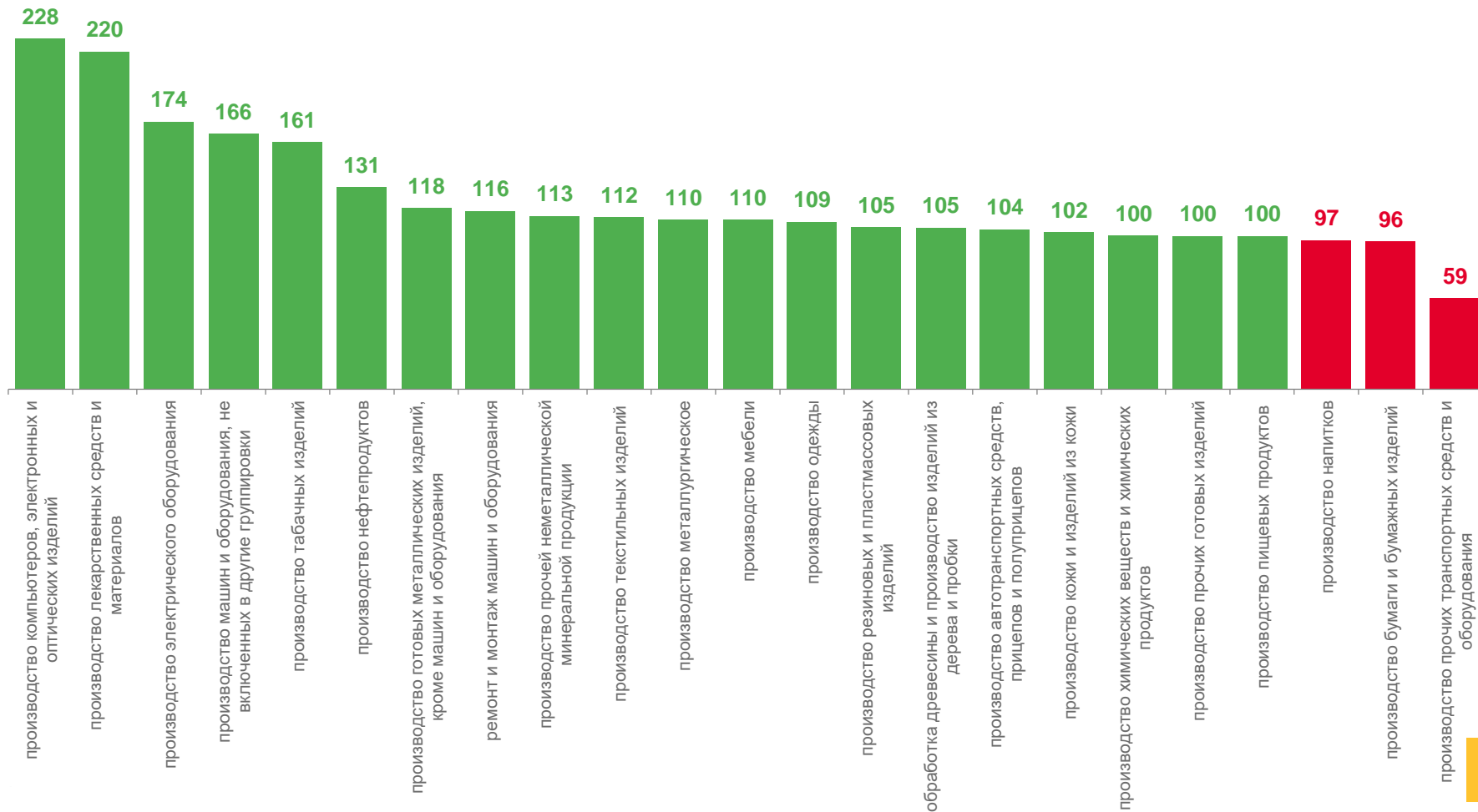
производство лекарственных средств и материалов, применяемых в медицинских целях


96.1%

производство бумаги и бумажных изделий

59.4%

производство прочих транспортных средств и оборудования





ИЗМЕНЕНИЕ ПРОИЗВОДСТВА ОСНОВНЫХ ВИДОВ ПРОМЫШЛЕННОЙ ПРОДУКЦИИ

январь-июнь 2023 г. к январю-июню 2022 г.



152.1%

Установки генераторные с двигателями внутреннего сгорания



134.2%

Двигатели внутреннего сгорания для автотранспортных средств



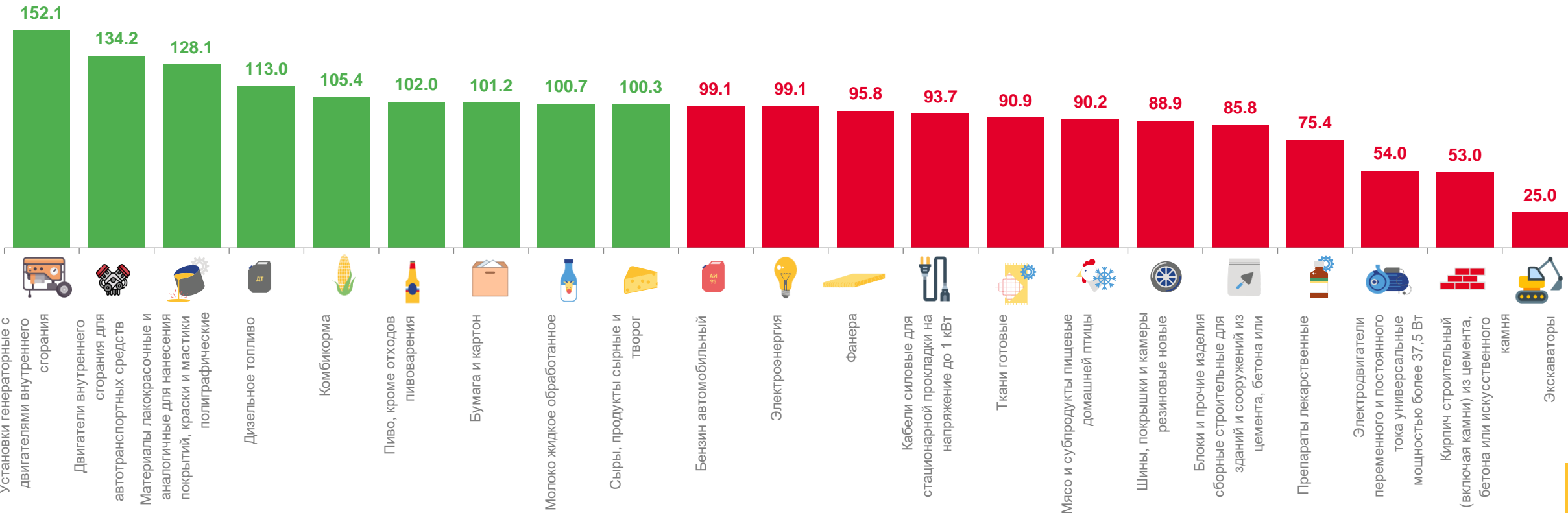
53.0%

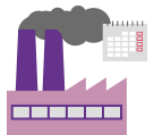
Кирпич строительный (включая камни) из цемента, бетона или искусственного камня



25.0%

Экскаваторы





ИЗМЕНЕНИЕ ПРОИЗВОДСТВА ОСНОВНЫХ ВИДОВ ПРОМЫШЛЕННОЙ ПРОДУКЦИИ

июнь 2023 г. к июню 2022 г.



в 2.5 р.

Препараты лекарственные



128.9%

Двигатели внутреннего сгорания для автотранспортных средств



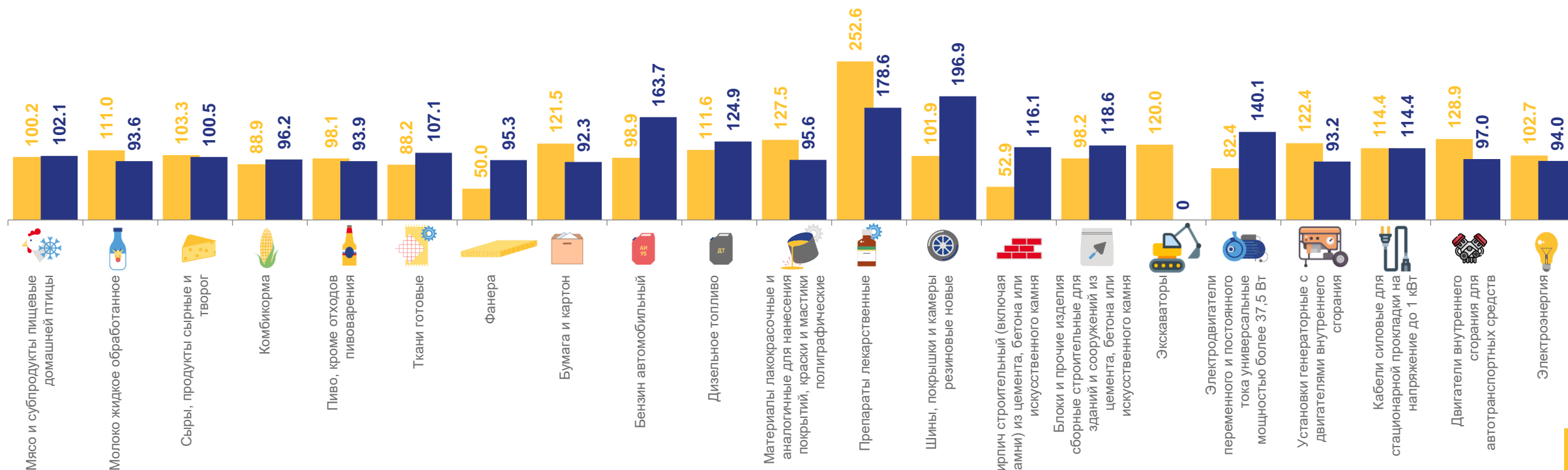
52.9%

Кирпич строительный (включая камни) из цемента, бетона или искусственного камня



50.0%

Фанера



■ июнь 2023 г. к июню 2022 г.

■ июнь 2023 г. к маю 2023 г.

