



ТЕРРИТОРИАЛЬНЫЙ ОРГАН  
ФЕДЕРАЛЬНОЙ СЛУЖБЫ  
ГОСУДАРСТВЕННОЙ СТАТИСТИКИ  
ПО ЯРОСЛАВСКОЙ ОБЛАСТИ

# Социально-экономическое положение Ярославской области



январь-май 2023 года



ТЕРРИТОРИАЛЬНЫЙ ОРГАН  
ФЕДЕРАЛЬНОЙ СЛУЖБЫ  
ГОСУДАРСТВЕННОЙ СТАТИСТИКИ  
ПО ЯРОСЛАВСКОЙ ОБЛАСТИ

# Социально- экономическое положение Ярославской области\*

январь-май 2023 года

- 01 ОСНОВНЫЕ СОЦИАЛЬНО-ЭКОНОМИЧЕСКИЕ ПОКАЗАТЕЛИ
- 02 ИНДЕКСЫ ПРОИЗВОДСТВА
- 03 ПРОИЗВОДСТВО ОСНОВНЫХ ВИДОВ ПРОДУКЦИИ ЖИВОТНОВОДСТВА В СЕЛЬСКОХОЗЯЙСТВЕННЫХ ОРГАНИЗАЦИЯХ
- 04 СТРОИТЕЛЬСТВО ЖИЛЫХ ДОМОВ
- 05 СТРУКТУРА ОБОРОТА РОЗНИЧНОЙ ТОРГОВЛИ И ПЛАТНЫХ УСЛУГ
- 06 ИНДЕКСЫ ПОТРЕБИТЕЛЬСКИХ ЦЕН
- 07 ФИНАНСОВЫЕ РЕЗУЛЬТАТЫ ДЕЯТЕЛЬНОСТИ ОРГАНИЗАЦИЙ
- 08 ПРОСРОЧЕННАЯ ЗАДОЛЖЕННОСТЬ ПО ЗАРАБОТНОЙ ПЛАТЕ
- 09 БЕЗРАБОТИЦА
- 10 ЕСТЕСТВЕННОЕ ДВИЖЕНИЕ НАСЕЛЕНИЯ

\* Ежемесячные данные оперативной статистики





# ОСНОВНЫЕ СОЦИАЛЬНО-ЭКОНОМИЧЕСКИЕ ПОКАЗАТЕЛИ ЯРОСЛАВСКОЙ ОБЛАСТИ

январь-май 2023 г. к январю-маю 2022 г.

## Объем работ по виду деятельности “Строительство”



**28 011.6** ▲ **131.4%**

млн рублей

## Сальдированный финансовый результат



**31 604.3** ▲ **118.4%**

январь-апрель 2023 г., млн рублей к январю-апрелю 2022 г.

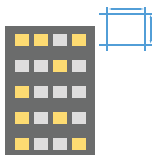
## Оборот организаций



**709.8** ▲ **107.3%**

млрд рублей

## Ввод в действие жилых домов



**431.5** ▲ **105.6%**

тыс. м<sup>2</sup> общей площади

## Грузооборот автомобильного транспорта



**654.0** ▲ **105.1%**

млн тонно-километров

## Объем платных услуг населению



**38 252.9** ▲ **100.2%**

млн рублей

## Оборот розничной торговли



**136.8** ▼ **98.7%**

млрд рублей

## Оборот общественного питания




**6 901.6** ▼ **93.5%**

млн рублей



# ИНДЕКСЫ ПРОИЗВОДСТВА

январь-май 2023 г.  
к январю-маю 2022 г., %



**110.7**

Индекс промышленного производства




**84.7**

Добыча полезных ископаемых



**113.6**

Обрабатывающие производства



**97.9**

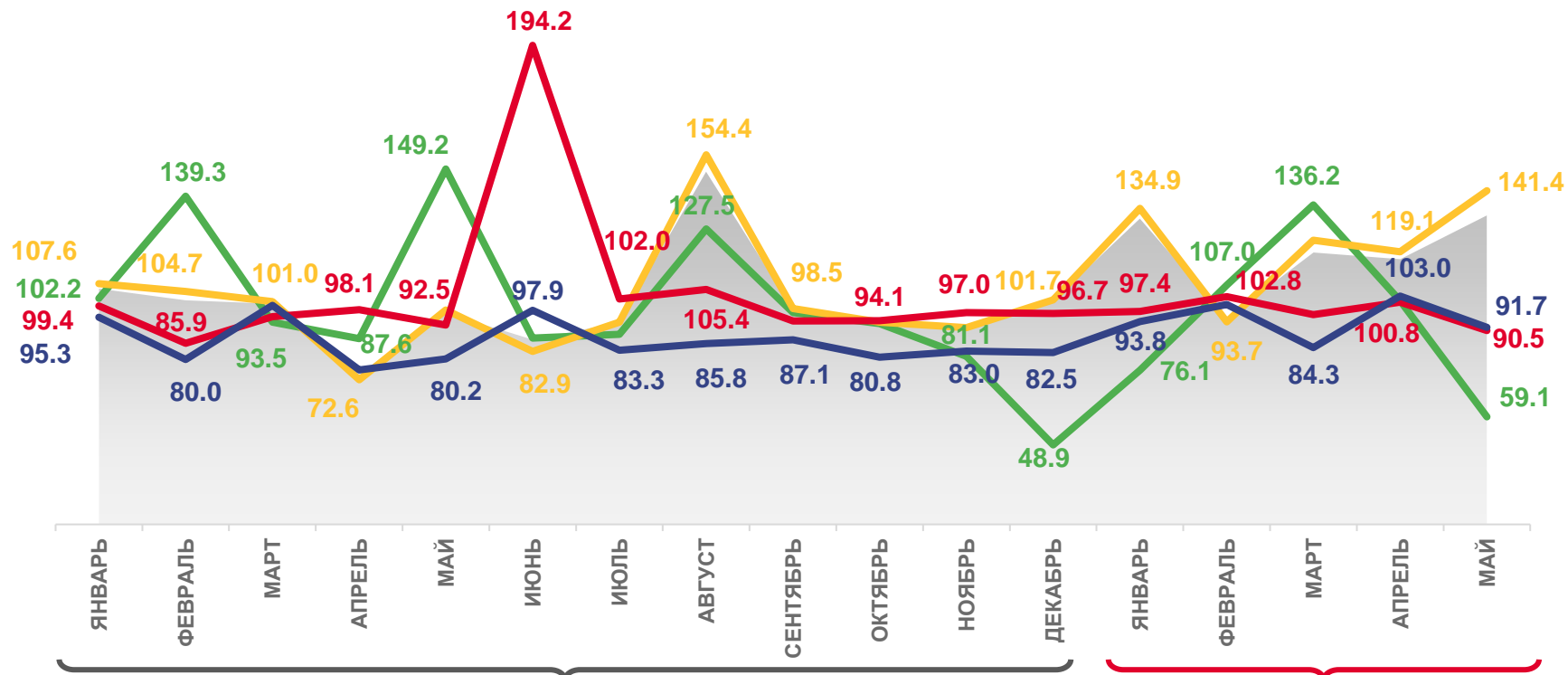
Обеспечение электрической энергией,  
газом и паром; кондиционирование воздуха



**94.3**

Водоснабжение; водоотведение,  
организация сбора и утилизации отходов,  
деятельность по ликвидации загрязнений

к соответствующему месяцу предыдущего года, %



2022

2023



Индекс промышленного производства



Добыча полезных ископаемых



Обрабатывающие производства



Обеспечение электрической энергией, газом и паром; кондиционирование воздуха



Водоснабжение; водоотведение, организация сбора и утилизации отходов, деятельность по ликвидации загрязнений



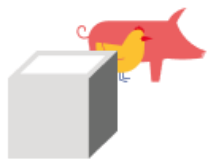


# ПРОИЗВОДСТВО ОСНОВНЫХ ВИДОВ ПРОДУКЦИИ ЖИВОТНОВОДСТВА В СЕЛЬСКОХОЗЯЙСТВЕННЫХ ОРГАНИЗАЦИЯХ

январь-май 2023 г.

к соответствующему месяцу предыдущего года, %

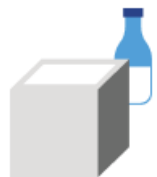
Скот и птица на убой в живом весе



**34.0**

ТЫС. ТОНН

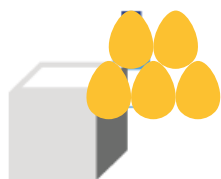
Молоко всех видов



**148.2**

ТЫС. ТОНН

Яйца от всех видов птицы



**991.1**

МЛН ШТУК



Скот и птица на убой в живом весе



Молоко всех видов



Яйца от всех видов птицы





# СТРОИТЕЛЬСТВО ЖИЛЫХ ДОМОВ

январь-май 2023 г.

тысяч квадратных метров общей площади жилых помещений

Общая площадь введенного жилья

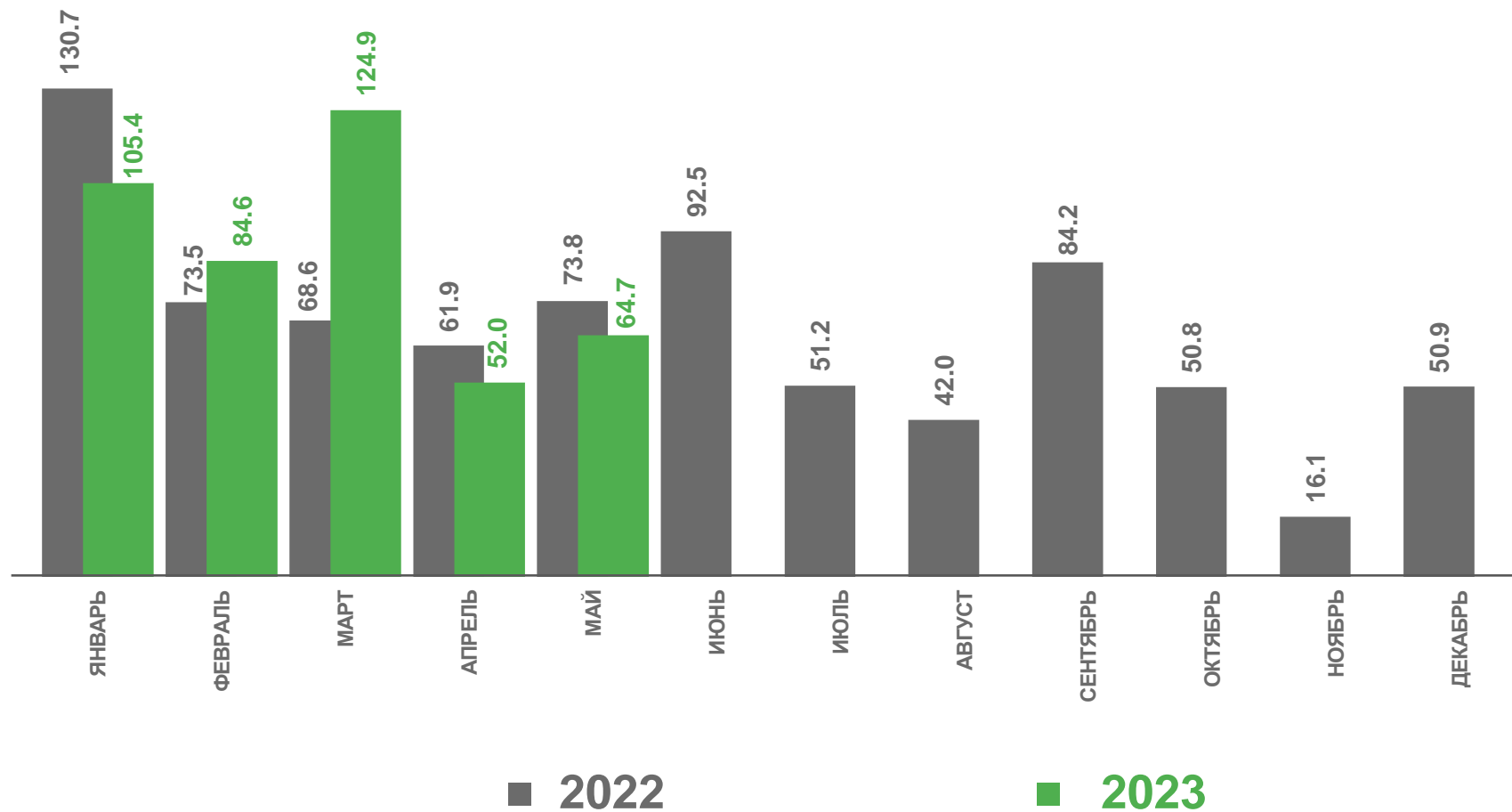


**431.5** тыс.м<sup>2</sup>

в том числе введено населением



**233.3** тыс.м<sup>2</sup>

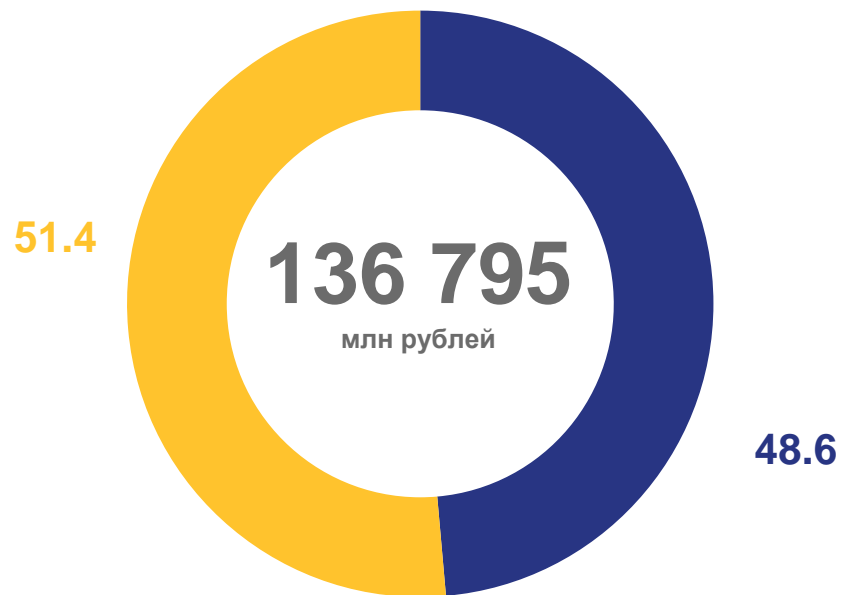




# СТРУКТУРА ОБОРОТА РОЗНИЧНОЙ ТОРГОВЛИ И ПЛАТНЫХ УСЛУГ

январь-май 2023 г., в % к итогу

Оборот розничной торговли



- Непродовольственные товары
- Пищевые продукты, включая напитки, и табачные изделия

Объём платных услуг населению



- Коммунальные услуги
- Жилищные услуги
- Телекоммуникационные услуги
- Медицинские услуги
- Бытовые услуги
- Транспортные услуги
- Прочие виды услуг







# ИНДЕКСЫ ПОТРЕБИТЕЛЬСКИХ ЦЕН

май 2023 г. к декабрю 2022 г., %



**102.8**

Индекс потребительских цен



**101.5**

Продовольственные товары



**100.6**

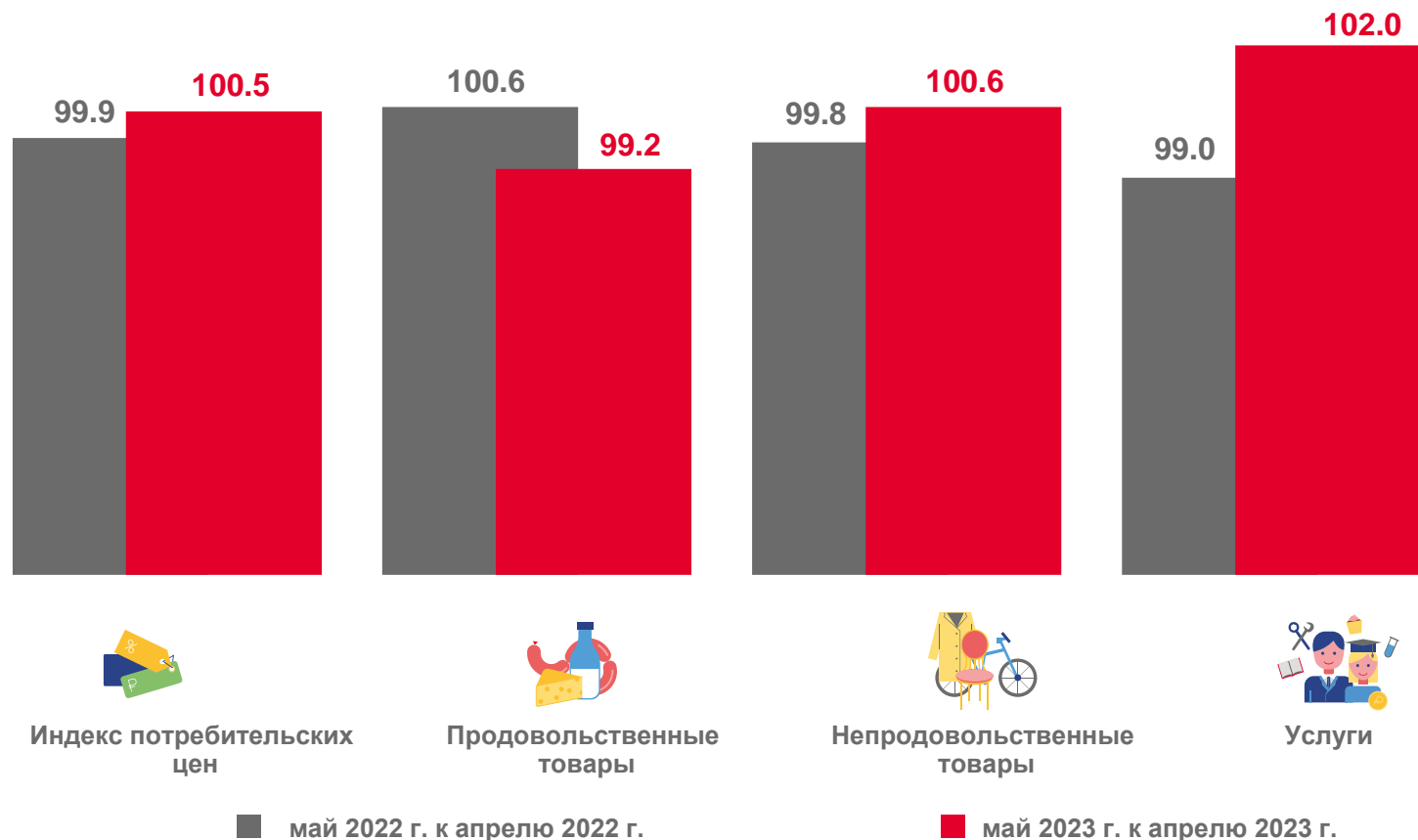
Непродовольственные товары



**106.6**

Услуги

к предыдущему месяцу, %



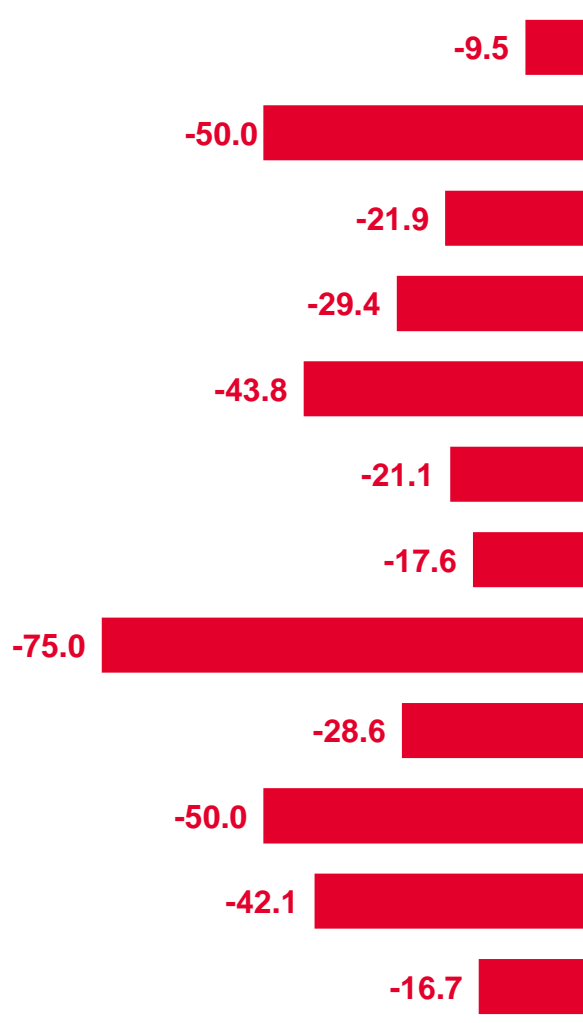




# ФИНАНСОВЫЕ РЕЗУЛЬТАТЫ ДЕЯТЕЛЬНОСТИ ОРГАНИЗАЦИЙ

январь-апрель 2023 г., % в общем числе организаций

ДОЛЯ УБЫТОЧНЫХ ОРГАНИЗАЦИЙ  
(26.0)



Сельское, лесное хозяйство, охота, рыболовство и рыбоводство

Добыча полезных ископаемых

Обрабатывающие производства

Обеспечение электрической энергией, газом и паром; кондиционирование воздуха

Водоснабжение; водоотведение, организация сбора и утилизации отходов, деятельность по ликвидации загрязнений

Строительство

Торговля оптовая и розничная; ремонт автотранспортных средств и мотоциклов

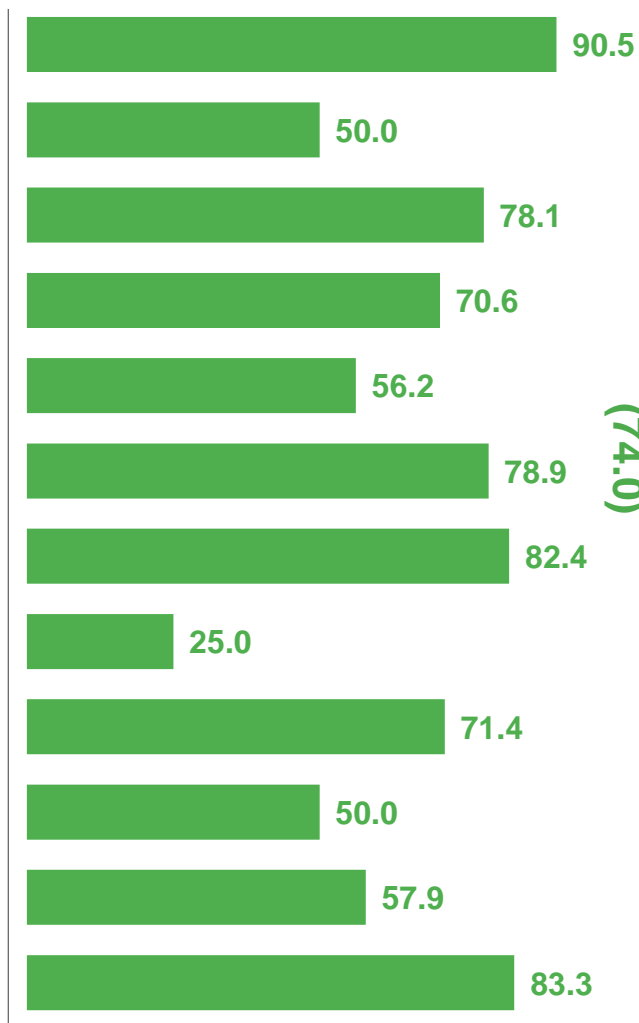
Транспортировка и хранение

Деятельность гостиниц и предприятий общественного питания

Деятельность в области информации и связи

Деятельность по операциям с недвижимым имуществом

Деятельность профессиональная, научная и техническая



ДОЛЯ ПРИБЫЛЬНЫХ ОРГАНИЗАЦИЙ  
(74.0)





# ПРОСРОЧЕННАЯ ЗАДОЛЖЕННОСТЬ ПО ЗАРАБОТНОЙ ПЛАТЕ\*

на 1 июня 2023 г.

на 1 число месяца, тысяч рублей

Просроченная задолженность по заработной плате перед работниками организаций

**62**

тыс.рублей

**100.0%**

к предыдущему месяцу

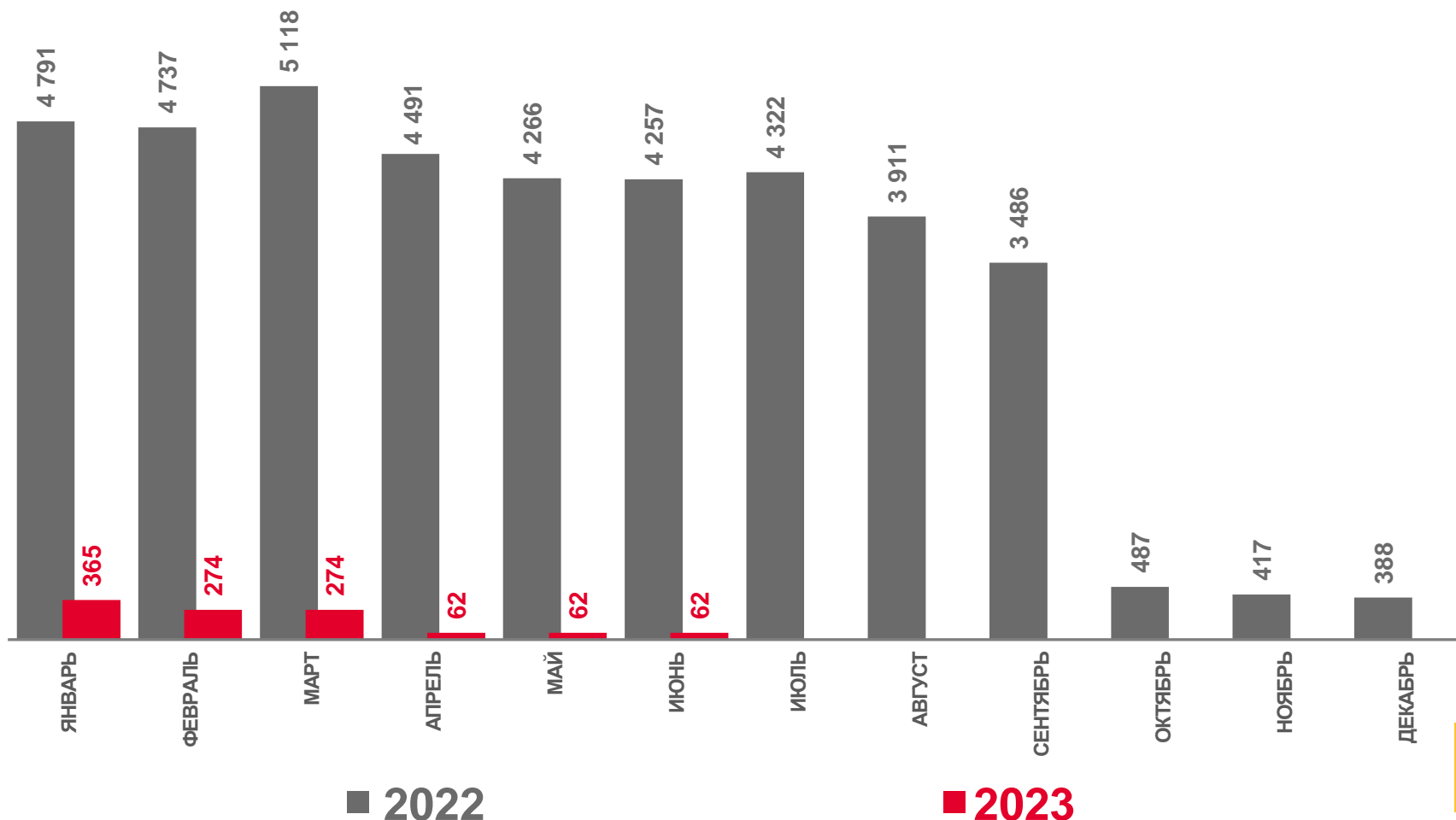
Численность работников, перед которыми имеется просроченная задолженность по заработной плате

**1**

человек

**100.0%**

к предыдущему месяцу



\*По кругу наблюдаемых видов экономической деятельности





# БЕЗРАБОТИЦА\*

на конец мая 2023 г., человек

Численность не занятых трудовой деятельностью граждан, состоящих на учете в органах службы занятости населения

**5 251**

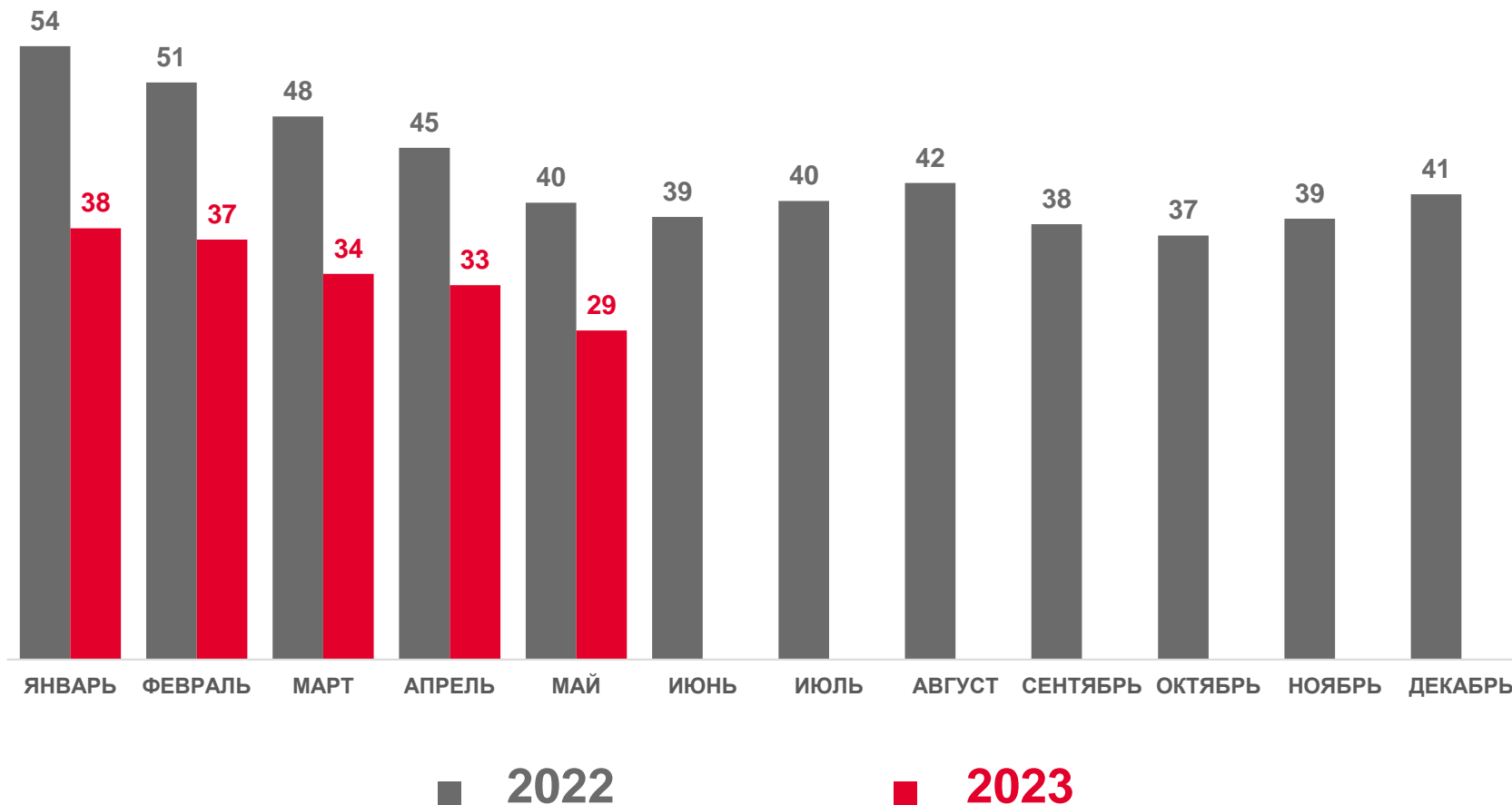
из них:  
имеют статус безработного

**4 506**

Потребность работодателей в работниках, заявленная в органы службы занятости населения

**17 968**

Нагрузка незанятого населения на 100 заявленных вакансий, человек



\* По данным департамента государственной службы занятости населения Ярославской области





# ЕСТЕСТВЕННОЕ ДВИЖЕНИЕ НАСЕЛЕНИЯ

человек

Показатели естественного движения населения

январь-апрель 2023 г.

**-3 032** человека

Естественная убыль населения

**-7.7‰** в расчете на 1000 человек населения

Коэффициент естественной убыли

