



ТЕРРИТОРИАЛЬНЫЙ ОРГАН
ФЕДЕРАЛЬНОЙ СЛУЖБЫ ГОСУДАРСТВЕННОЙ
СТАТИСТИКИ ПО ЯРОСЛАВСКОЙ ОБЛАСТИ

Промышленное производство Ярославской области



январь-май 2023 года



ТЕРРИТОРИАЛЬНЫЙ ОРГАН
ФЕДЕРАЛЬНОЙ СЛУЖБЫ
ГОСУДАРСТВЕННОЙ СТАТИСТИКИ
ПО ЯРОСЛАВСКОЙ ОБЛАСТИ

Промышленное производство в Ярославской области

январь-май 2023 года

- 01 ОБЪЕМ ОТГРУЖЕННЫХ ТОВАРОВ ПРОМЫШЛЕННОСТИ
- 02 ОБЪЕМ ОТГРУЖЕННЫХ ТОВАРОВ ПО ВИДУ ДЕЯТЕЛЬНОСТИ «ОБРАБАТЫВАЮЩИЕ ПРОИЗВОДСТВА»
- 03 СТРУКТУРА ОБЪЕМА ОТГРУЖЕННЫХ ТОВАРОВ ОБРАБАТЫВАЮЩИХ ПРОИЗВОДСТВ
- 04 ИНДЕКСЫ ПРОМЫШЛЕННОГО ПРОИЗВОДСТВА
- 05 ИНДЕКСЫ ПРОИЗВОДСТВА ПО ОСНОВНЫМ ВИДАМ ОБРАБАТЫВАЮЩИХ ПРОИЗВОДСТВ
- 06 ИЗМЕНЕНИЕ ПРОИЗВОДСТВА ОСНОВНЫХ ВИДОВ ПРОМЫШЛЕННОЙ ПРОДУКЦИИ

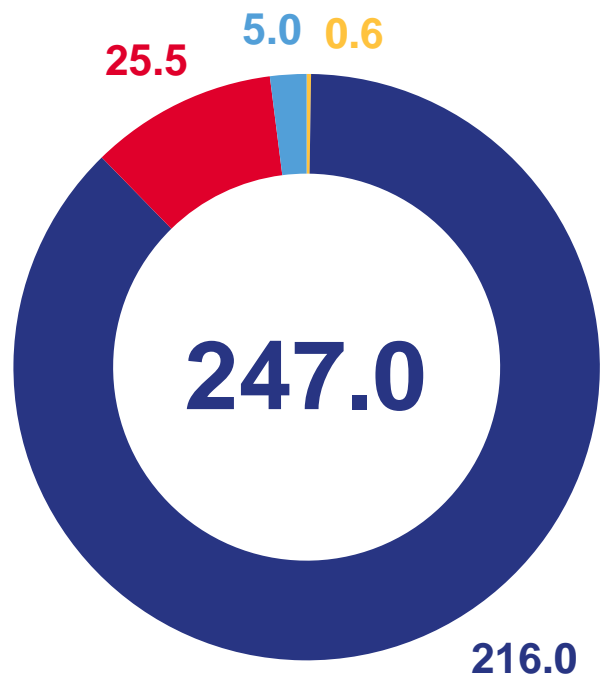




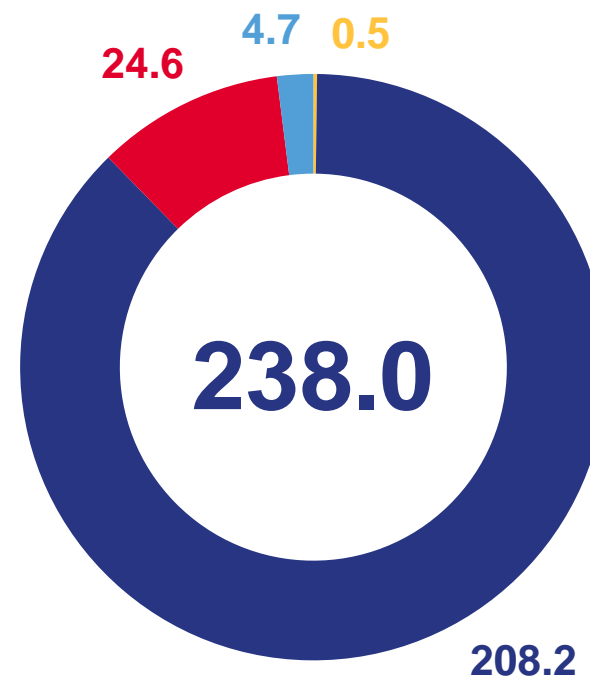
ОБЪЕМ ОТГРУЖЕННЫХ ТОВАРОВ ПРОМЫШЛЕННОСТИ

млрд рублей

январь-май 2023 г.



январь-май 2022 г.



- Добыча полезных ископаемых
- Обработанные производства

- Обеспечение электрической энергией, газом и паром; кондиционирование воздуха
- Водоснабжение; водоотведение, организация сбора и утилизации отходов, деятельность по ликвидации загрязнений

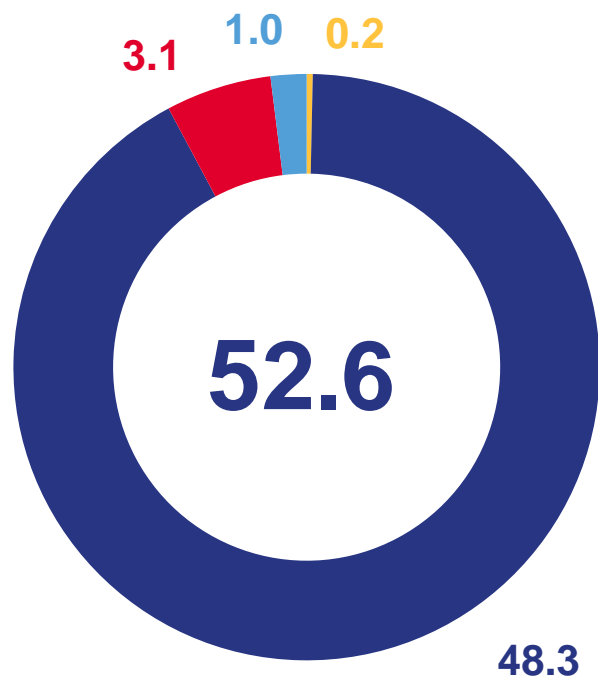




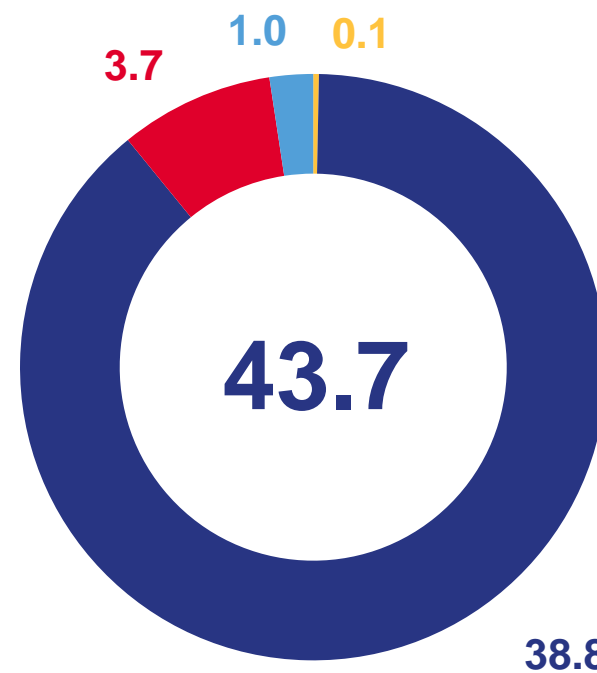
ОБЪЕМ ОТГРУЖЕННЫХ ТОВАРОВ ПРОМЫШЛЕННОСТИ

млрд рублей

май 2023 г.



май 2022 г.



- Добыча полезных ископаемых
- Обработывающие производства

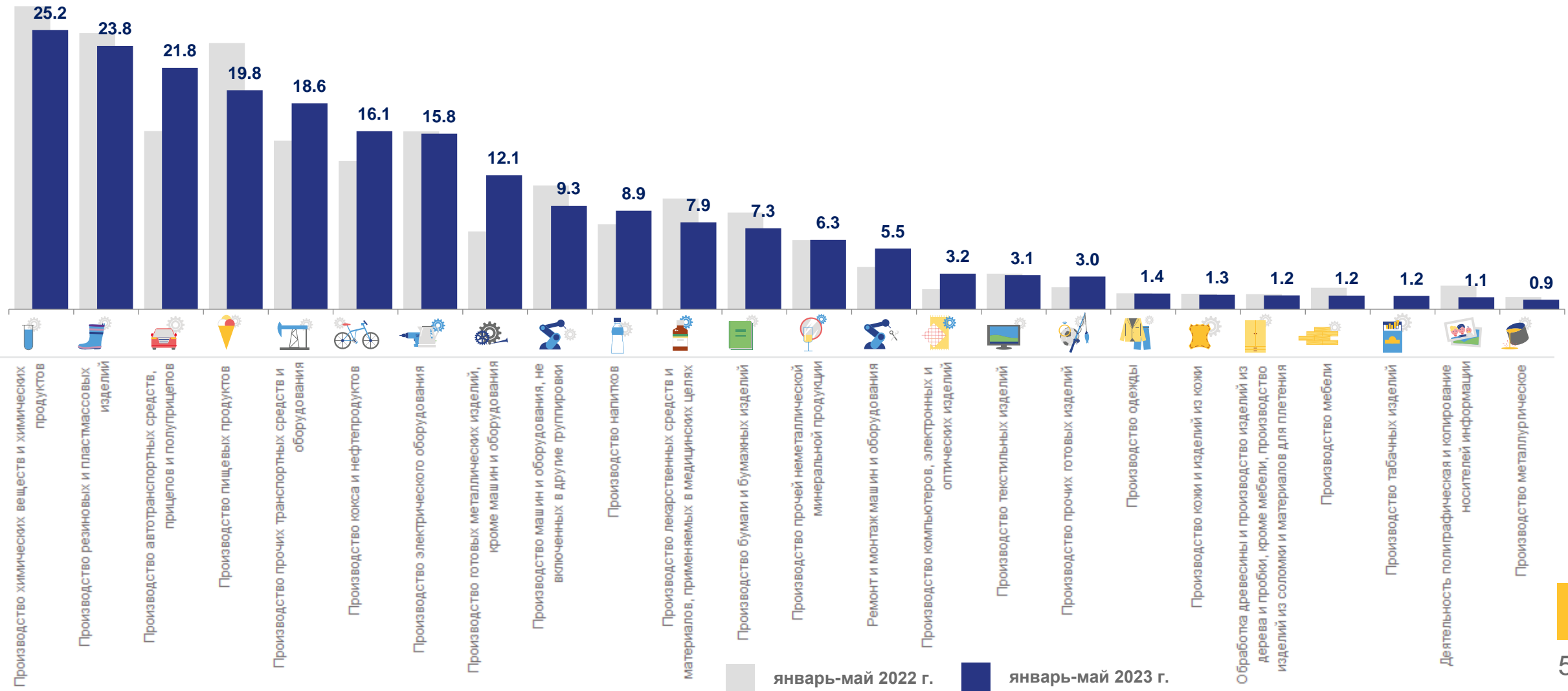
- Обеспечение электрической энергией, газом и паром; кондиционирование воздуха
- Водоснабжение; водоотведение, организация сбора и утилизации отходов, деятельность по ликвидации загрязнений





ОБЪЕМ ОТГРУЖЕННЫХ ТОВАРОВ ПО ВИДУ ДЕЯТЕЛЬНОСТИ «ОБРАБАТЫВАЮЩИЕ ПРОИЗВОДСТВА»

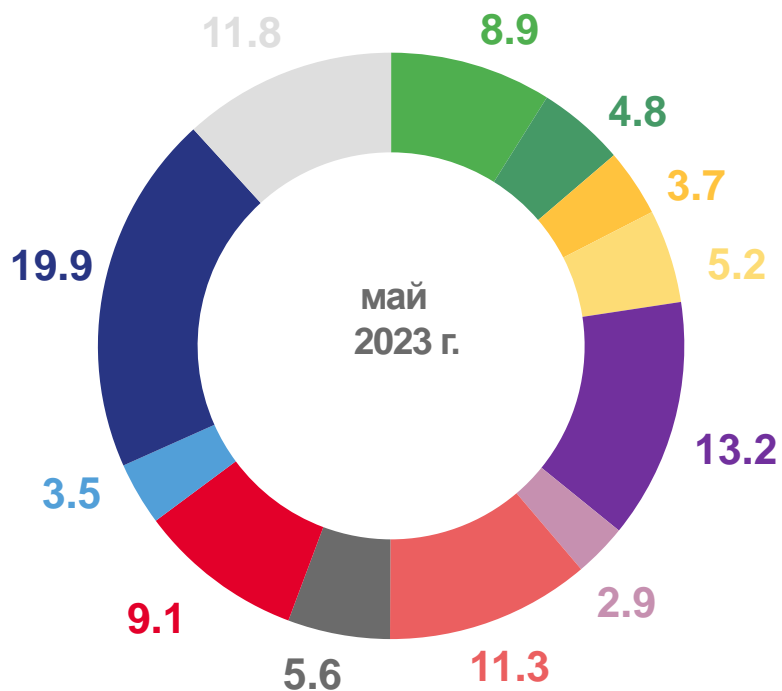
млрд рублей





СТРУКТУРА ОБЪЕМА ОТГРУЖЕННЫХ ТОВАРОВ ОБРАБАТЫВАЮЩИХ ПРОИЗВОДСТВ

в % к итогу



Производство пищевых продуктов

Производство кокса и нефтепродуктов

Производство резиновых и пластмассовых изделий

Производство машин и оборудования, не включенных в другие группировки

Производство напитков

Производство химических веществ и химических продуктов

Производство металлургическое, металлических изделий, кроме машин и оборудования

Производство автотранспортных средств, прицепов и полуприцепов, прочих транспортных средств и оборудования

Обработка древесины и производство изделий из дерева и пробки, производство бумаги и бумажных изделий

Производство лекарственных средств и материалов, применяемых в медицинских целях

Производство компьютеров, электронных и оптических изделий, электрического оборудования

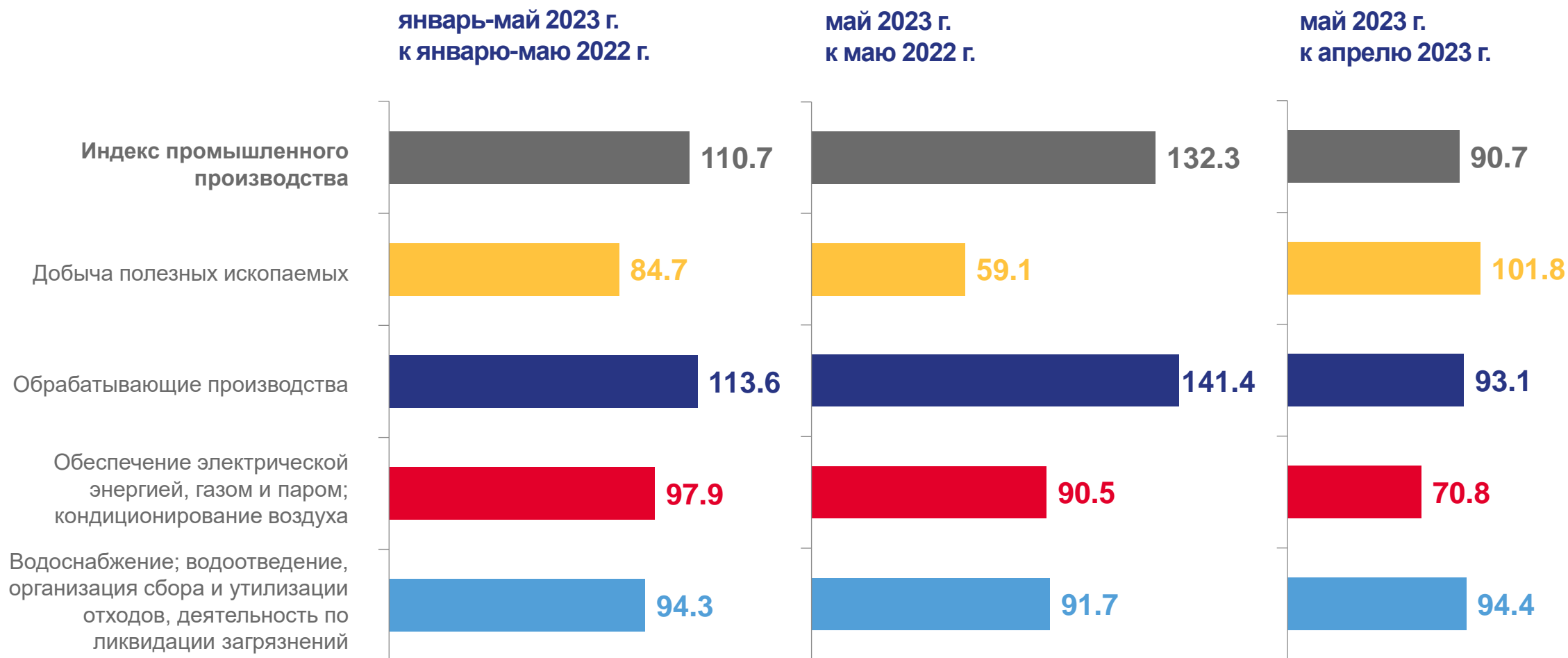
Производство прочих видов продукции





ИНДЕКСЫ ПРОМЫШЛЕННОГО ПРОИЗВОДСТВА

в %





ИНДЕКСЫ ПРОИЗВОДСТВА ПО ОСНОВНЫМ ВИДАМ ОБРАБАТЫВАЮЩИХ ПРОИЗВОДСТВ

январь-май 2023 г. к январю-маю 2022 г.

113.6%

Обрабатывающие производства

в 2.6 р.

производство резиновых и пластмассовых изделий

в 2.3 р.

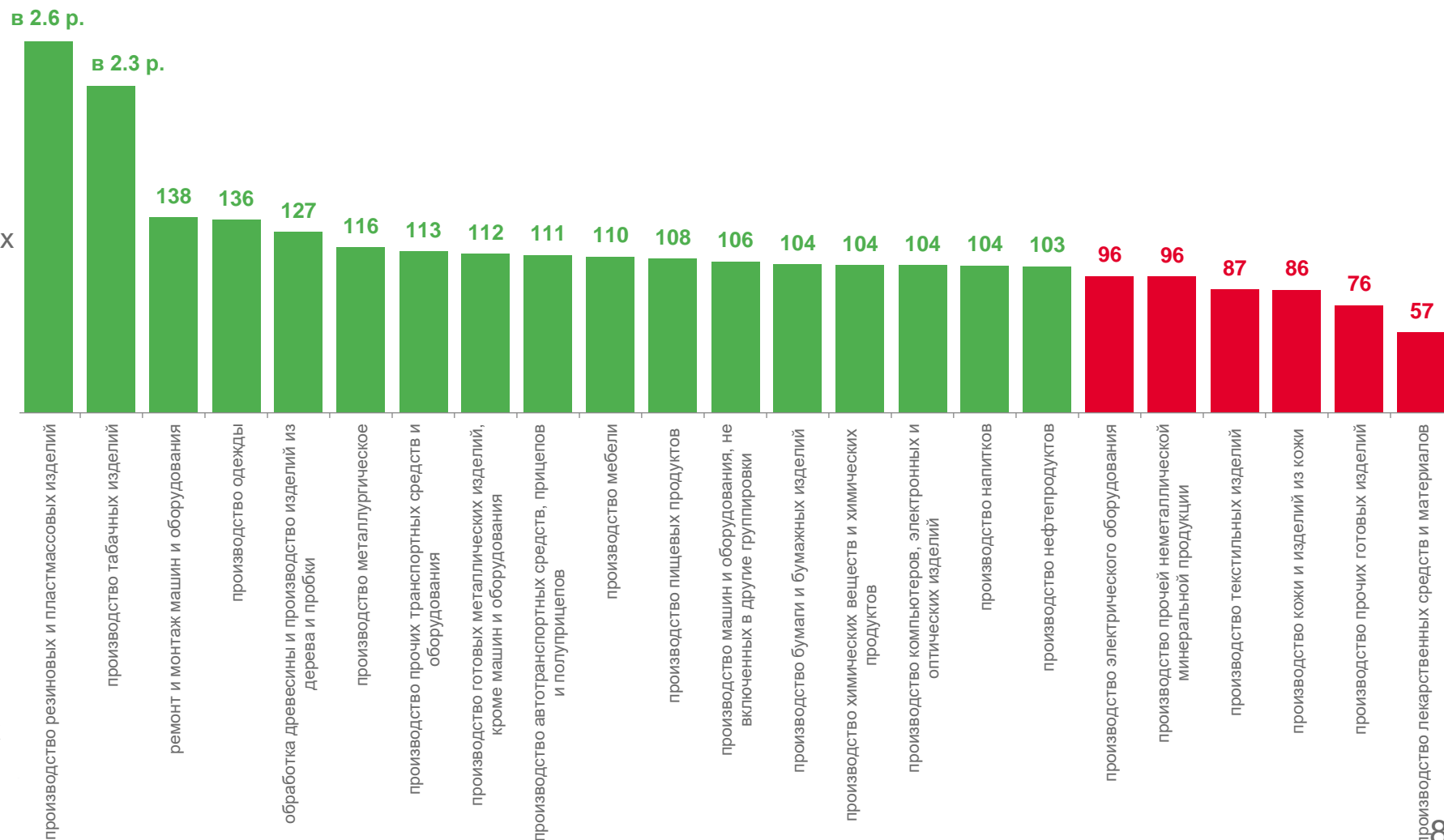
производство табачных изделий

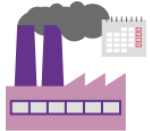
75.7%

производство прочих готовых изделий

56.6%

производство лекарственных средств и материалов, применяемых в медицинских целях





ИНДЕКСЫ ПРОИЗВОДСТВА ПО ОСНОВНЫМ ВИДАМ ОБРАБАТЫВАЮЩИХ ПРОИЗВОДСТВ

май 2023 г. к маю 2022 г.

141.4%

Обрабатывающие производства

в 3.1 р.

производство электрического оборудования

в 2.6 р.

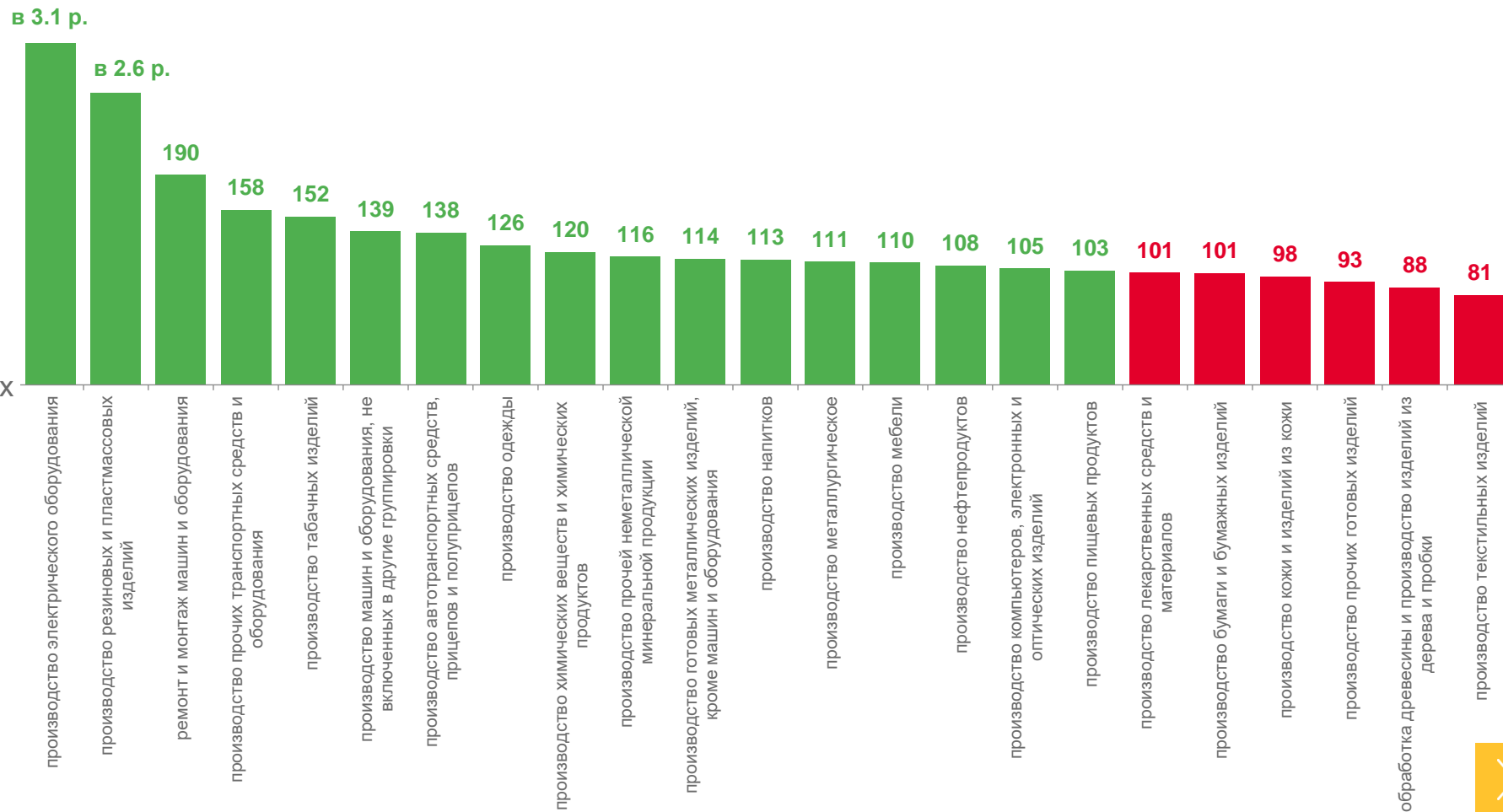
производство резиновых и пластмассовых изделий

88.0%

обработка древесины и производство изделий из дерева и пробки, кроме мебели, производство изделий из соломки и материалов для плетения

81.0%

производство текстильных изделий





ИНДЕКСЫ ПРОИЗВОДСТВА ПО ОСНОВНЫМ ВИДАМ ОБРАБАТЫВАЮЩИХ ПРОИЗВОДСТВ

май 2023 г. к апрелю 2023 г.

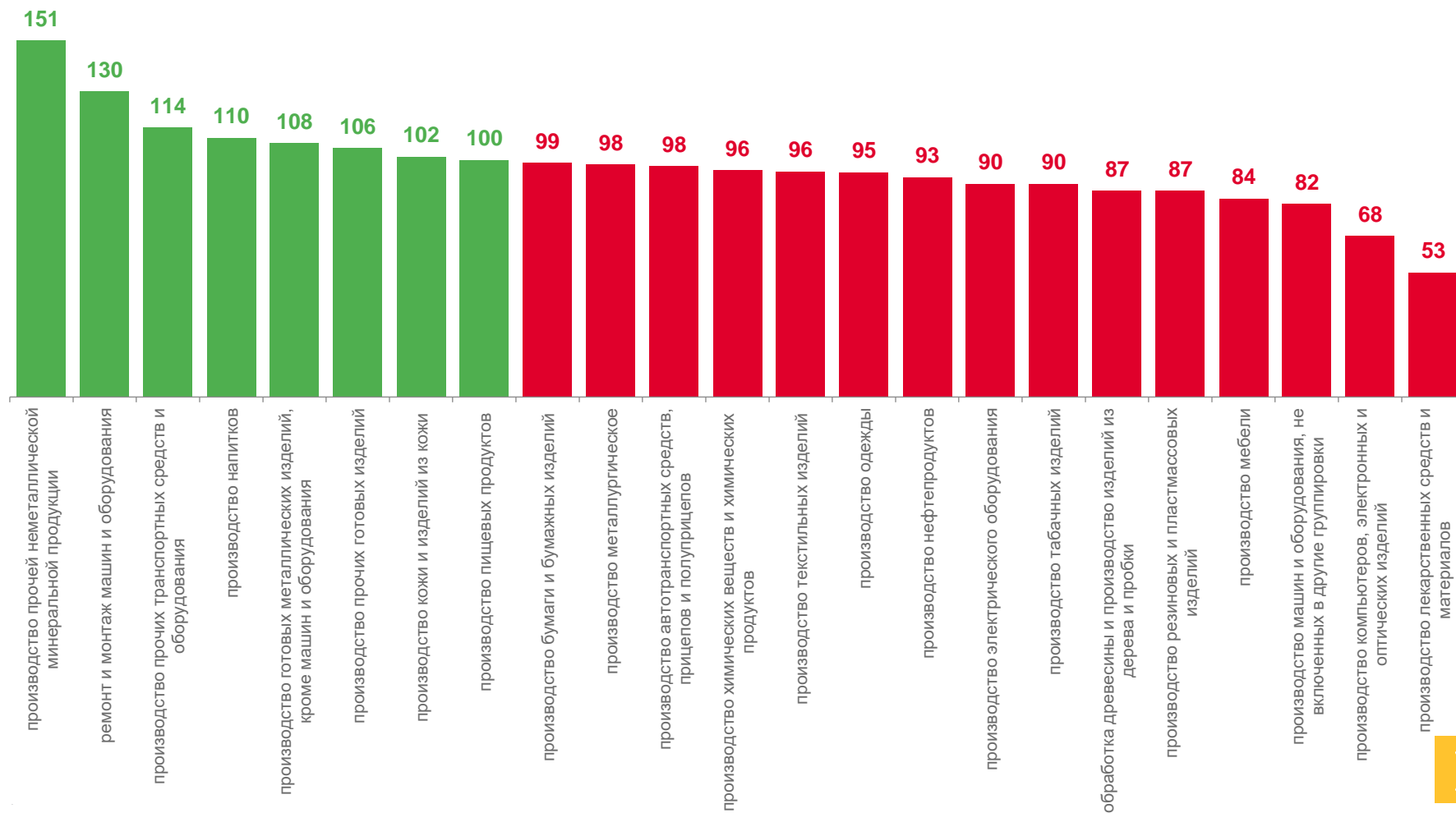
93.1%
Обрабатывающие производства


151.0%
производство прочей неметаллической минеральной продукции

129.5%
ремонт и монтаж машин и оборудования

68.2%
производство компьютеров, электронных и оптических изделий

52.7%
производство лекарственных средств и материалов, применяемых в медицинских целях





ИЗМЕНЕНИЕ ПРОИЗВОДСТВА ОСНОВНЫХ ВИДОВ ПРОМЫШЛЕННОЙ ПРОДУКЦИИ

январь-май 2023 г. к январю-маю 2022 г.

 **162.7%**

Установки генераторные с двигателями внутреннего сгорания

 **135.3%**

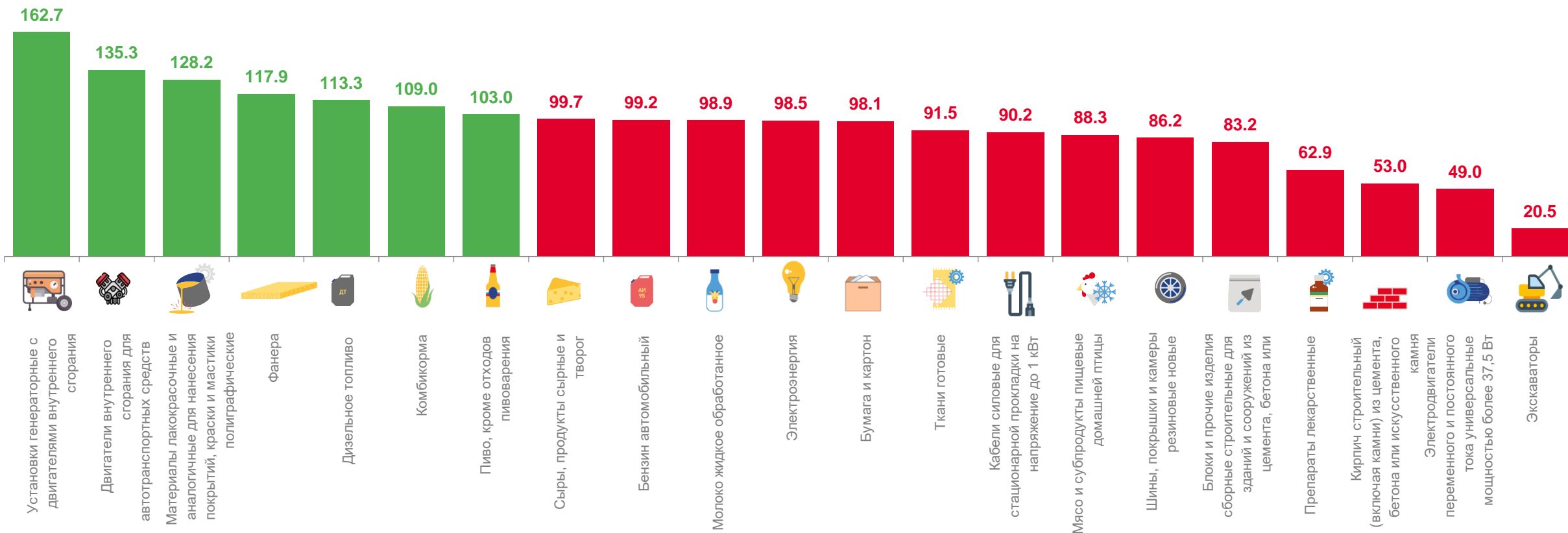
Двигатели внутреннего сгорания для автотранспортных средств

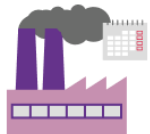
 **49.0%**

Электродвигатели переменного и постоянного тока универсальные мощностью более 37,5 Вт

 **20.5%**

Экскаваторы





ИЗМЕНЕНИЕ ПРОИЗВОДСТВА ОСНОВНЫХ ВИДОВ ПРОМЫШЛЕННОЙ ПРОДУКЦИИ

май 2023 г. к маю 2022 г.



в 3.9 р.

Установки генераторные с двигателями внутреннего сгорания



171.2%

Двигатели внутреннего сгорания для автотранспортных средств



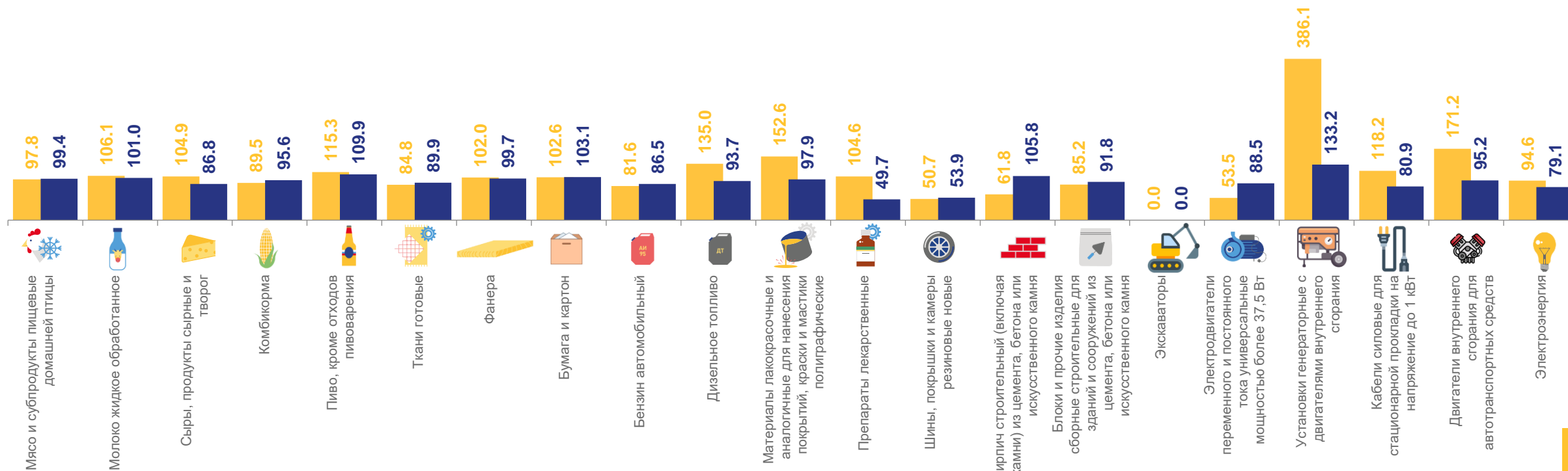
53.5%

Электродвигатели переменного и постоянного тока универсальные мощностью более 37,5 Вт



50.7%

Шины, покрышки и камеры резиновые новые



■ май 2023 г. к маю 2022 г.

■ май 2023 г. к апрелю 2023 г.

