



ТЕРРИТОРИАЛЬНЫЙ ОРГАН
ФЕДЕРАЛЬНОЙ СЛУЖБЫ
ГОСУДАРСТВЕННОЙ СТАТИСТИКИ
ПО ЯРОСЛАВСКОЙ ОБЛАСТИ

Социально-экономическое положение Ярославской области



январь-апрель 2023 года



ТЕРРИТОРИАЛЬНЫЙ ОРГАН
ФЕДЕРАЛЬНОЙ СЛУЖБЫ
ГОСУДАРСТВЕННОЙ СТАТИСТИКИ
ПО ЯРОСЛАВСКОЙ ОБЛАСТИ

Социально- экономическое положение Ярославской области*

январь-апрель 2023 года

- 01 ОСНОВНЫЕ ЭКОНОМИЧЕСКИЕ ПОКАЗАТЕЛИ
- 02 ИНДЕКСЫ ПРОИЗВОДСТВА
- 03 ПРОИЗВОДСТВО ОСНОВНЫХ ВИДОВ ПРОДУКЦИИ
ЖИВОТНОВОДСТВА В СЕЛЬХОЗОРГАНИЗАЦИЯХ
- 04 СТРУКТУРА ИНВЕСТИЦИЙ В ОСНОВНОЙ КАПИТАЛ
- 05 СТРОИТЕЛЬСТВО ЖИЛЫХ ДОМОВ
- 06 СТРУКТУРА ОБОРОТА РОЗНИЧНОЙ ТОРГОВЛИ
И ПЛАТНЫХ УСЛУГ
- 07 ИНДЕКСЫ ПОТРЕБИТЕЛЬСКИХ ЦЕН
- 08 ФИНАНСОВЫЕ РЕЗУЛЬТАТЫ ДЕЯТЕЛЬНОСТИ ОРГАНИЗАЦИЙ
- 09 ОСНОВНЫЕ СОЦИАЛЬНЫЕ ПОКАЗАТЕЛИ
- 10 ПРОСРОЧЕННАЯ ЗАДОЛЖЕННОСТЬ
ПО ЗАРАБОТНОЙ ПЛАТЕ
- 11 БЕЗРАБОТИЦА
- 12 ЕСТЕСТВЕННОЕ ДВИЖЕНИЕ НАСЕЛЕНИЯ

* Ежемесячные данные оперативной статистики

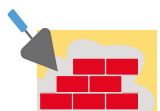




ОСНОВНЫЕ ЭКОНОМИЧЕСКИЕ ПОКАЗАТЕЛИ ЯРОСЛАВСКОЙ ОБЛАСТИ

январь-апрель 2023 г. к январю-апрелю 2022 г.

Объем работ по виду деятельности “Строительство”



18 109.9 **127.8%**

млн рублей

Инвестиции в основной капитал*

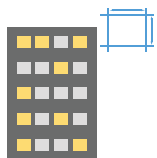


22 272.0 **114.1%**

январь-март 2023 г., млн рублей

к январю-марту 2022 г.

Ввод в действие жилых домов



366.8 **109.6%**

тыс. м² общей площади

Грузооборот автомобильного транспорта



507.6 **106.8%**

млн тонно-километров

Оборот организаций



555.4 **103.8%**

млрд рублей

Объём платных услуг населению



29 492.6 **97.0%**

млн рублей

Оборот розничной торговли



107.4 **96.9%**

млрд рублей

Оборот общественного питания



5 435.0 **90.9%**

млн рублей

* По полному кругу хозяйствующих субъектов, включая объем инвестиций, не наблюдаемых прямыми статистическими методами



ИНДЕКСЫ ПРОИЗВОДСТВА

январь-апрель 2023 г.
к январю-апрелю 2022 г., %



109.2

Индекс промышленного производства



107.6

Добыча полезных ископаемых



111.2

Обрабатывающие производства



99.2

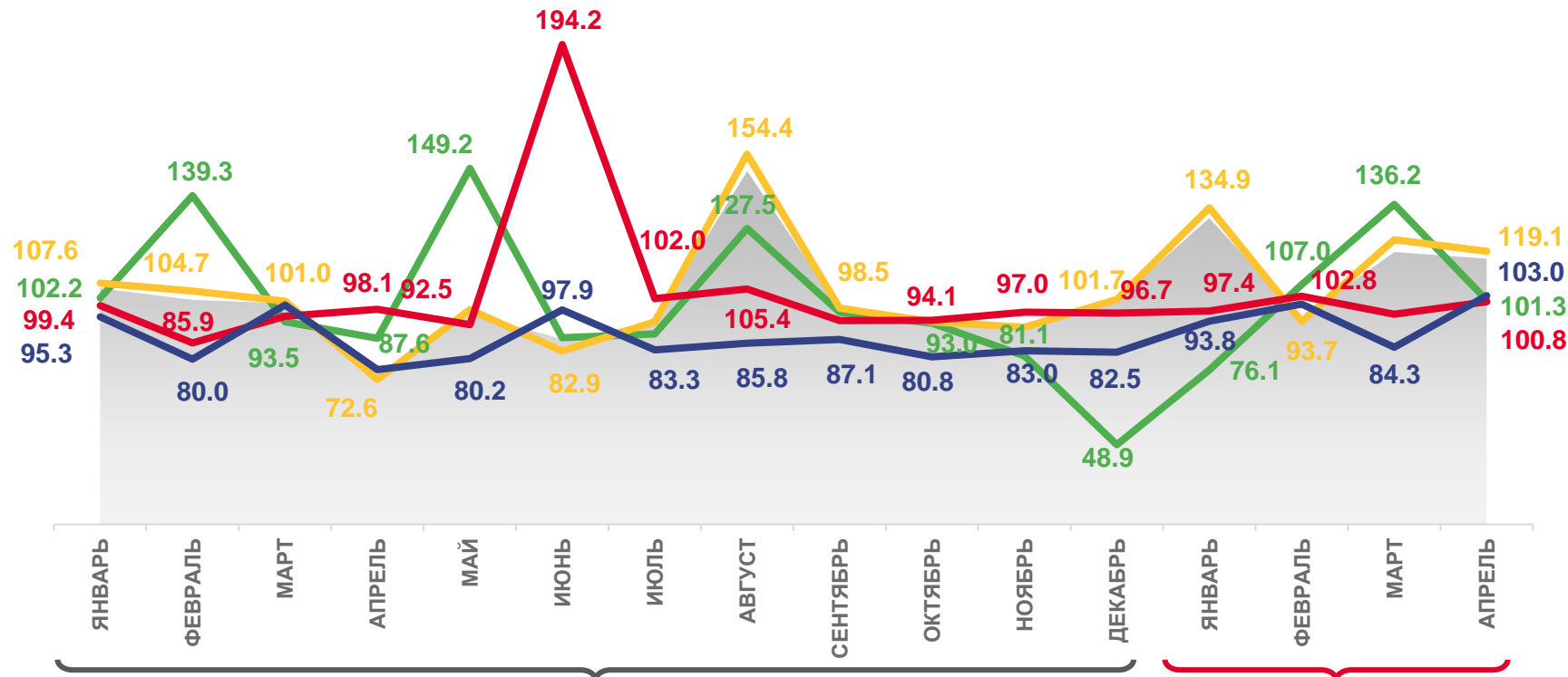
Обеспечение электрической энергией,
газом и паром; кондиционирование воздуха



94.9

Водоснабжение; водоотведение,
организация сбора и утилизации отходов,
деятельность по ликвидации загрязнений

к соответствующему месяцу предыдущего года, %



2022

2023



Индекс промышленного производства



Добыча полезных ископаемых



Обрабатывающие производства



Обеспечение электрической энергией,
газом и паром; кондиционирование воздуха



Водоснабжение; водоотведение, организация сбора и утилизации отходов, деятельность по ликвидации загрязнений

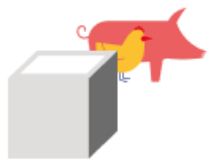


ПРОИЗВОДСТВО ОСНОВНЫХ ВИДОВ ПРОДУКЦИИ ЖИВОТНОВОДСТВА В СЕЛЬСКОХОЗЯЙСТВЕННЫХ ОРГАНИЗАЦИЯХ

январь-апрель 2023 г.

к соответствующему месяцу предыдущего года, %

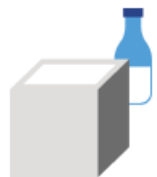
Скот и птица на убой в живом весе



26.9

ТЫС. ТОНН

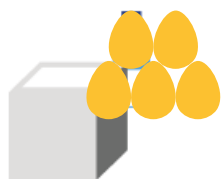
Молоко всех видов



116.8

ТЫС. ТОНН

Яйца от всех видов птицы



799.1

МЛН ШТУК



2022

2023



Скот и птица на убой в живом весе



Молоко всех видов



Яйца от всех видов птицы

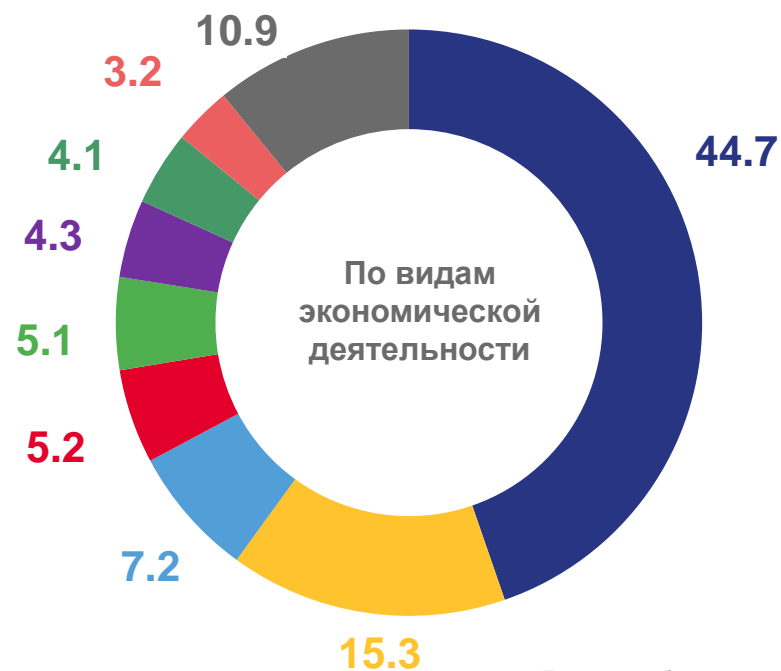




СТРУКТУРА ИНВЕСТИЦИЙ В ОСНОВНОЙ КАПИТАЛ

без субъектов малого предпринимательства и объема инвестиций, не наблюдаемых прямыми статистическими методами
январь-март 2023 г., в % к итогу

Всего
инвестиций
16 377
млн рублей



- Машины, оборудование, транспортные средства, хозяйственный инвентарь
- Здания (кроме жилых) и сооружения, расходы на улучшения земель
- Жилые здания и помещения
- Объекты интеллектуальной собственности
- Прочие

- Обрабатывающие производства
- Транспортировка и хранение
- Деятельность в области информации и связи
- Торговля оптовая и розничная; ремонт автотранспортных средств и мотоциклов
- Обеспечение электрической энергией, газом и паром; кондиционирование воздуха
- Водоснабжение; водоотведение, организация сбора и утилизации отходов, деятельность по ликвидации загрязнений
- Сельское, лесное хозяйство, охота, рыболовство и рыбоводство
- Деятельность по операциям с недвижимым имуществом
- Прочие



СТРОИТЕЛЬСТВО ЖИЛЫХ ДОМОВ

январь-апрель 2023 г.

тысяч квадратных метров общей площади жилых помещений

Общая площадь введенного жилья

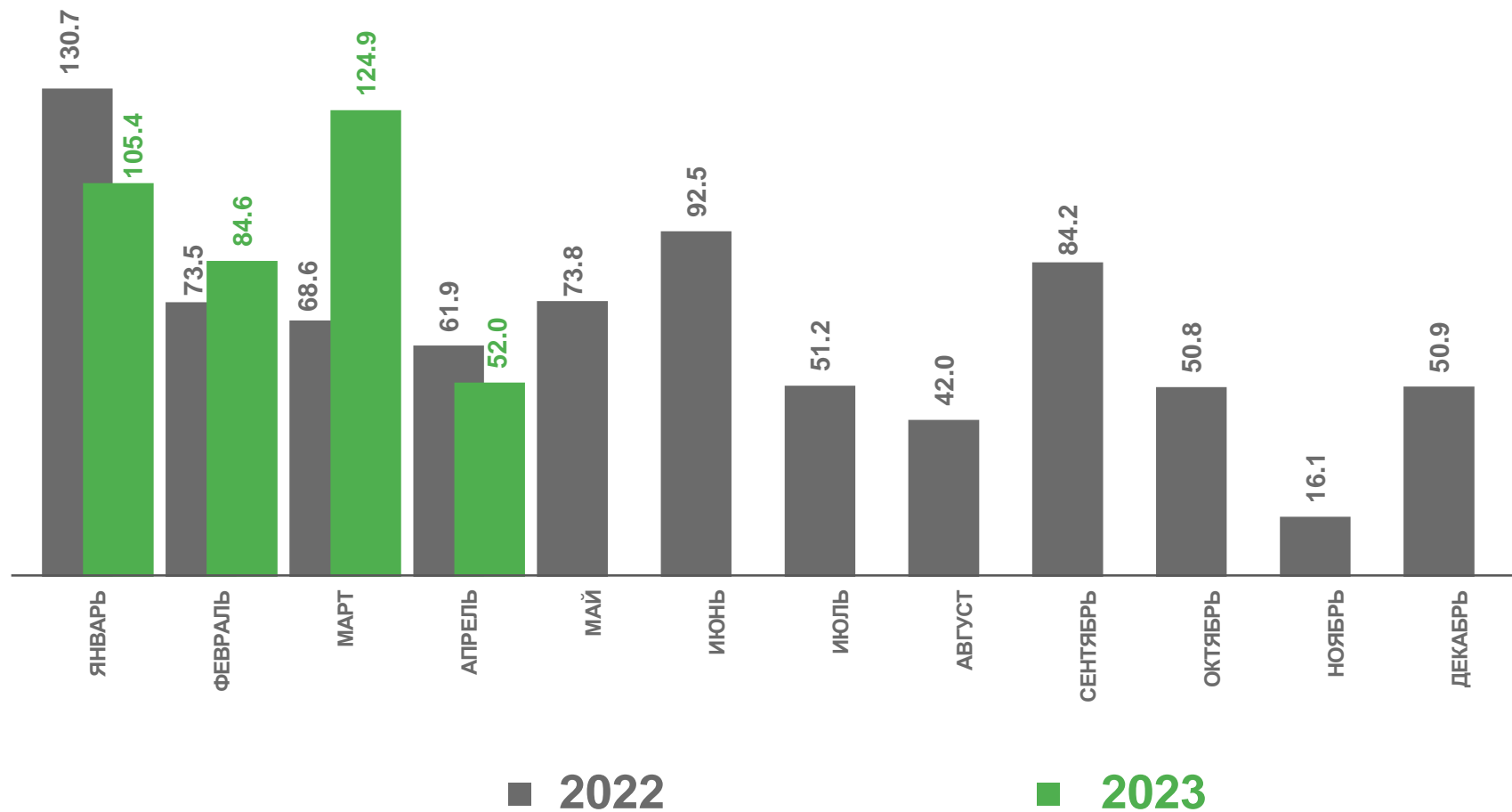


366.8 тыс.м²

в том числе введено населением



208.7 тыс.м²

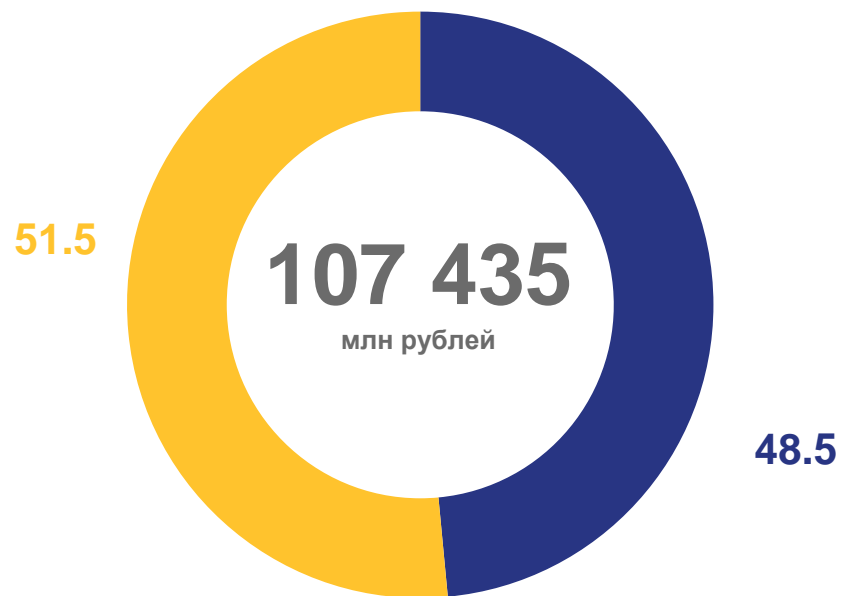




СТРУКТУРА ОБОРОТА РОЗНИЧНОЙ ТОРГОВЛИ И ПЛАТНЫХ УСЛУГ

январь-апрель 2023 г., в % к итогу

Оборот розничной торговли



- Непродовольственные товары
- Пищевые продукты, включая напитки, и табачные изделия

Объём платных услуг населению



- Коммунальные услуги
- Жилищные услуги
- Телекоммуникационные услуги
- Медицинские услуги
- Бытовые услуги
- Транспортные услуги
- Прочие виды услуг





ИНДЕКСЫ ПОТРЕБИТЕЛЬСКИХ ЦЕН

апрель 2023 г. к декабрю 2022 г., %

к предыдущему месяцу, %



102.3

Индекс потребительских цен



102.3

Продовольственные товары



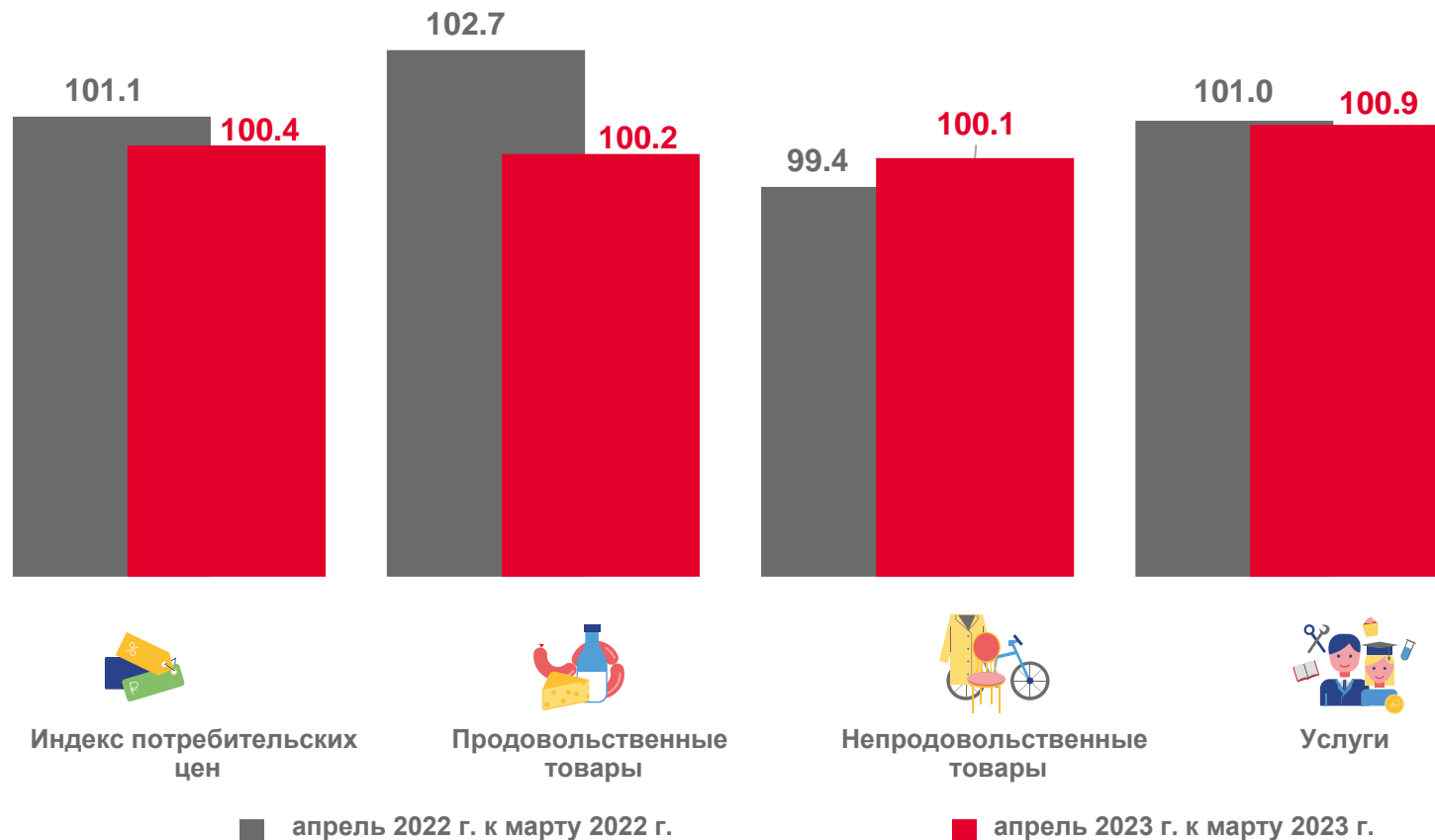
100.0

Непродовольственные товары



104.6

Услуги

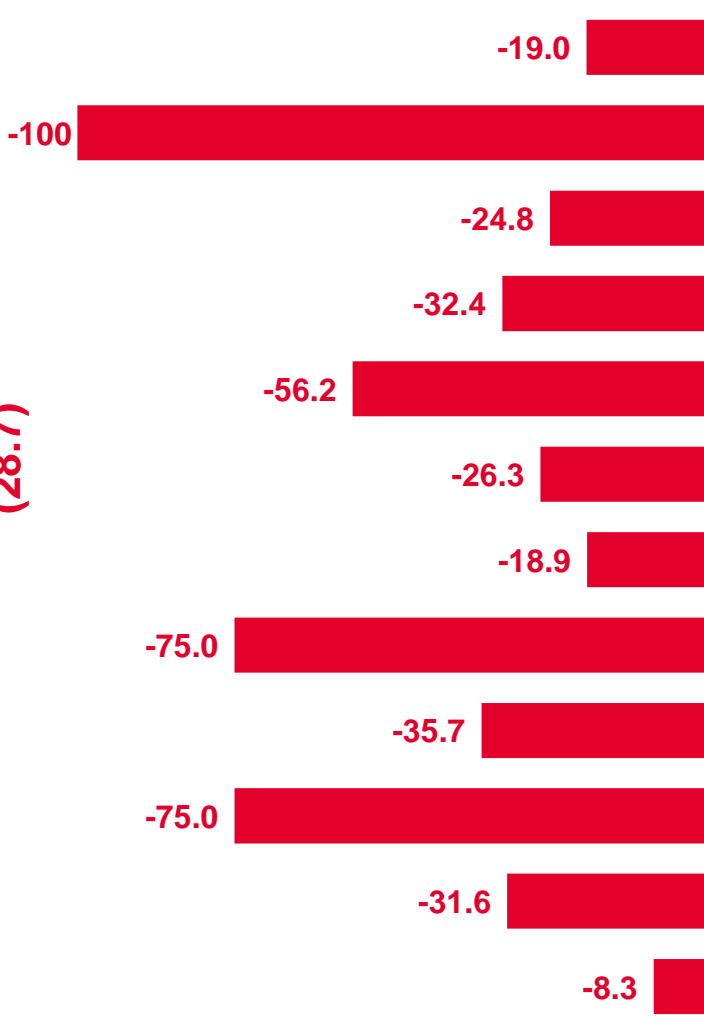




ФИНАНСОВЫЕ РЕЗУЛЬТАТЫ ДЕЯТЕЛЬНОСТИ ОРГАНИЗАЦИЙ

январь-март 2023 г., % в общем числе организаций

ДОЛЯ УБЫТОЧНЫХ ОРГАНИЗАЦИЙ
(28.7)



Сельское, лесное хозяйство, охота, рыболовство и рыбоводство

Добыча полезных ископаемых

Обрабатывающие производства

Обеспечение электрической энергией, газом и паром; кондиционирование воздуха

Водоснабжение; водоотведение, организация сбора и утилизации отходов, деятельность по ликвидации загрязнений

Строительство

Торговля оптовая и розничная; ремонт автотранспортных средств и мотоциклов

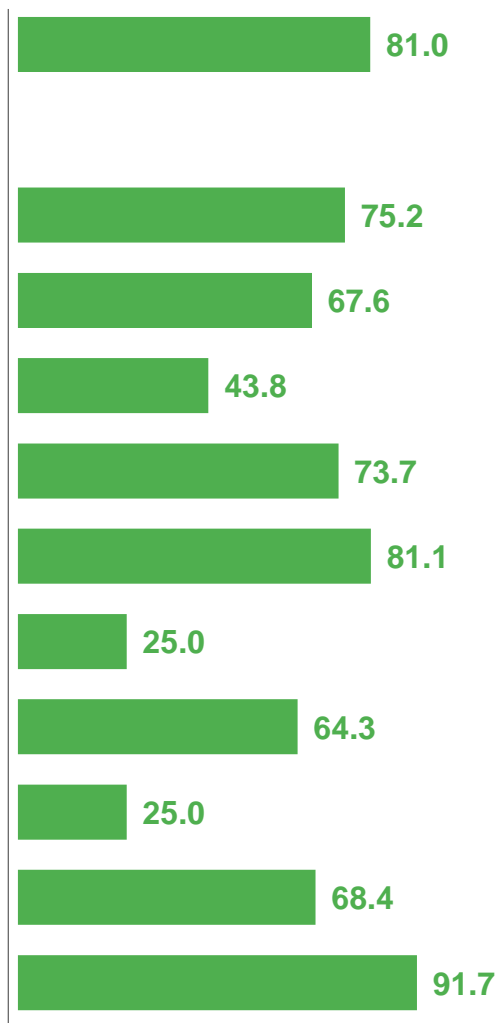
Транспортировка и хранение

Деятельность гостиниц и предприятий общественного питания

Деятельность в области информации и связи

Деятельность по операциям с недвижимым имуществом

Деятельность профессиональная, научная и техническая



ДОЛЯ ПРИБЫЛЬНЫХ ОРГАНИЗАЦИЙ
(71.3)





ОСНОВНЫЕ СОЦИАЛЬНЫЕ ПОКАЗАТЕЛИ ЯРОСЛАВСКОЙ ОБЛАСТИ*

январь-март 2023 г. к январю-марту 2022 г.

Среднемесячная номинальная начисленная
заработная плата

48 739.2  **114.8%**
рублей

Средний размер назначенных пенсий
на 1 апреля 2023 г.

20 026.1  **115.4%**
рублей к 1 апреля 2022 г.

Среднедушевые денежные доходы населения

33 422.8  **110.8%**
рублей в месяц

Величина прожиточного минимума на 2023 г.
(в среднем на душу населения)

13 800  **X**
рублей

Реальная заработная плата

106.3% 

Реальный размер назначенных пенсий

114.0% 
к 1 апреля 2022 г.

Реальные денежные доходы

101.7% 

Реальные располагаемые денежные доходы

102.4% 





ПРОСРОЧЕННАЯ ЗАДОЛЖЕННОСТЬ ПО ЗАРАБОТНОЙ ПЛАТЕ*

на 1 мая 2023 г.

на 1 число месяца, тысяч рублей

Просроченная задолженность по заработной плате перед работниками организаций

62

тыс.рублей

100.0%

к предыдущему месяцу

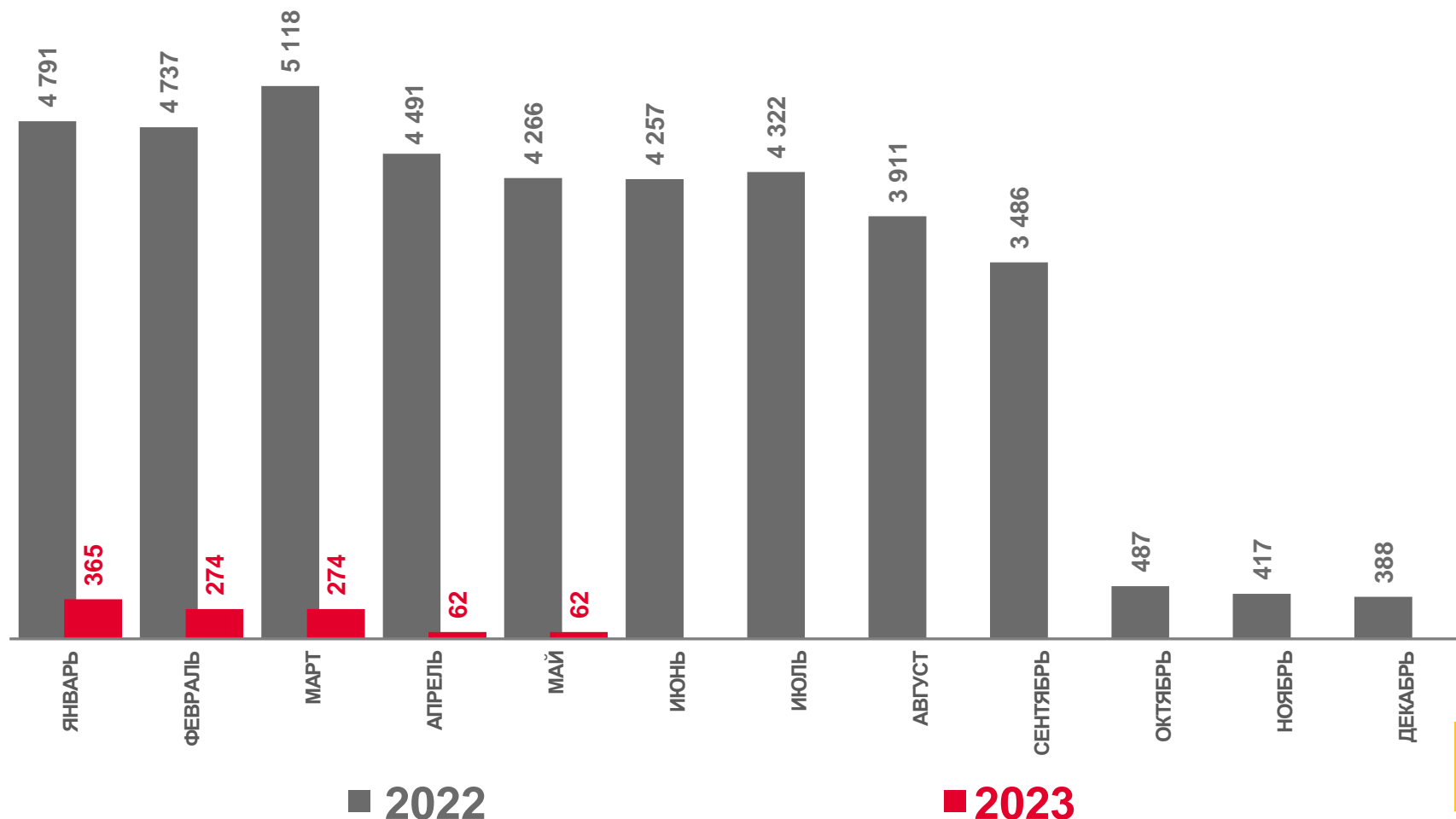
Численность работников, перед которыми имеется просроченная задолженность по заработной плате

1

человек

100.0%

к предыдущему месяцу



*По кругу наблюдаемых видов экономической деятельности





БЕЗРАБОТИЦА*

на конец апреля 2023 г., человек

Численность не занятых трудовой деятельностью граждан, состоящих на учете в органах службы занятости населения

5 313

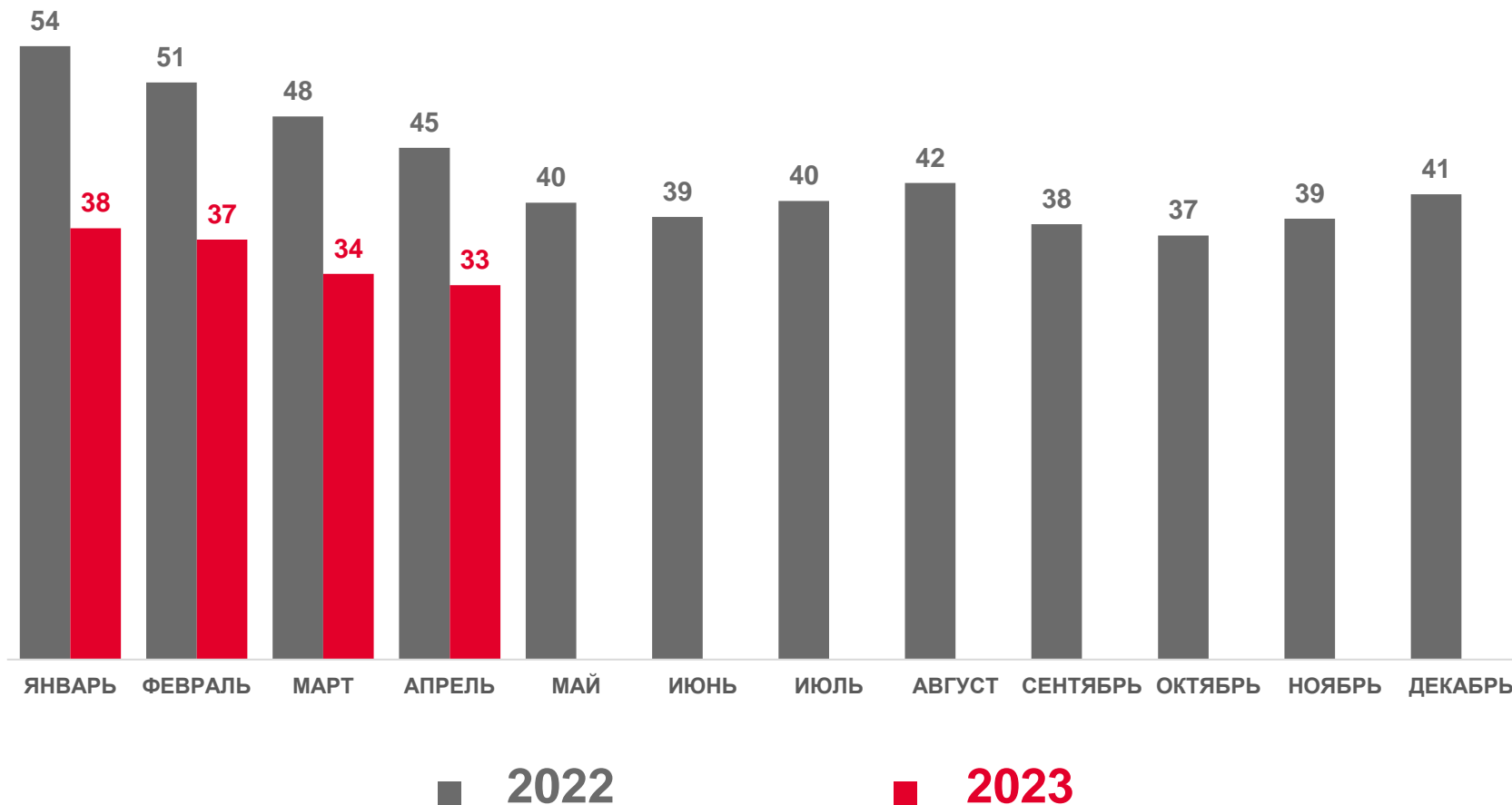
из них:
имеют статус безработного

4 377

Потребность работодателей в работниках, заявленная в органы службы занятости населения

16 161

Нагрузка незанятого населения на 100 заявленных вакансий, человек



* По данным департамента государственной службы занятости населения Ярославской области





ЕСТЕСТВЕННОЕ ДВИЖЕНИЕ НАСЕЛЕНИЯ

человек

Показатели естественного движения населения

январь-март 2023 г.

-2 299 человек

Естественная убыль населения

-7.8‰ в расчете на 1000 человек населения

Коэффициент естественной убыли

