



ТЕРРИТОРИАЛЬНЫЙ ОРГАН  
ФЕДЕРАЛЬНОЙ СЛУЖБЫ  
ГОСУДАРСТВЕННОЙ СТАТИСТИКИ  
ПО ЯРОСЛАВСКОЙ ОБЛАСТИ

# О финансовых результатах деятельности организаций



январь-март 2023 года



ТЕРРИТОРИАЛЬНЫЙ ОРГАН  
ФЕДЕРАЛЬНОЙ СЛУЖБЫ  
ГОСУДАРСТВЕННОЙ СТАТИСТИКИ  
ПО ЯРОСЛАВСКОЙ ОБЛАСТИ

# О финансовых результатах деятельности организаций

январь-март 2023 года

- 01 САЛЬДИРОВАННЫЙ ФИНАНСОВЫЙ РЕЗУЛЬТАТ
- 02 ПРИБЫЛЬ ОРГАНИЗАЦИЙ
- 03 УБЫТОК ОРГАНИЗАЦИЙ
- 04 ДЕБИТОРСКАЯ ЗАДОЛЖЕННОСТЬ ОРГАНИЗАЦИЙ
- 05 ПРОСРОЧЕННАЯ ДЕБИТОРСКАЯ  
ЗАДОЛЖЕННОСТЬ ОРГАНИЗАЦИЙ
- 06 КРЕДИТОРСКАЯ ЗАДОЛЖЕННОСТЬ ОРГАНИЗАЦИЙ
- 07 ПРОСРОЧЕННАЯ КРЕДИТОРСКАЯ  
ЗАДОЛЖЕННОСТЬ ОРГАНИЗАЦИЙ
- 08 ЗАДОЛЖЕННОСТЬ ПО ПОЛУЧЕННЫМ  
КРЕДИТАМ И ЗАЙМАМ
- 09 АКТИВЫ ОРГАНИЗАЦИЙ





# САЛЬДИРОВАННЫЙ ФИНАНСОВЫЙ РЕЗУЛЬТАТ

январь-март 2023 г.

млн рублей

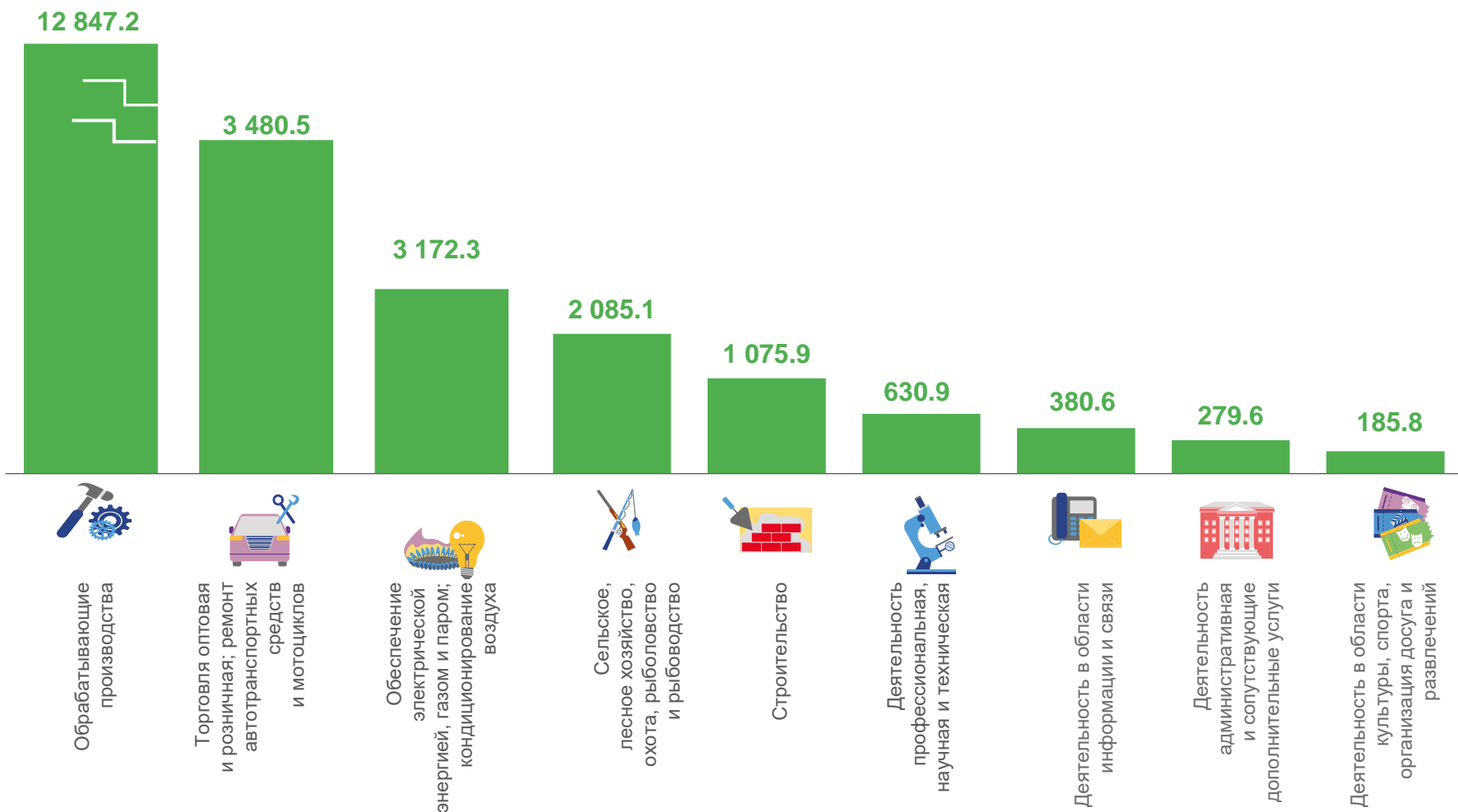
Всего

24 007.3

млн рублей

129.0%

к январю-марту 2022 г.\*



**ПРИБЫЛЬ - УБЫТОК = САЛЬДИРОВАННЫЙ ФИНАНСОВЫЙ РЕЗУЛЬТАТ**

\* ПО СОПОСТАВИМОМУ КРУГУ КРУПНЫХ И СРЕДНИХ ОРГАНИЗАЦИЙ



# ПРИБЫЛЬ ОРГАНИЗАЦИЙ

январь-март 2023 г.

млн рублей

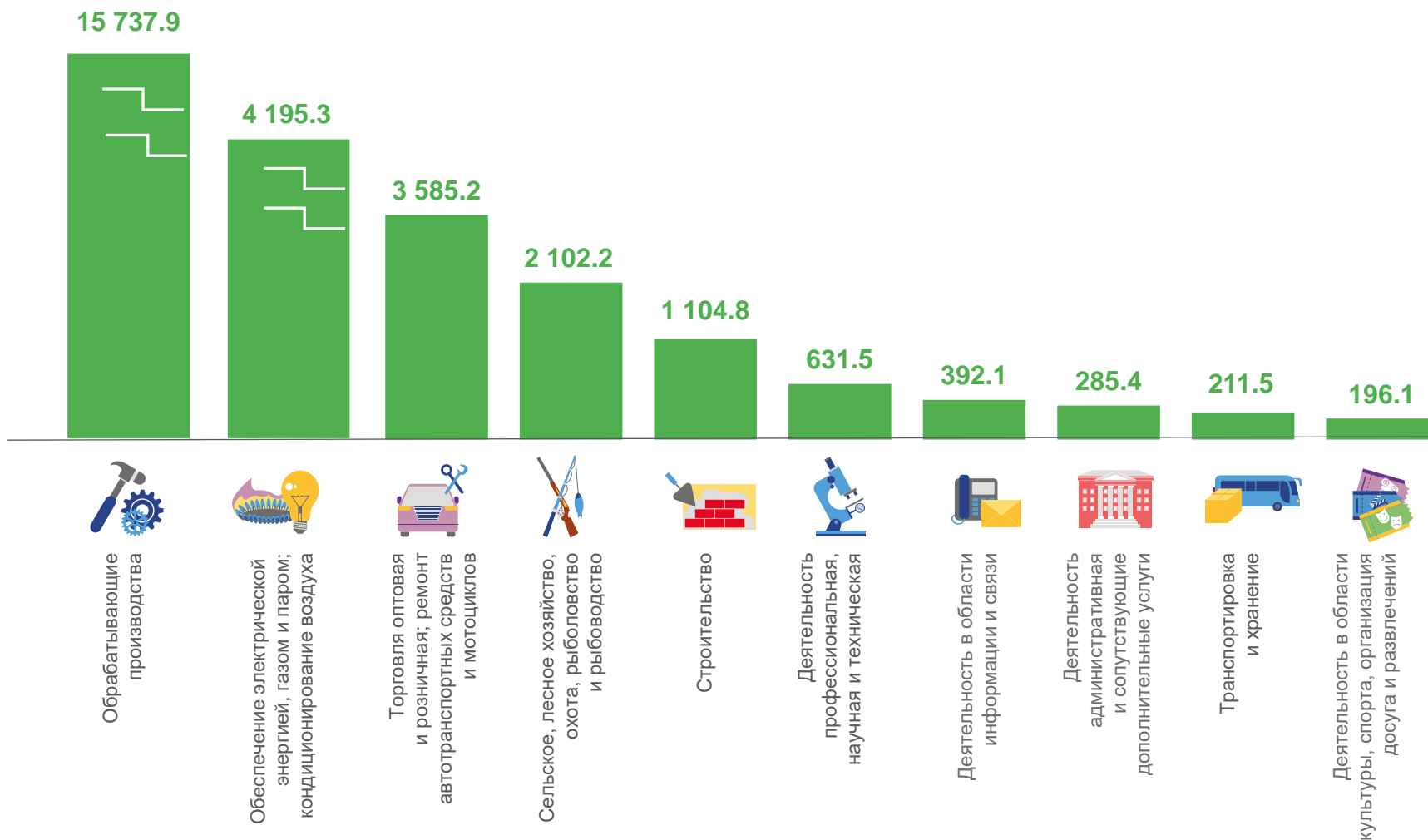
Всего

## 28 723.9

млн рублей

Доля прибыльных организаций  
в общем числе организаций

## 71.3%





# УБЫТОК ОРГАНИЗАЦИЙ

январь-март 2023 г.

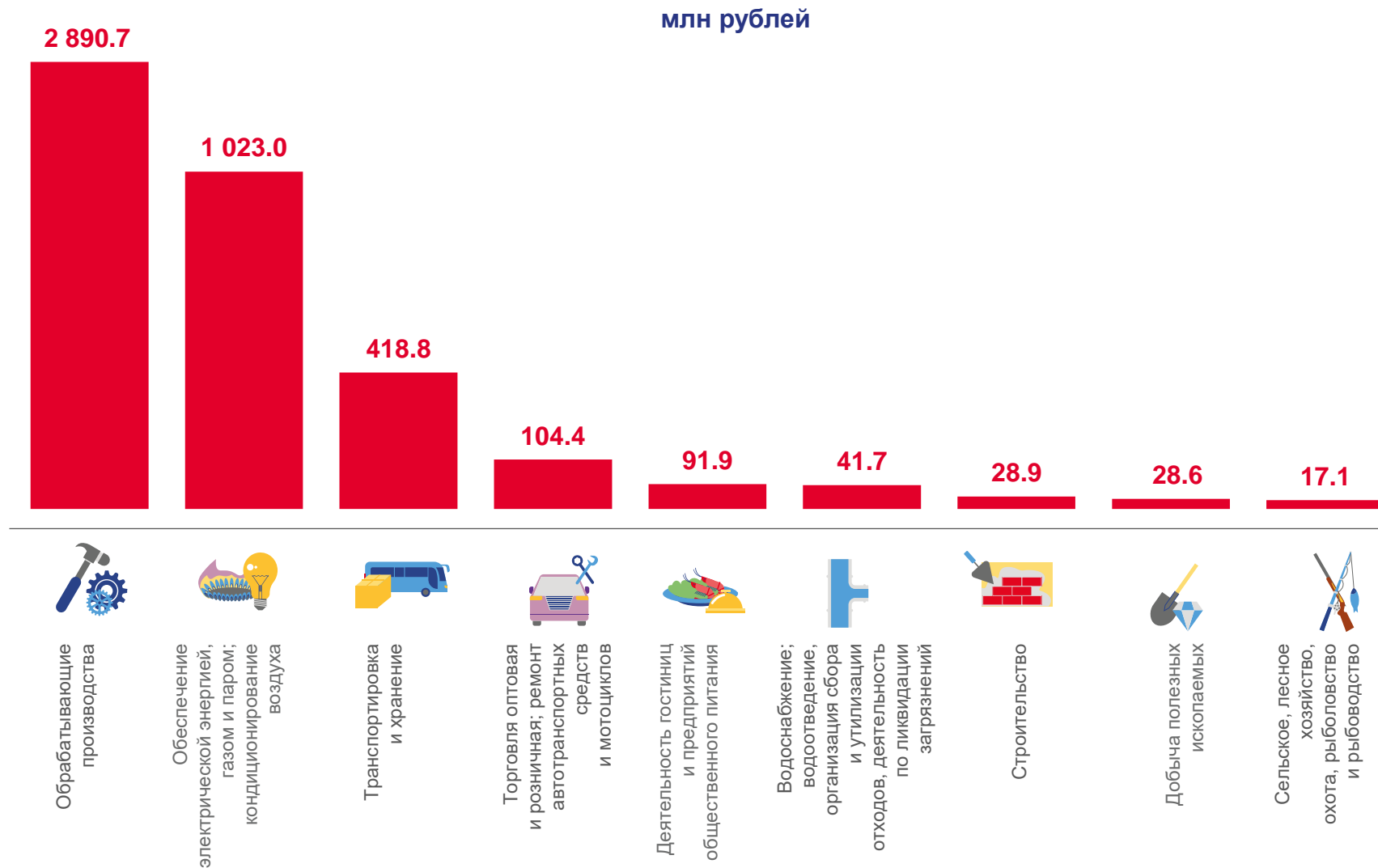
Всего

## 4 716.6

млн рублей

Доля убыточных организаций  
в общем числе организаций

## 28.7%





# ДЕБИТОРСКАЯ ЗАДОЛЖЕННОСТЬ ОРГАНИЗАЦИЙ

на конец марта 2023 г.

Всего

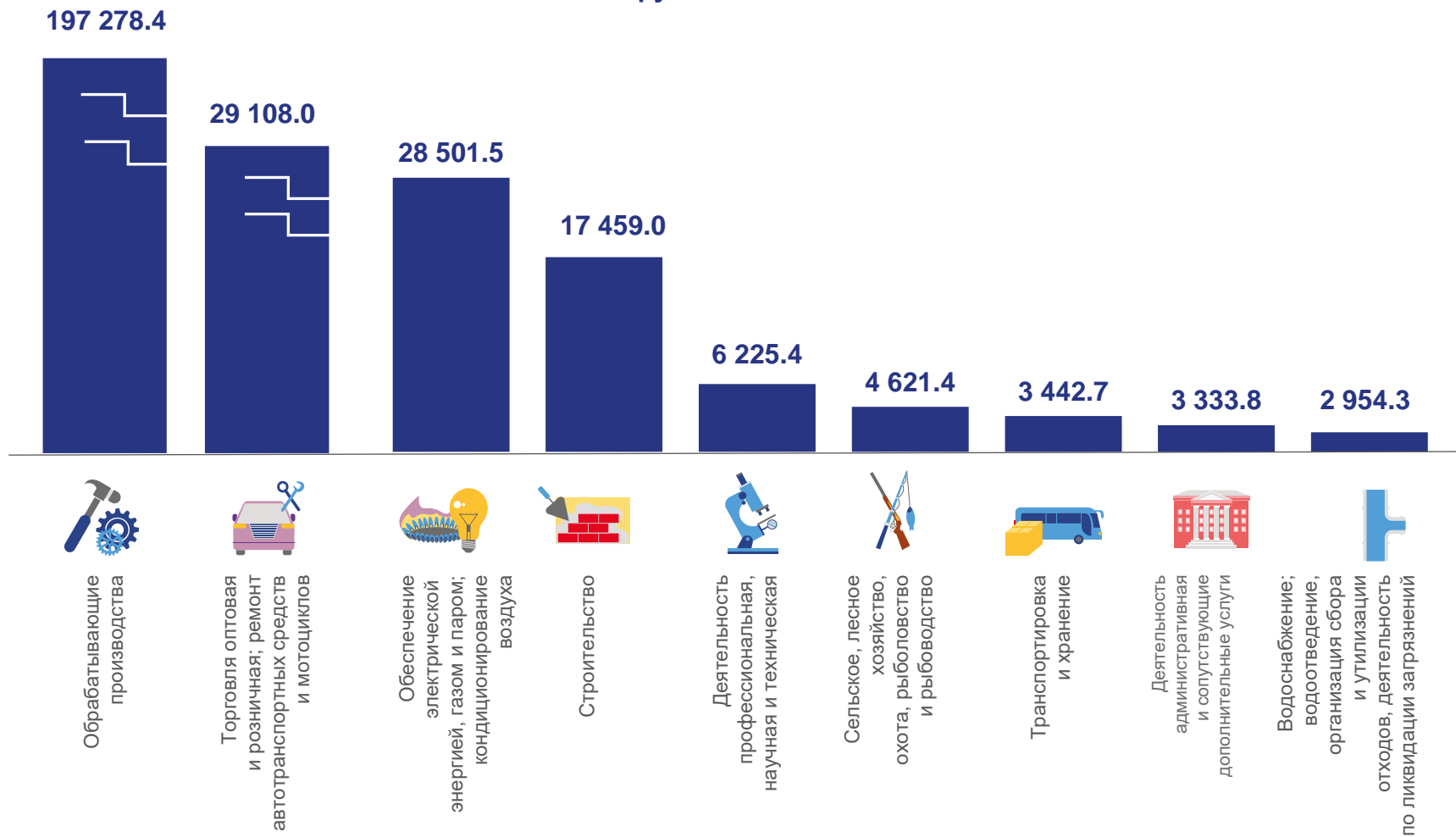
## 298 530.3

млн рублей

к концу февраля 2023 г.

## 90.7%

млн рублей





# ПРОСРОЧЕННАЯ ДЕБИТОРСКАЯ ЗАДОЛЖЕННОСТЬ ОРГАНИЗАЦИЙ

на конец марта 2023 г., млн рублей

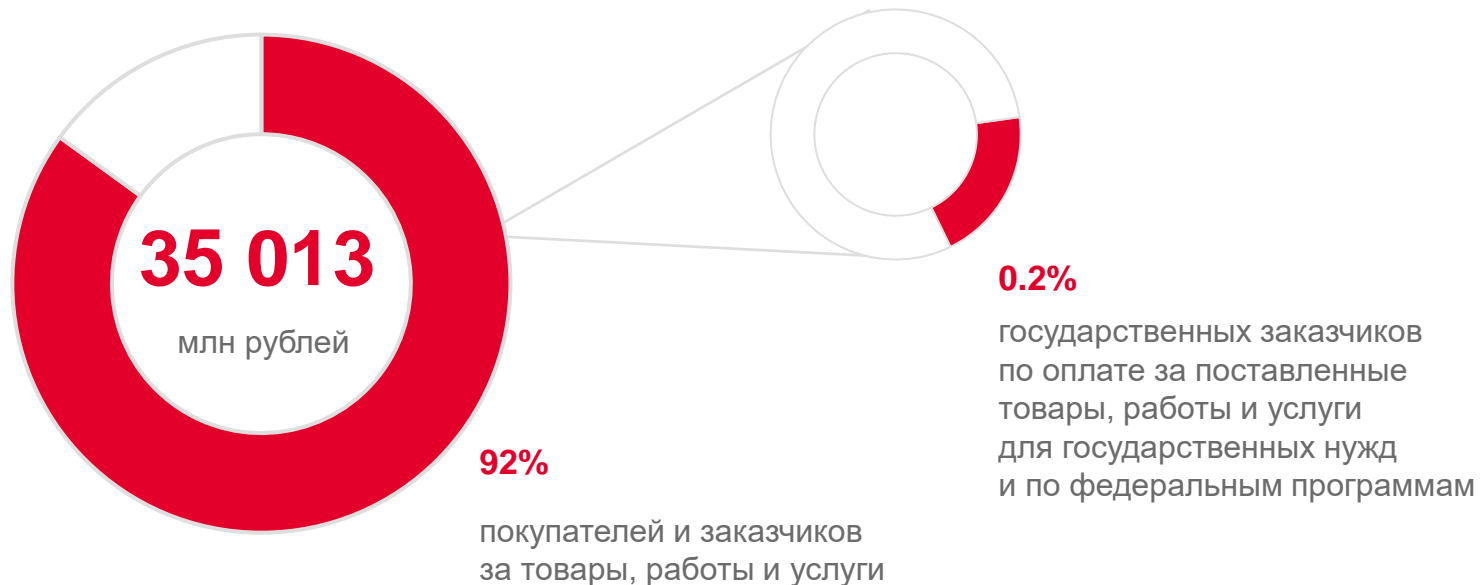
Количество организаций,  
имеющих просроченную  
дебиторскую задолженность

**155**

Удельный вес организаций,  
имеющих просроченную  
дебиторскую задолженность

**32.7%**

Задолженность организаций,  
имеющих просроченную дебиторскую задолженность





# КРЕДИТОРСКАЯ ЗАДОЛЖЕННОСТЬ ОРГАНИЗАЦИЙ

на конец марта 2023 г.

Всего

## 389 196.4

млн рублей

к концу февраля 2023 г.

## 105.5%




Обработавшие производства



Обеспечение электрической энергией, газом и паром; кондиционирование воздуха



Торговля оптовая и розничная; ремонт автотранспортных средств и мотоциклов



Строительство



Деятельность профессиональная, научная и техническая



Транспортировка и хранение



Водоснабжение; водоотведение, организация сбора и утилизации отходов, деятельность по ликвидации загрязнений



Сельское, лесное хозяйство, охота, рыболовство и рыбоводство



Деятельность по операциям с недвижимым имуществом







# ПРОСРОЧЕННАЯ КРЕДИТОРСКАЯ ЗАДОЛЖЕННОСТЬ ОРГАНИЗАЦИЙ

на конец марта 2023 г., млн рублей

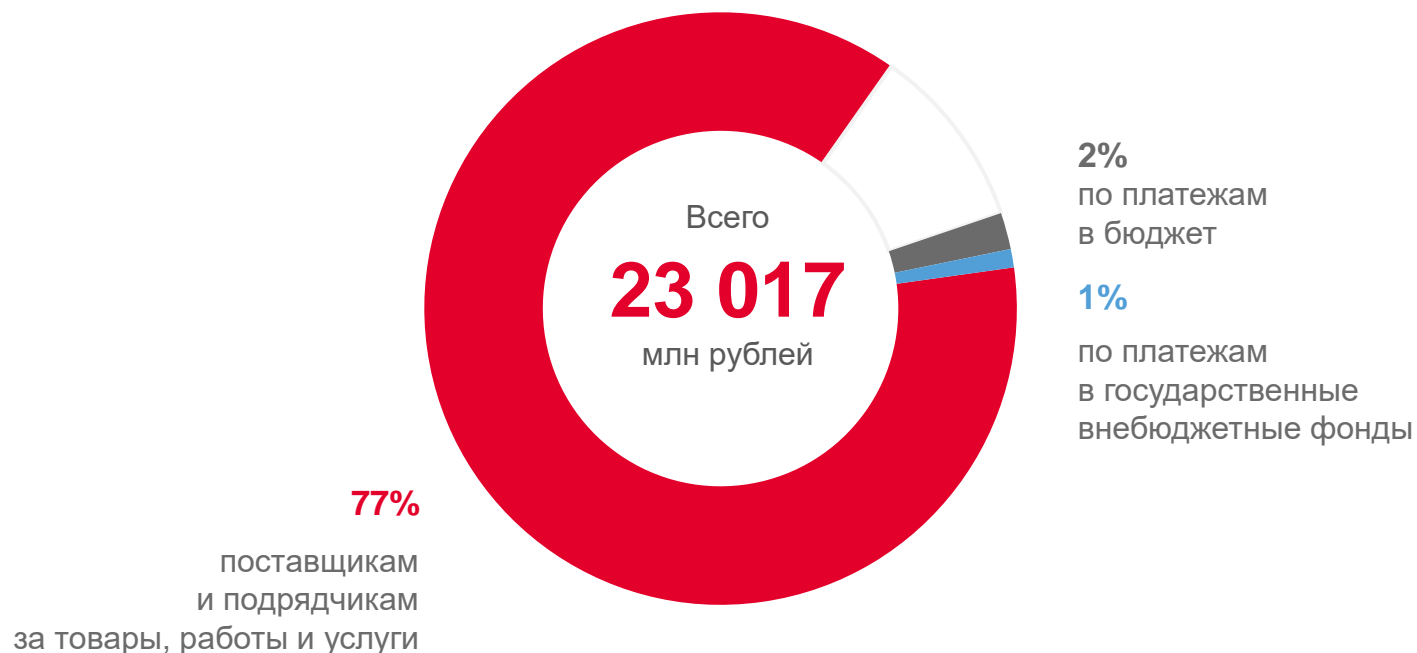
Количество организаций,  
имеющих просроченную  
кредиторскую задолженность

**80**

Удельный вес организаций,  
имеющих просроченную  
кредиторскую задолженность

**16.9%**

Задолженность организаций,  
имеющих просроченную кредиторскую задолженность



# ЗАДОЛЖЕННОСТЬ ПО ПОЛУЧЕННЫМ КРЕДИТАМ И ЗАЙМАМ

на конец марта 2023 г.

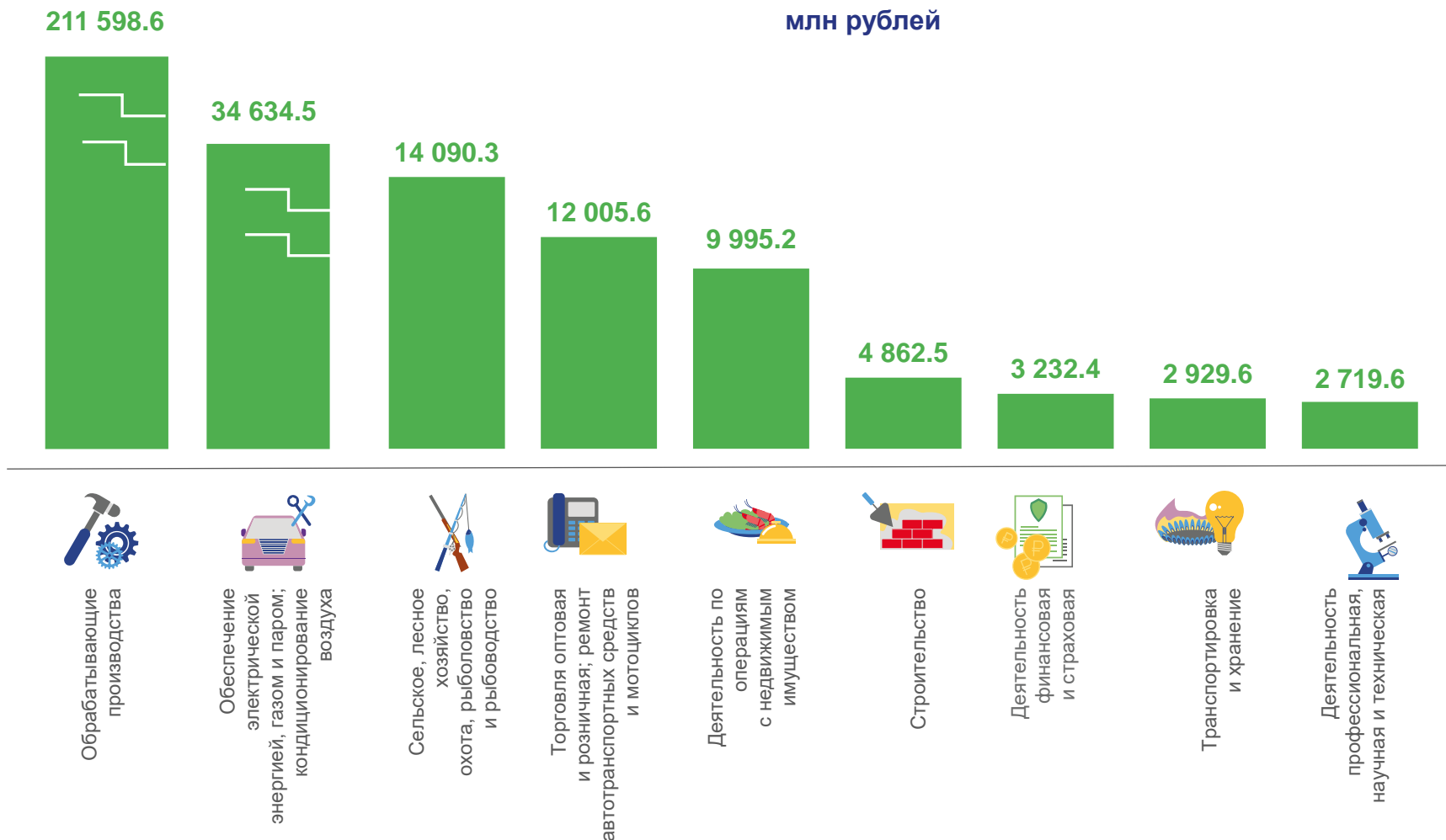
Всего

300 005.7

млн рублей

к концу февраля 2023 г.

104.9%



# ОБОРОТНЫЕ АКТИВЫ ОРГАНИЗАЦИЙ

на конец марта 2023 г.

Всего

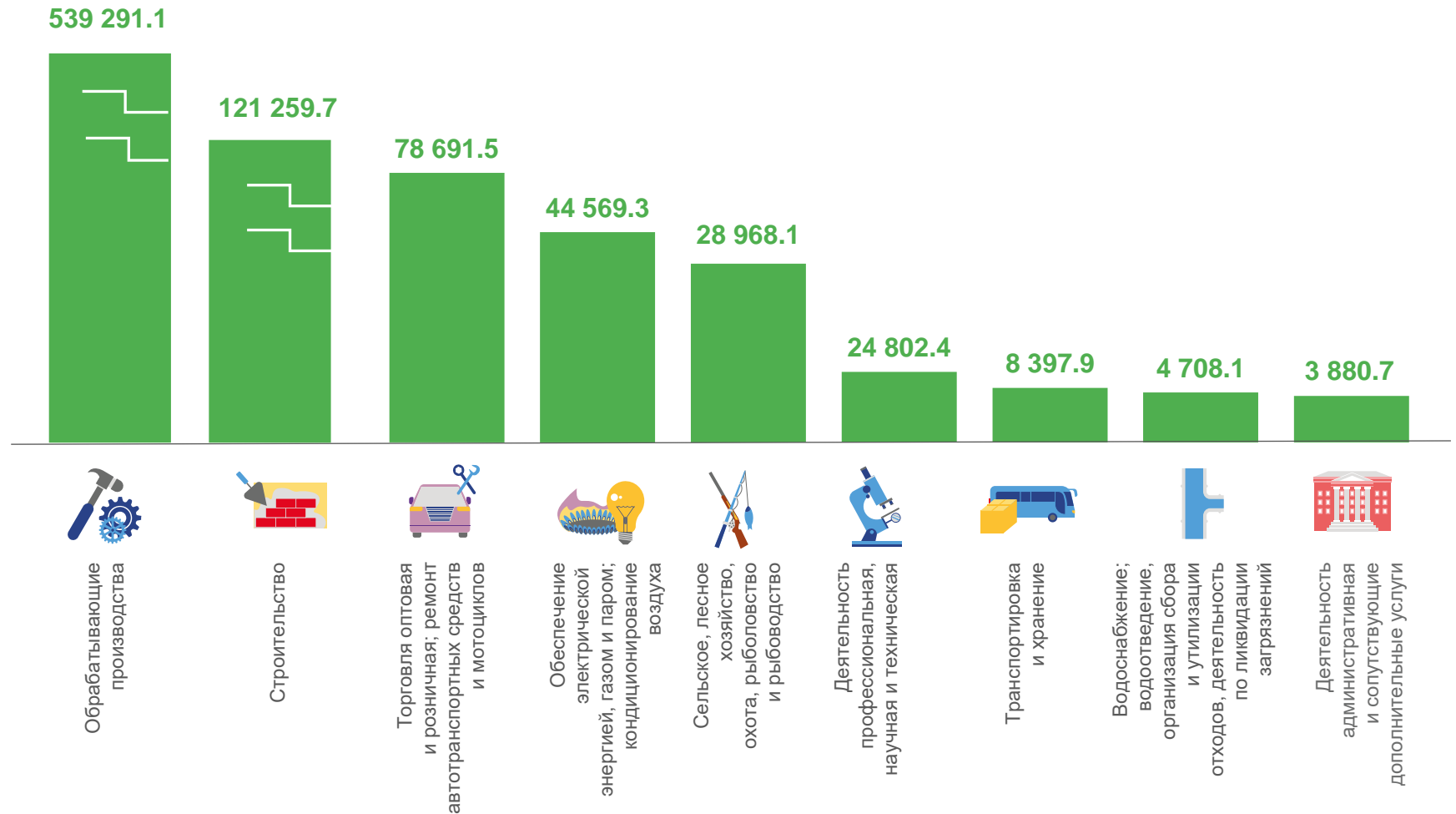
869 373.9

млн рублей

133.9%

к январю-марту 2022 г.

млн рублей





# ВНЕБОРОТНЫЕ АКТИВЫ ОРГАНИЗАЦИЙ

на конец марта 2023 г.

Всего

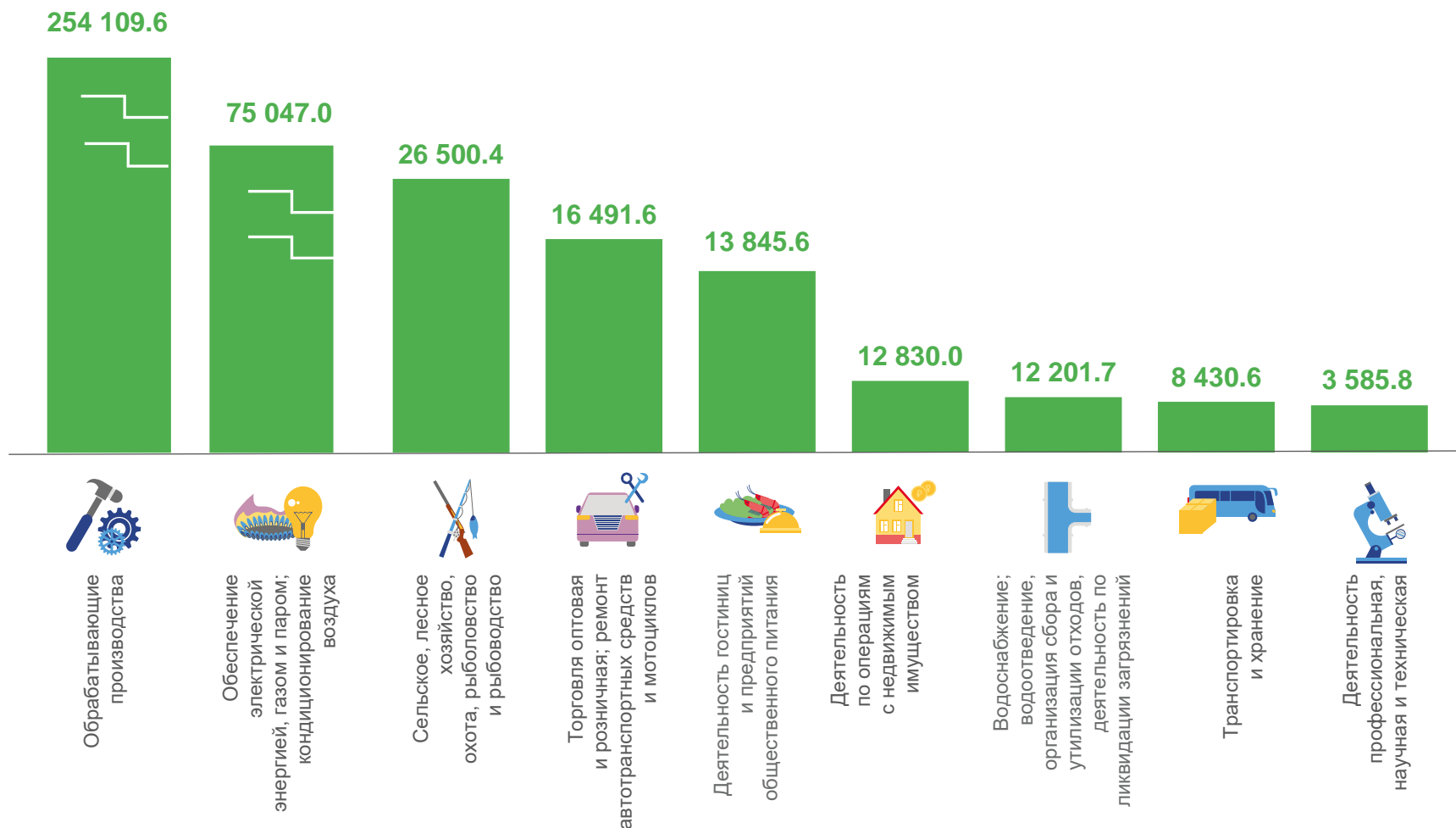
440 047.0

млн рублей

104.8%

к январю-марту 2022 г.

млн рублей





# АКТИВЫ ОРГАНИЗАЦИЙ





на конец марта 2023 г.





Оборотные активы



Внеоборотные активы



-  Дебиторская задолженность
-  Краткосрочные финансовые вложения
-  Запасы
-  Денежные средства

-  Нематериальные активы, результаты НИОКР, нематериальные поисковые активы
-  Основное средства, материальные поисковые активы, доходные вложения в материальные ценности
-  Незавершенные капитальные вложения
-  Прочие внеоборотные активы

