



ТЕРРИТОРИАЛЬНЫЙ ОРГАН
ФЕДЕРАЛЬНОЙ СЛУЖБЫ
ГОСУДАРСТВЕННОЙ СТАТИСТИКИ
ПО ЯРОСЛАВСКОЙ ОБЛАСТИ

Поголовье скота и птицы в сельскохозяйственных организациях



на конец апреля 2023 года



ТЕРРИТОРИАЛЬНЫЙ ОРГАН
ФЕДЕРАЛЬНОЙ СЛУЖБЫ
ГОСУДАРСТВЕННОЙ СТАТИСТИКИ
ПО ЯРОСЛАВСКОЙ ОБЛАСТИ

Поголовье скота и птицы в сельскохозяйственных организациях*

на конец апреля 2023 года

- 01 ПОГОЛОВЬЕ КРУПНОГО РОГАТОГО СКОТА
- 02 ПОГОЛОВЬЕ КОРОВ
- 03 ПОГОЛОВЬЕ ОВЕЦ И КОЗ
- 04 ПОГОЛОВЬЕ ПТИЦЫ
- 05 ДИНАМИКА ПОГОЛОВЬЯ СКОТА И ПТИЦЫ
- 06 ПОГОЛОВЬЕ КРУПНОГО РОГАТОГО СКОТА В СУБЪЕКТАХ
МАЛОГО ПРЕДПРИНИМАТЕЛЬСТВА, ОСУЩЕСТВЛЯЮЩИХ
СЕЛЬСКОХОЗЯЙСТВЕННУЮ ДЕЯТЕЛЬНОСТЬ
- 07 ПОГОЛОВЬЕ КОРОВ В СУБЪЕКТАХ МАЛОГО
ПРЕДПРИНИМАТЕЛЬСТВА, ОСУЩЕСТВЛЯЮЩИХ
СЕЛЬСКОХОЗЯЙСТВЕННУЮ ДЕЯТЕЛЬНОСТЬ
- 08 ПОГОЛОВЬЕ ОВЕЦ И КОЗ В СУБЪЕКТАХ МАЛОГО
ПРЕДПРИНИМАТЕЛЬСТВА, ОСУЩЕСТВЛЯЮЩИХ
СЕЛЬСКОХОЗЯЙСТВЕННУЮ ДЕЯТЕЛЬНОСТЬ
- 09 ПОГОЛОВЬЕ ПТИЦЫ В СУБЪЕКТАХ МАЛОГО
ПРЕДПРИНИМАТЕЛЬСТВА, ОСУЩЕСТВЛЯЮЩИХ
СЕЛЬСКОХОЗЯЙСТВЕННУЮ ДЕЯТЕЛЬНОСТЬ
- 10 ДИНАМИКА ПОГОЛОВЬЯ СКОТА И ПТИЦЫ В СУБЪЕКТАХ
МАЛОГО ПРЕДПРИНИМАТЕЛЬСТВА, ОСУЩЕСТВЛЯЮЩИХ
СЕЛЬСКОХОЗЯЙСТВЕННУЮ ДЕЯТЕЛЬНОСТЬ

*Ежемесячные данные оперативной статистики





ПОГОЛОВЬЕ КРУПНОГО РОГАТОГО СКОТА

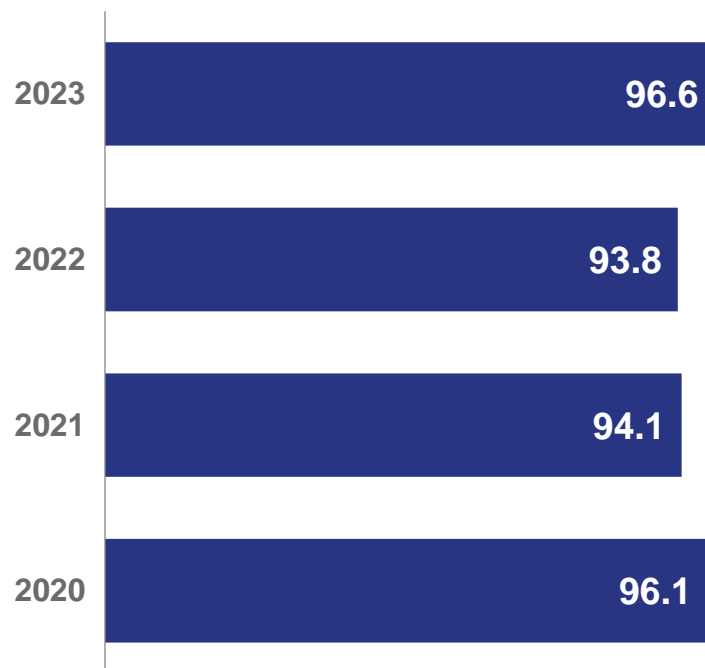
На конец апреля 2023 г.

96.6 ТЫС.ГОЛОВ

103.0%

к концу апреля 2022 г.

Динамика поголовья
крупного рогатого скота
на конец апреля, тысяч голов



Удельный вес крупного рогатого скота
сельскохозяйственных организаций
в хозяйствах всех категорий
на конец апреля 2023 г., процентов





ПОГОЛОВЬЕ КОРОВ

На конец апреля 2023 г.

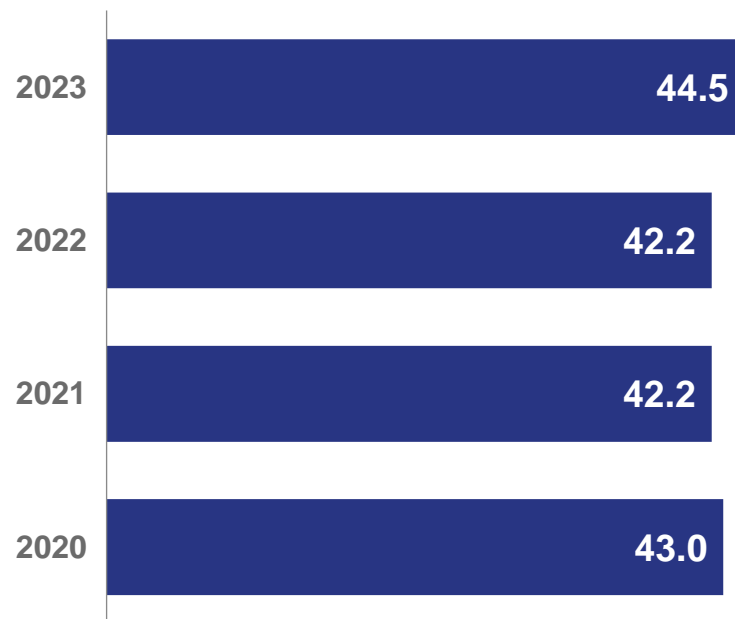
44.5 ТЫС.ГОЛОВ

105.7%

к концу апреля 2022 г.

Динамика поголовья коров

на конец апреля, тысяч голов



Удельный вес коров сельскохозяйственных организаций в хозяйствах всех категорий

на конец апреля 2023 г., процентов





ПОГОЛОВЬЕ ОВЕЦ И КОЗ

На конец апреля 2023 г.

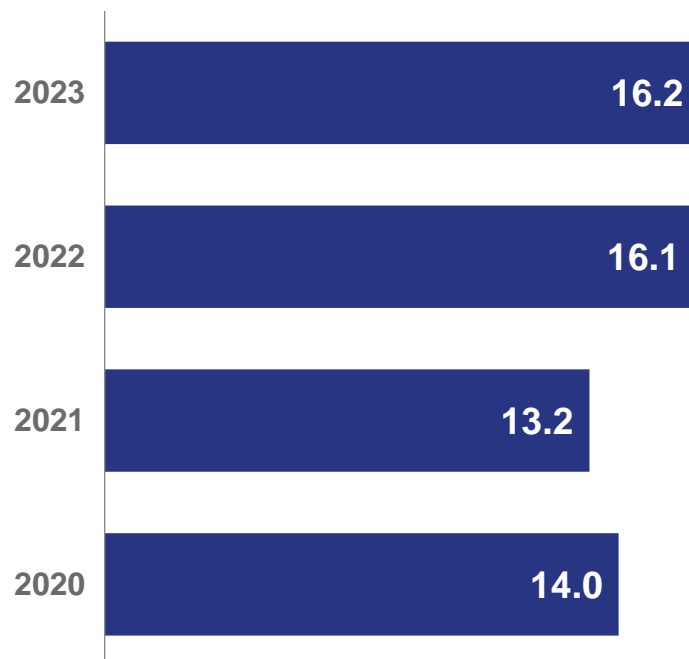
16.2 ТЫС.ГОЛОВ

100.7%

к концу апреля 2022 г.

Динамика поголовья овец и коз

на конец апреля, тысяч голов



Удельный вес овец и коз сельскохозяйственных организаций в хозяйствах всех категорий на конец апреля 2023 г., процентов





ПОГОЛОВЬЕ ПТИЦЫ

На конец апреля 2023 г.

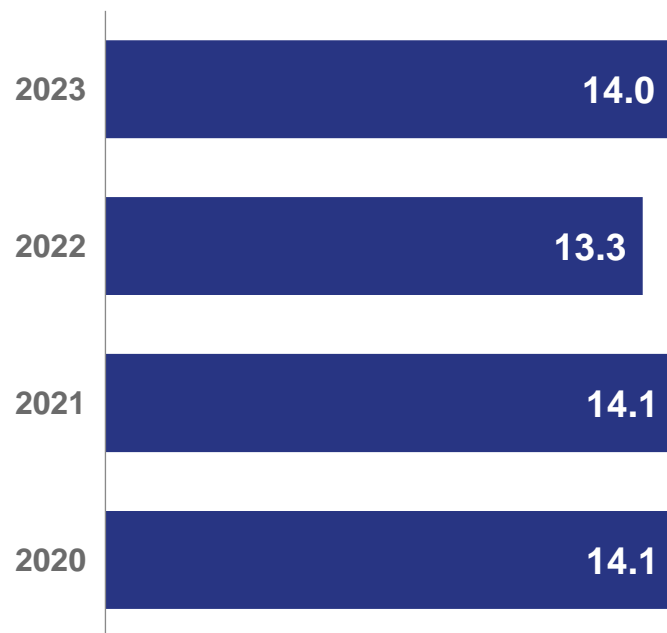
14.0 млн голов

105.2%

к концу апреля 2022 г.

Динамика поголовья птицы

на конец апреля, млн голов



Удельный вес поголовья птицы сельскохозяйственных организаций в хозяйствах всех категорий

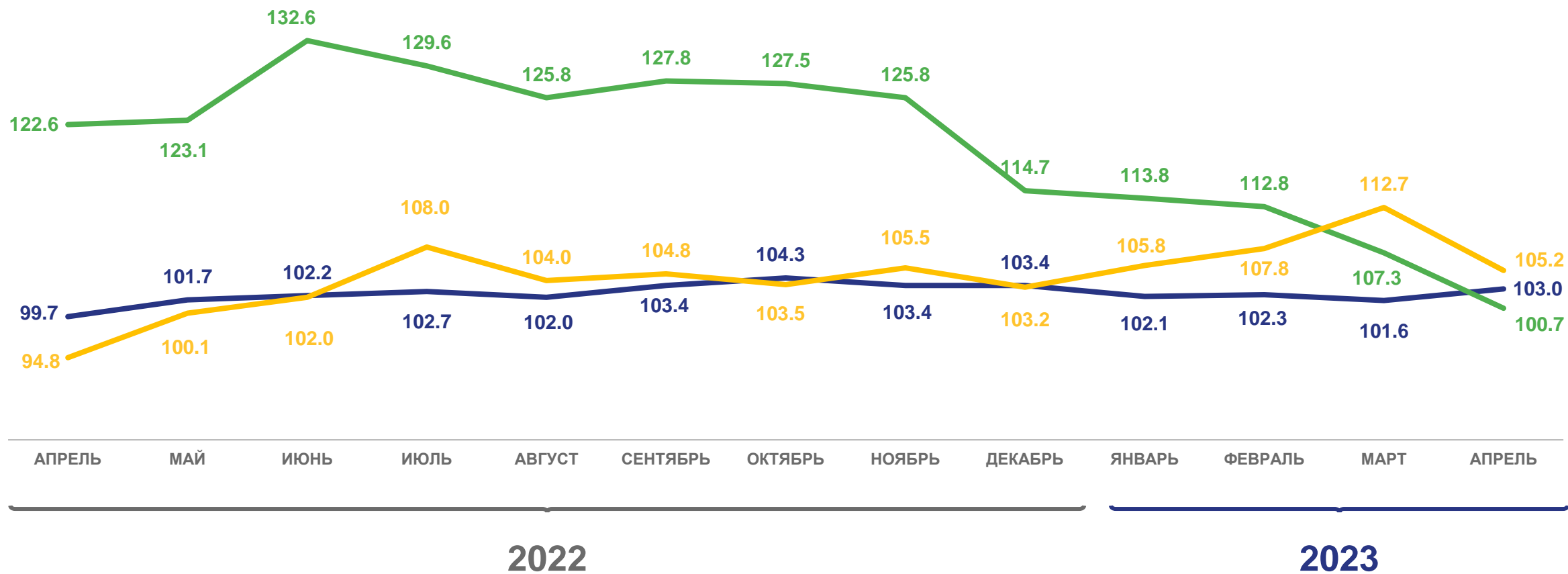
на конец апреля 2023 г., процентов





ДИНАМИКА ПОГОЛОВЬЯ СКОТА И ПТИЦЫ

на конец месяца; в % к соответствующему периоду предыдущего года



крупный рогатый скот



овцы и козы



птица



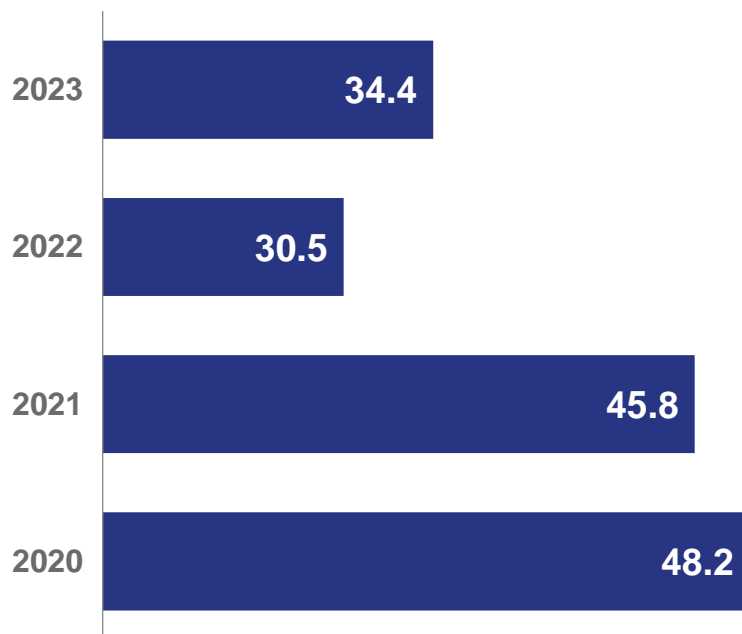


ПОГОЛОВЬЕ КРУПНОГО РОГАТОГО СКОТА В СУБЪЕКТАХ МАЛОГО ПРЕДПРИНИМАТЕЛЬСТВА, ОСУЩЕСТВЛЯЮЩИХ СЕЛЬСКОХОЗЯЙСТВЕННУЮ ДЕЯТЕЛЬНОСТЬ

На конец апреля 2023 г.

34.4 ТЫС.ГОЛОВ

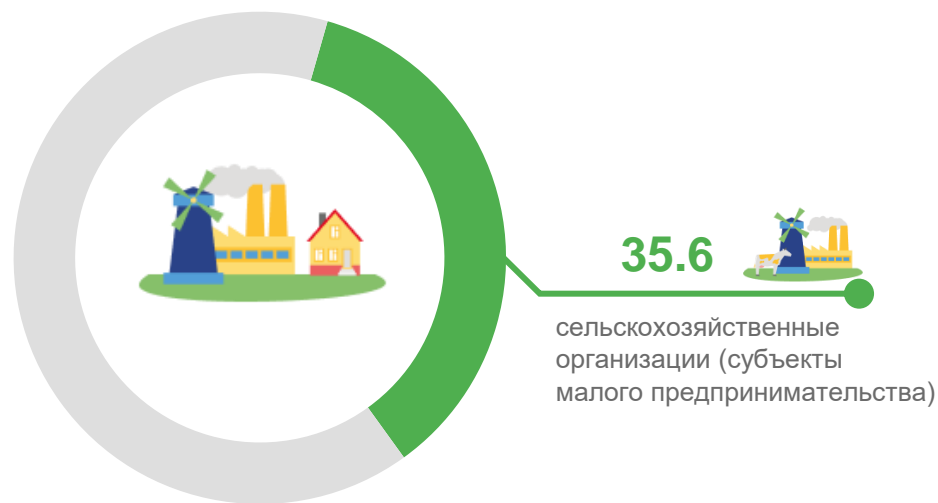
Динамика поголовья крупного рогатого скота на конец апреля, тысяч голов



Удельный вес крупного рогатого скота субъектов малого предпринимательства в сельскохозяйственных организациях на конец апреля 2023 г., процентов

112.8%

к концу апреля 2022 г.





ПОГОЛОВЬЕ КОРОВ В СУБЪЕКТАХ МАЛОГО ПРЕДПРИНИМАТЕЛЬСТВА, ОСУЩЕСТВЛЯЮЩИХ СЕЛЬСКОХОЗЯЙСТВЕННУЮ ДЕЯТЕЛЬНОСТЬ

На конец апреля 2023 г.

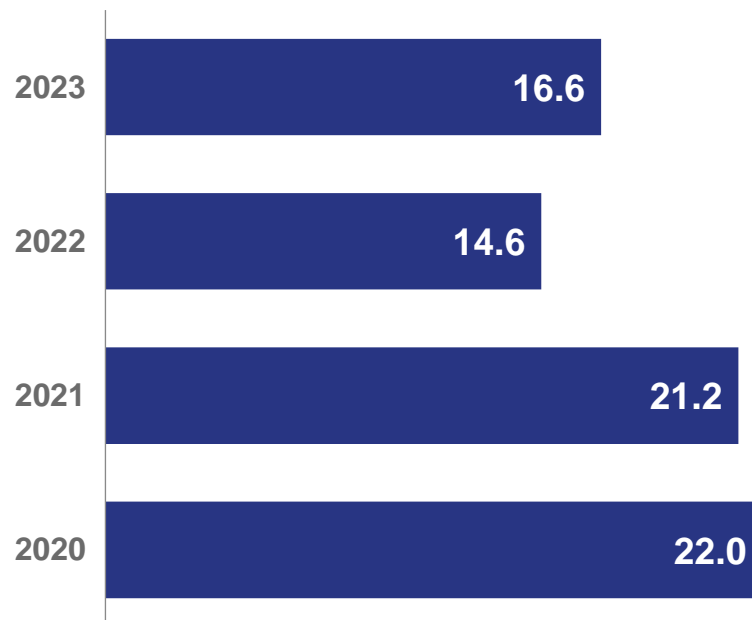
16.6 тыс.голов

113.5 %

к концу апреля 2022 г.

Динамика поголовья коров

на конец апреля, тысяч голов



Удельный вес поголовья коров субъектов малого предпринимательства в сельскохозяйственных организациях

на конец апреля 2023 г., процентов





ПОГОЛОВЬЕ ОВЕЦ И КОЗ В СУБЪЕКТАХ МАЛОГО ПРЕДПРИНИМАТЕЛЬСТВА, ОСУЩЕСТВЛЯЮЩИХ СЕЛЬСКОХОЗЯЙСТВЕННУЮ ДЕЯТЕЛЬНОСТЬ

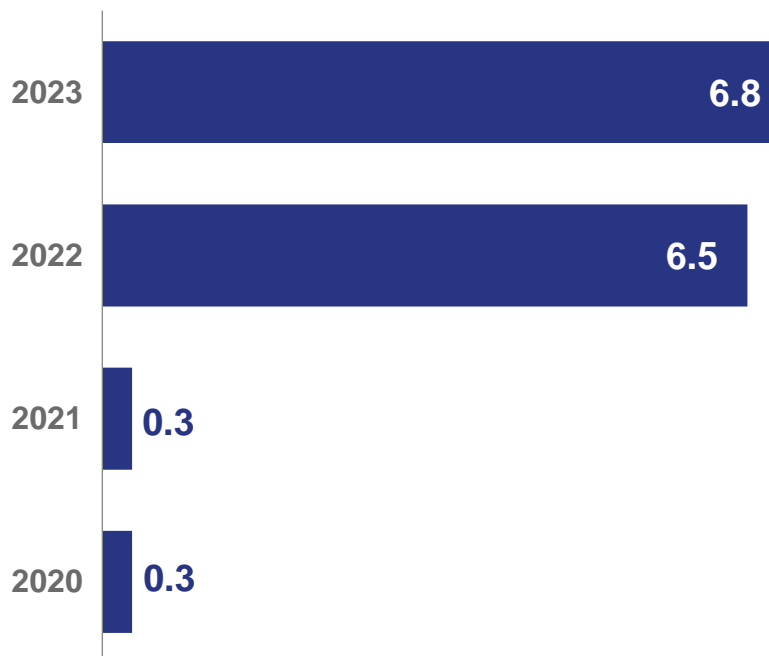
На конец апреля 2023 г.

6.8 ТЫС.ГОЛОВ

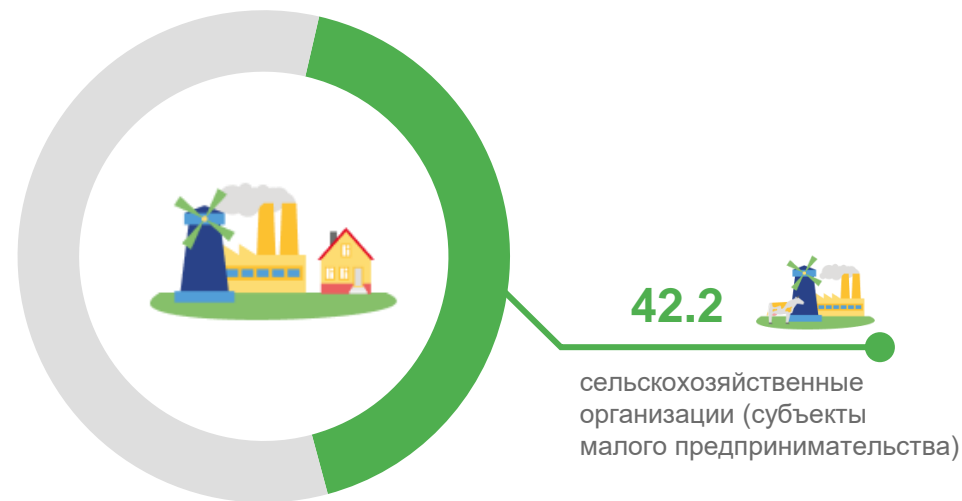
105.8%

к концу апреля 2022 г.

Динамика поголовья овец и коз на конец апреля, тысяч голов



Удельный вес поголовья овец и коз субъектов малого предпринимательства в сельскохозяйственных организациях на конец апреля 2023 г., процентов





ПОГОЛОВЬЕ ПТИЦЫ В СУБЪЕКТАХ МАЛОГО ПРЕДПРИНИМАТЕЛЬСТВА, ОСУЩЕСТВЛЯЮЩИХ СЕЛЬСКОХОЗЯЙСТВЕННУЮ ДЕЯТЕЛЬНОСТЬ

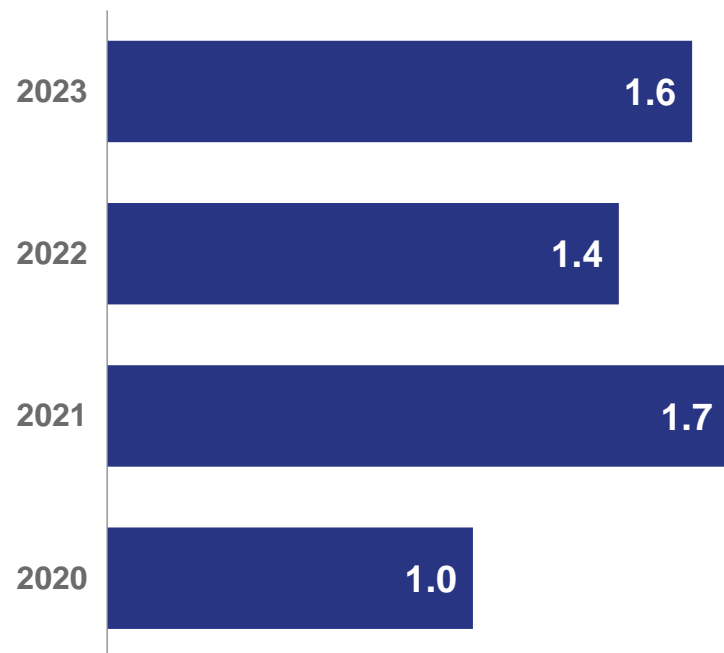
На конец апреля 2023 г.

1.6 млн голов

113.6%

к концу апреля 2022 г.

Динамика поголовья птицы на конец апреля, млн голов



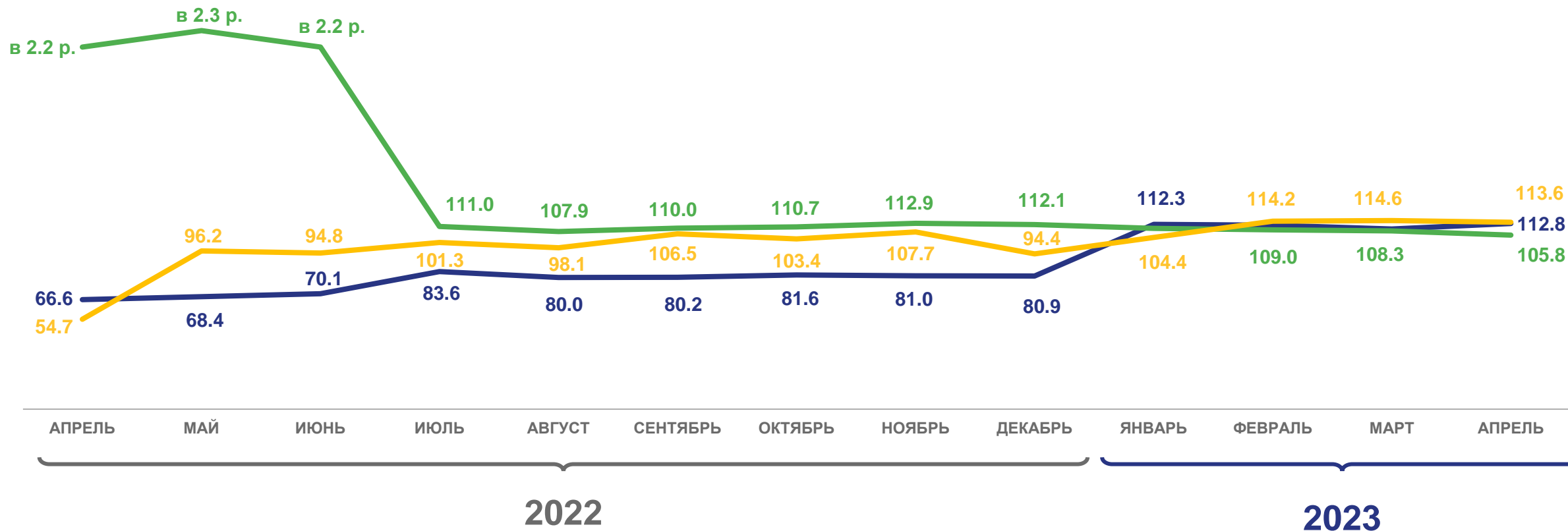
Удельный вес поголовья птицы субъектов малого предпринимательства в сельскохозяйственных организациях на конец апреля 2023 г., процентов





ДИНАМИКА ПОГОЛОВЬЯ СКОТА И ПТИЦЫ В СУБЪЕКТАХ МАЛОГО ПРЕДПРИНИМАТЕЛЬСТВА, ОСУЩЕСТВЛЯЮЩИХ СЕЛЬСКОХОЗЯЙСТВЕННУЮ ДЕЯТЕЛЬНОСТЬ

на конец месяца; в % к соответствующему периоду предыдущего года



крупный рогатый скот

овцы и козы

птица

