



ТЕРРИТОРИАЛЬНЫЙ ОРГАН
ФЕДЕРАЛЬНОЙ СЛУЖБЫ
ГОСУДАРСТВЕННОЙ СТАТИСТИКИ
ПО ЯРОСЛАВСКОЙ ОБЛАСТИ

Оперативные демографические показатели по Ярославской области



январь-март 2023 года



ТЕРРИТОРИАЛЬНЫЙ ОРГАН
ФЕДЕРАЛЬНОЙ СЛУЖБЫ
ГОСУДАРСТВЕННОЙ СТАТИСТИКИ
ПО ЯРОСЛАВСКОЙ ОБЛАСТИ

Оперативные демографические показатели*

январь-март 2023 года

- 01 ПОКАЗАТЕЛИ ЕСТЕСТВЕННОГО ДВИЖЕНИЯ НАСЕЛЕНИЯ
- 02 ПОКАЗАТЕЛИ РОЖДАЕМОСТИ
- 03 ПОКАЗАТЕЛИ СМЕРТНОСТИ
- 04 ПОКАЗАТЕЛИ МЛАДЕНЧЕСКОЙ СМЕРТНОСТИ
- 05 ПОКАЗАТЕЛИ БРАЧНОСТИ
- 06 ПОКАЗАТЕЛИ РАЗВОДИМОСТИ

*Ежемесячные данные оперативной статистики





ЕСТЕСТВЕННОЕ ДВИЖЕНИЕ НАСЕЛЕНИЯ

человек

Показатели естественного движения населения

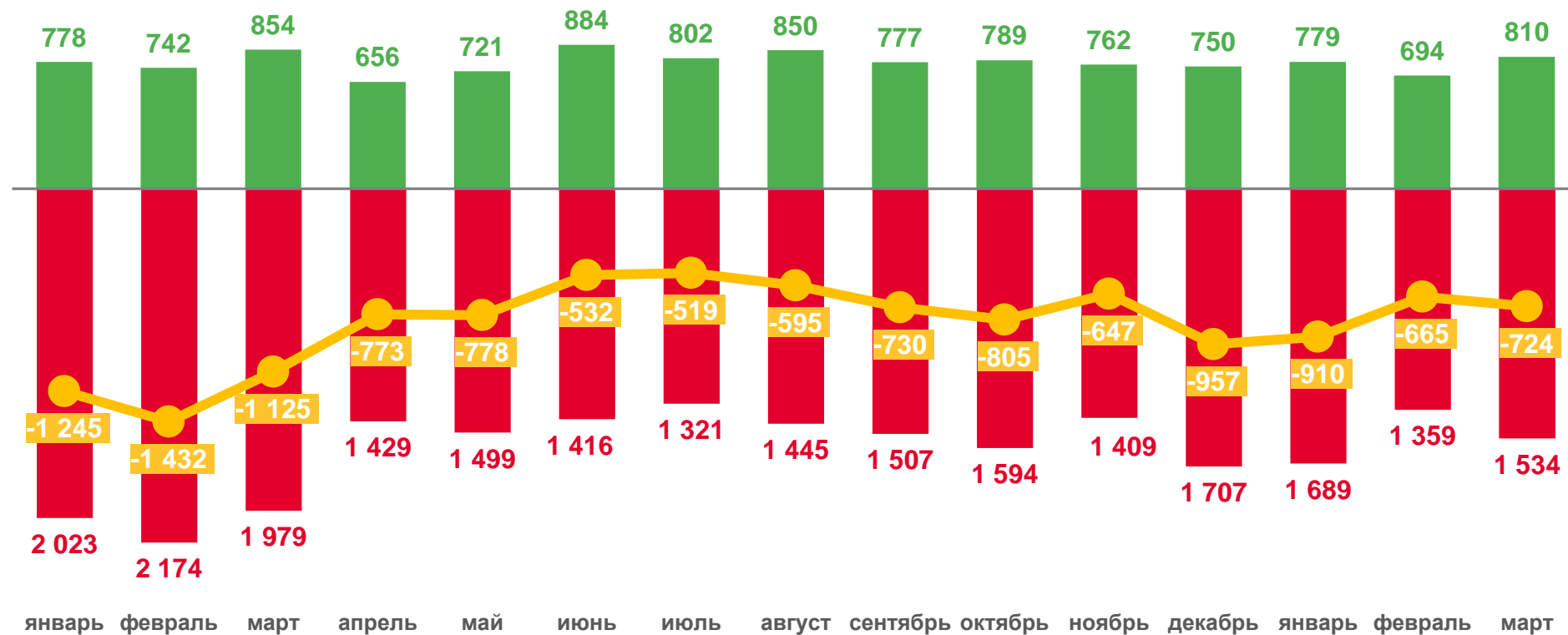
январь-март 2023 г.

-2 299 человек

Естественная убыль населения

-7,8% в расчете на 1000 человек населения

Коэффициент естественной убыли



2022

2023

Число родившихся

Число умерших

Естественная убыль



ЧИСЛО ЗАРЕГИСТРИРОВАННЫХ РОДИВШИХСЯ

человек

Рождаемость

январь-март 2023 г.

2 283 человека

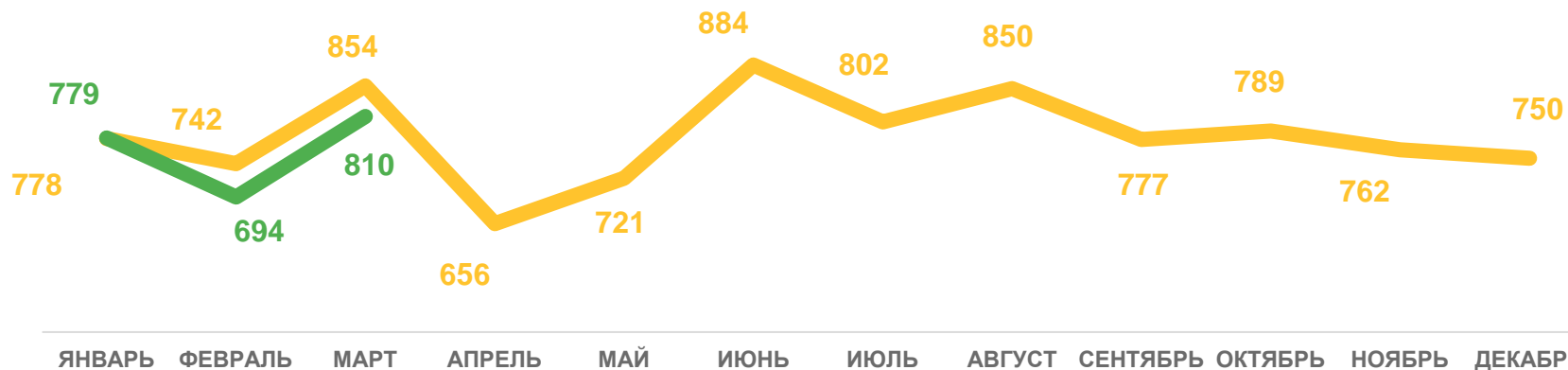
Число зарегистрированных родившихся

7,8‰ в расчете на 1000 человек населения

Коэффициент рождаемости

-1,3%

Изменение к январю-марту 2022 г.



2023

2022





ЧИСЛО ЗАРЕГИСТРИРОВАННЫХ УМЕРШИХ

человек

Смертность

январь-март 2023 г.

4 582 человека

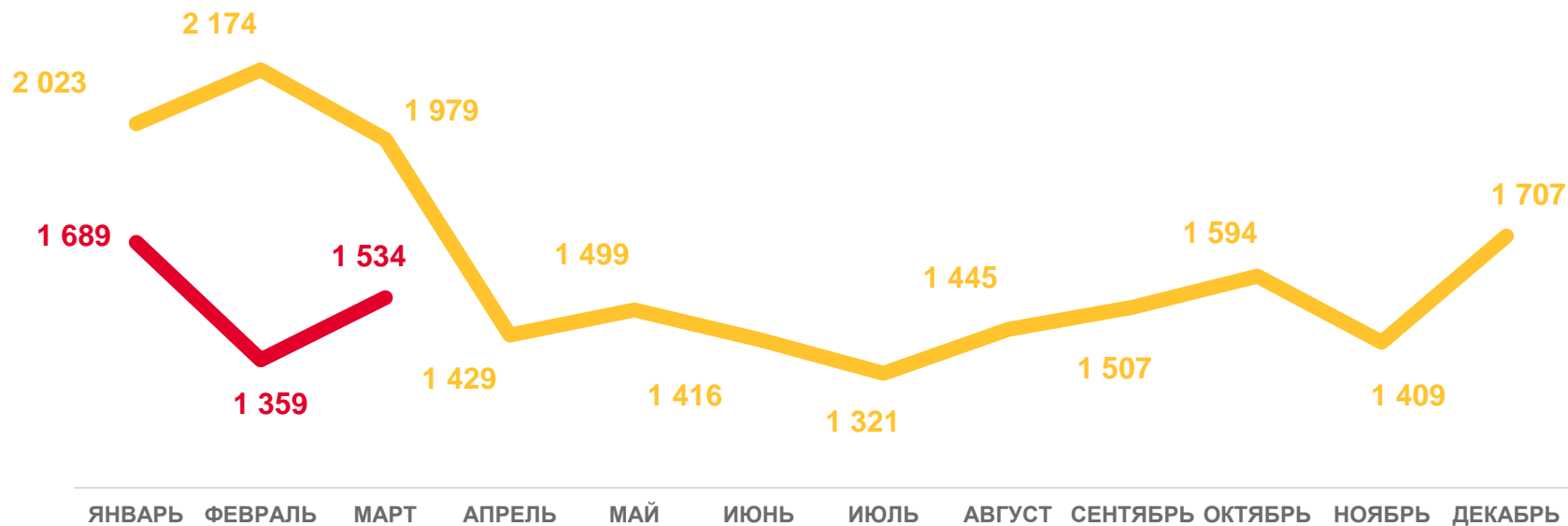
Число зарегистрированных умерших

15,6‰ в расчете на 1000 человек населения

Коэффициент смертности

-23,5%

Изменение к январю-марту 2022 г.



2023

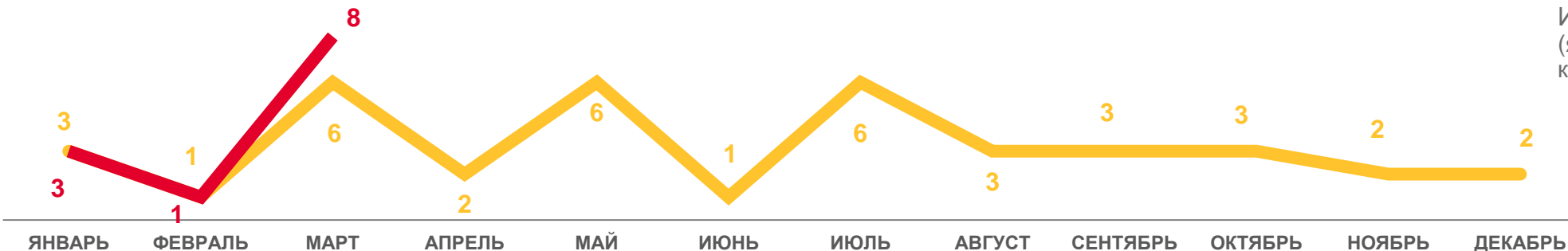
2022





ПОКАЗАТЕЛИ МЛАДЕНЧЕСКОЙ СМЕРТНОСТИ

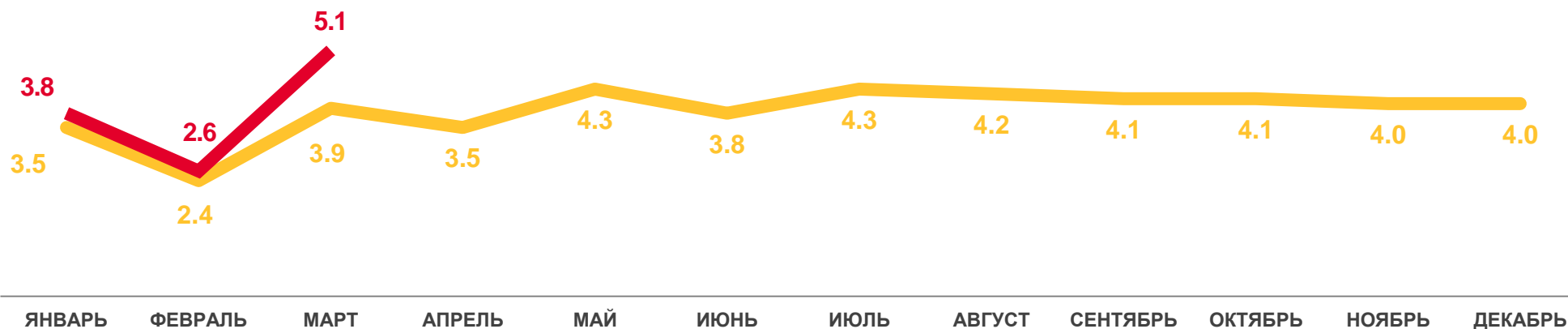
Число умерших в возрасте до 1 года
человек



20,0%

ИЗМЕНЕНИЕ
(январь-март 2023 г.
к январю-марту 2022 г.)

Коэффициент младенческой смертности, на 1000 родившихся живыми
данные накопленным итогом



30,8%

ИЗМЕНЕНИЕ
(январь-март 2023 г.
к январю-марту 2022 г.)

2023

2022





ЧИСЛО ЗАРЕГИСТРИРОВАННЫХ БРАКОВ

единиц

Брачность

январь-март 2023 г.

1 212

Число зарегистрированных браков

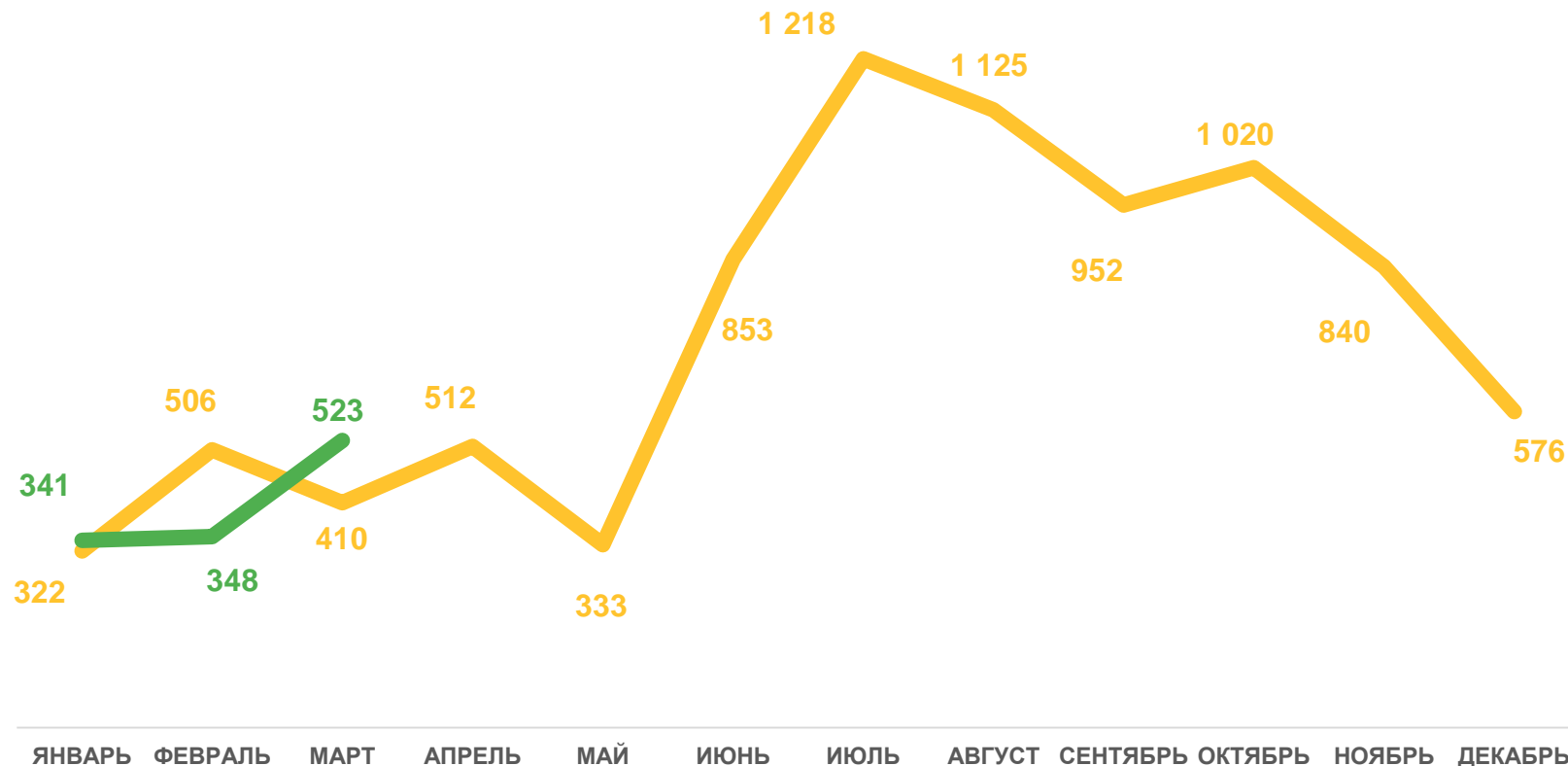
4,1‰

в расчете на 1000 человек населения

Коэффициент брачности

0,0%

Изменение к январю-марту 2022 г.



2023

2022





ЧИСЛО ЗАРЕГИСТРИРОВАННЫХ РАЗВОДОВ

единиц

Разводимость

январь-март 2023 г.

1 219

Число зарегистрированных разводов

4,1‰ в расчете на 1000 человек населения

Коэффициент разводимости

2,5%

Изменение к январю-марту 2022 г.

