



ТЕРРИТОРИАЛЬНЫЙ ОРГАН  
ФЕДЕРАЛЬНОЙ СЛУЖБЫ ГОСУДАРСТВЕННОЙ  
СТАТИСТИКИ ПО ЯРОСЛАВСКОЙ ОБЛАСТИ

# ПРОМЫШЛЕННОЕ ПРОИЗВОДСТВО ЯРОСЛАВСКОЙ ОБЛАСТИ



январь 2023 года



ТЕРРИТОРИАЛЬНЫЙ ОРГАН  
ФЕДЕРАЛЬНОЙ СЛУЖБЫ  
ГОСУДАРСТВЕННОЙ СТАТИСТИКИ  
ПО ЯРОСЛАВСКОЙ ОБЛАСТИ

# Промышленное производство Ярославской области

январь 2023 года

- 01 ОБЪЕМ ОТГРУЖЕННЫХ ТОВАРОВ  
ПРОМЫШЛЕННОСТИ
- 02 ОБЪЕМ ОТГРУЖЕННЫХ ТОВАРОВ  
ПО ВИДУ ДЕЯТЕЛЬНОСТИ  
«ОБРАБАТЫВАЮЩИЕ ПРОИЗВОДСТВА»
- 03 СТРУКТУРА ОБЪЕМА ОТГРУЖЕННЫХ ТОВАРОВ  
ОБРАБАТЫВАЮЩИХ ПРОИЗВОДСТВ
- 04 ИНДЕКСЫ ПРОМЫШЛЕННОГО  
ПРОИЗВОДСТВА
- 05 ИНДЕКСЫ ПРОИЗВОДСТВА ПО ОСНОВНЫМ  
ВИДАМ ОБРАБАТЫВАЮЩИХ ПРОИЗВОДСТВ
- 06 ИЗМЕНЕНИЕ ПРОИЗВОДСТВА ОСНОВНЫХ  
ВИДОВ ПРОМЫШЛЕННОЙ ПРОДУКЦИИ

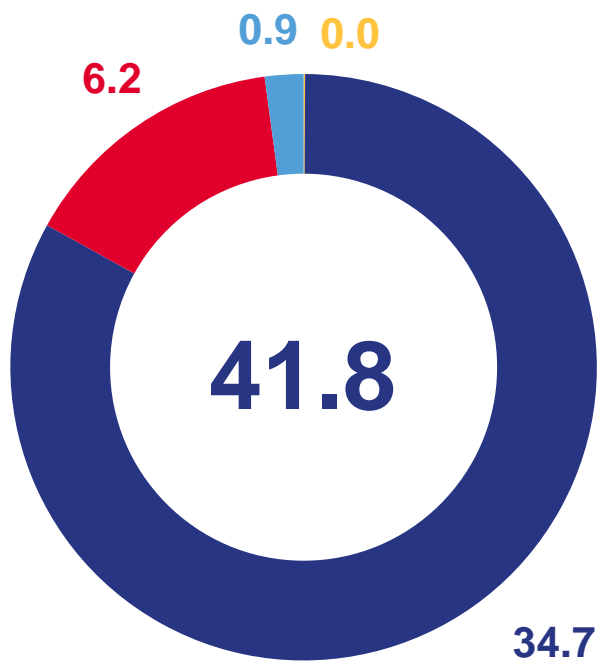




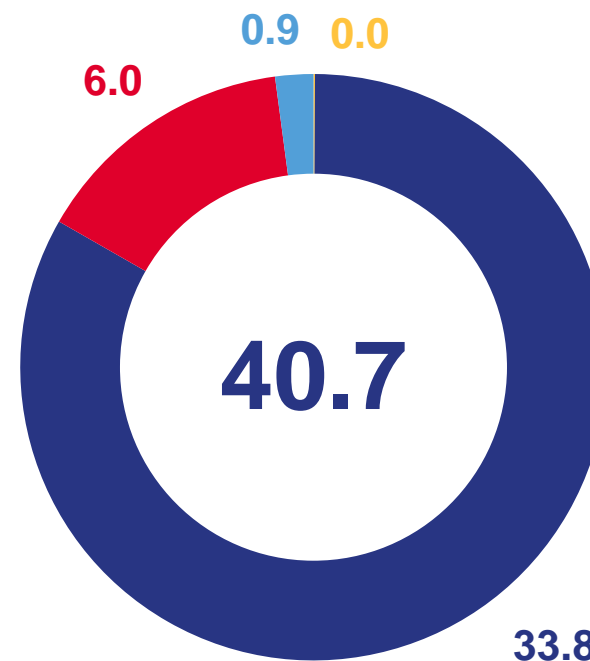
# ОБЪЕМ ОТГРУЖЕННЫХ ТОВАРОВ ПРОМЫШЛЕННОСТИ

млрд рублей

январь 2023 г.



январь 2022 г.



- Добыча полезных ископаемых
- Обработавшие производства

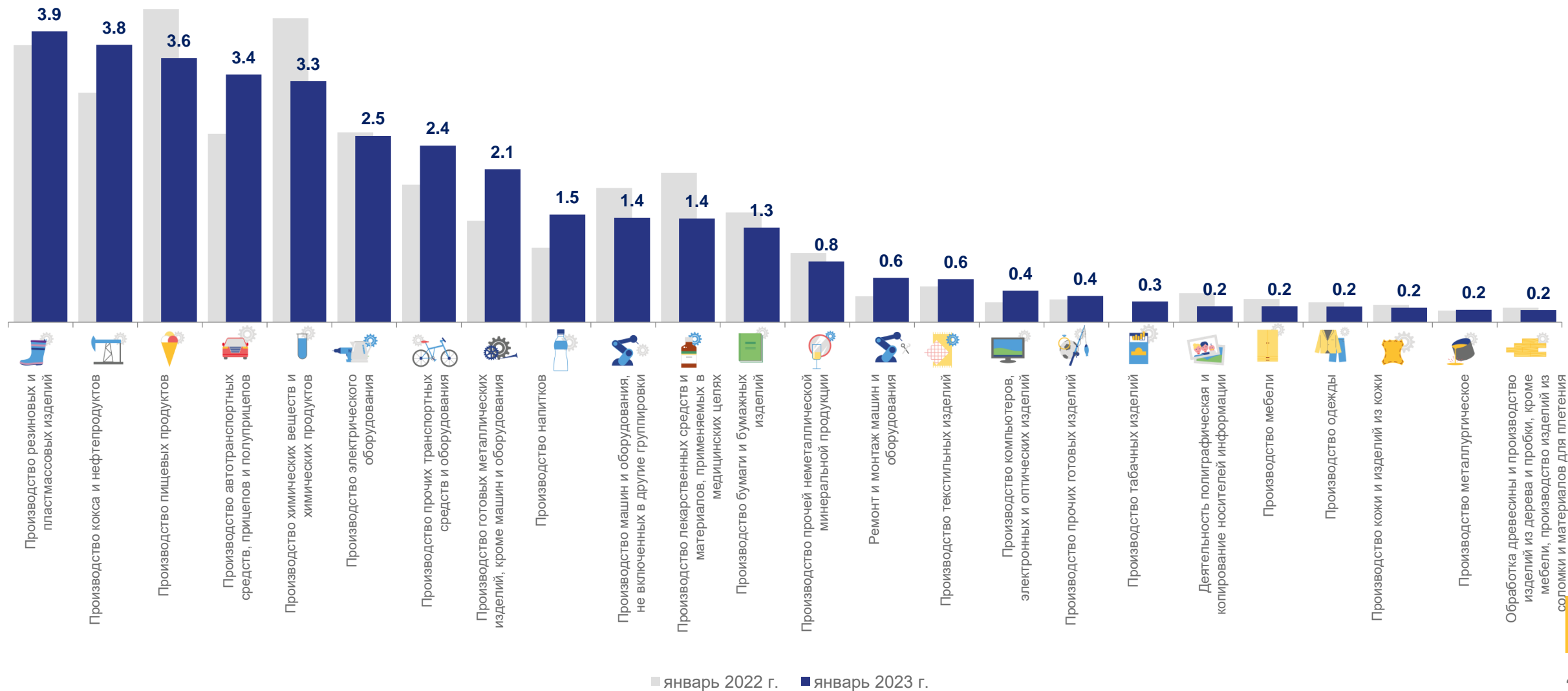
- Обеспечение электрической энергией, газом и паром; кондиционирование воздуха
- Водоснабжение; водоотведение, организация сбора и утилизации отходов, деятельность по ликвидации загрязнений





# ОБЪЕМ ОТГРУЖЕННЫХ ТОВАРОВ ПО ВИДУ ДЕЯТЕЛЬНОСТИ «ОБРАБАТЫВАЮЩИЕ ПРОИЗВОДСТВА»

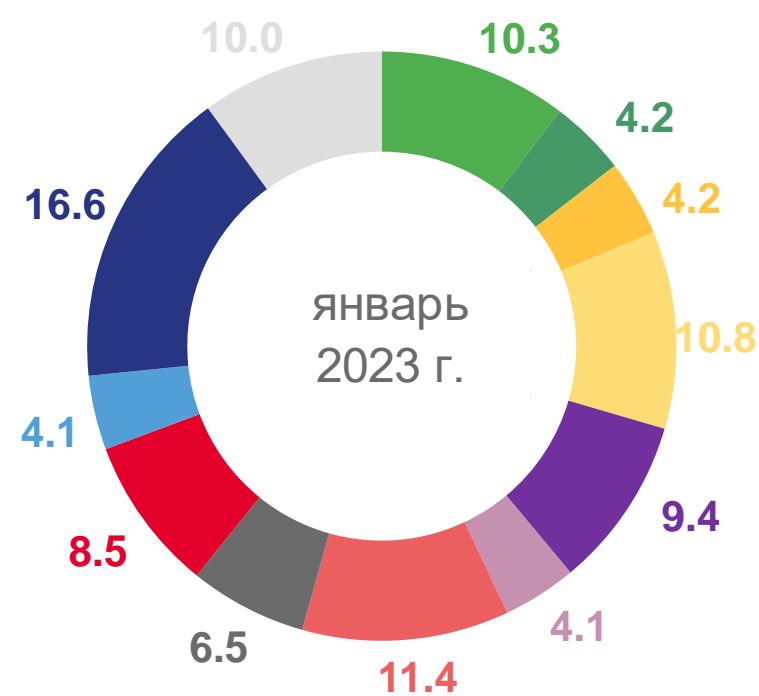
млрд рублей





# СТРУКТУРА ОБЪЕМА ОТГРУЖЕННЫХ ТОВАРОВ ОБРАБАТЫВАЮЩИХ ПРОИЗВОДСТВ

в % к итогу



Производство пищевых продуктов

Производство кокса и нефтепродуктов

Производство резиновых и пластмассовых изделий

Производство машин и оборудования, не включенных в другие группировки

Производство напитков

Производство химических веществ и химических продуктов

Производство металлургическое, металлических изделий, кроме машин и оборудования

Производство автотранспортных средств, прицепов и полуприцепов, прочих транспортных средств и оборудования

Обработка древесины и производство изделий из дерева и пробки, производство бумаги и бумажных изделий

Производство лекарственных средств и материалов, применяемых в медицинских целях

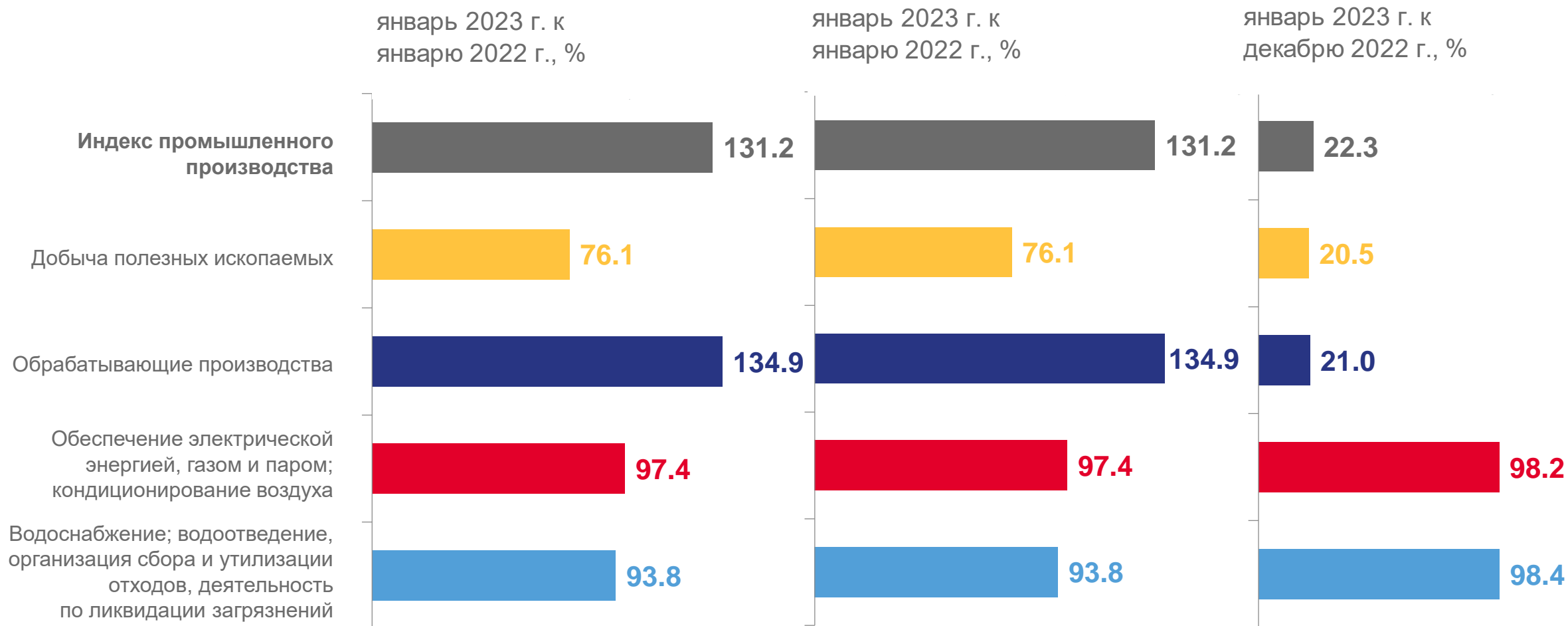
Производство компьютеров, электронных и оптических изделий, электрического оборудования


Производство прочих видов продукции





# ИНДЕКСЫ ПРОМЫШЛЕННОГО ПРОИЗВОДСТВА





# ИНДЕКСЫ ПРОИЗВОДСТВА ПО ОСНОВНЫМ ВИДАМ ОБРАБАТЫВАЮЩИХ ПРОИЗВОДСТВ

январь 2023 г. к январю 2022 г.

**134.9%**

Обрабатывающие производства

**в 94.1 р.**

производство бумаги и бумажных изделий

**в 4.1 р.**

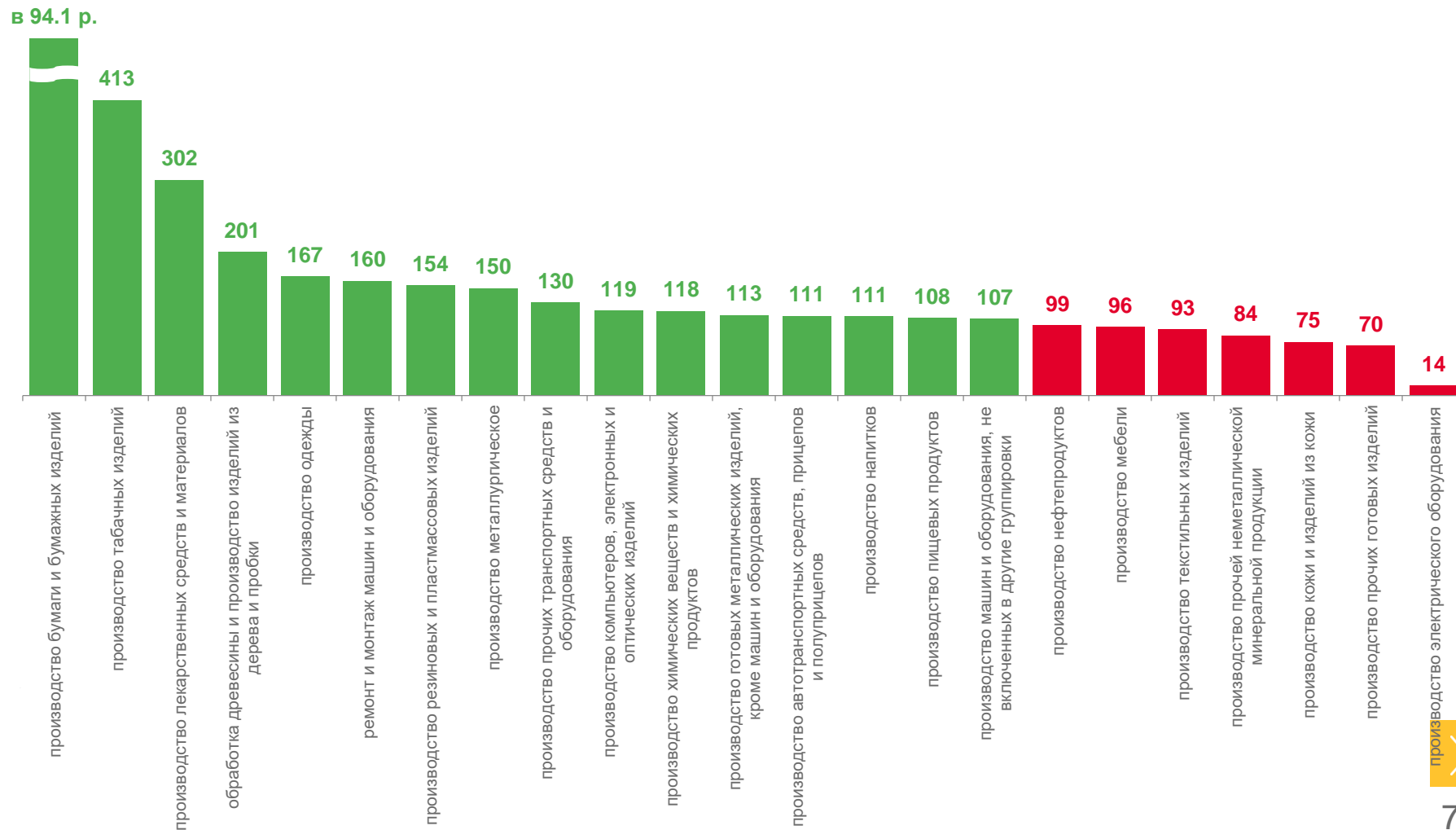
производство табачных изделий

**70.0%**

производство прочих готовых изделий

**14.0%**

производство электрического оборудования





# ИНДЕКСЫ ПРОИЗВОДСТВА ПО ОСНОВНЫМ ВИДАМ ОБРАБАТЫВАЮЩИХ ПРОИЗВОДСТВ

январь 2023 г. к декабрю 2022 г.

**21.0%**

Обрабатывающие производства

**133.7%**

производство лекарственных средств и материалов, применяемых в медицинских целях

**126.2%**

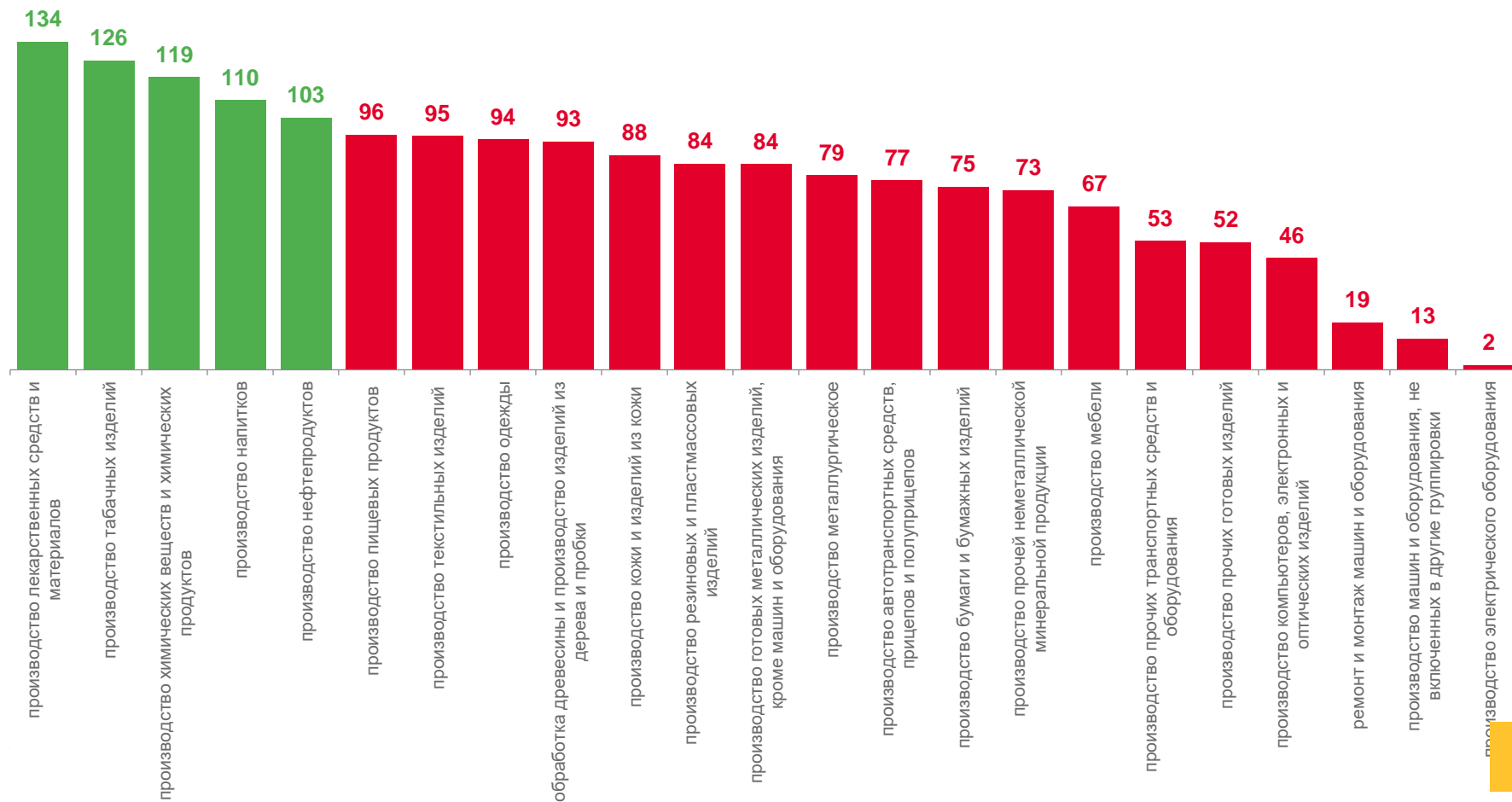
производство табачных изделий

**12.7%**

производство машин и оборудования, не включенных в другие группировки

**2.0%**

производство электрического оборудования





# ИЗМЕНЕНИЕ ПРОИЗВОДСТВА ОСНОВНЫХ ВИДОВ ПРОМЫШЛЕННОЙ ПРОДУКЦИИ

январь 2023 г. к январю 2022 г.

 **в 3.6 р.**

Препараты лекарственные

 **134.5%**

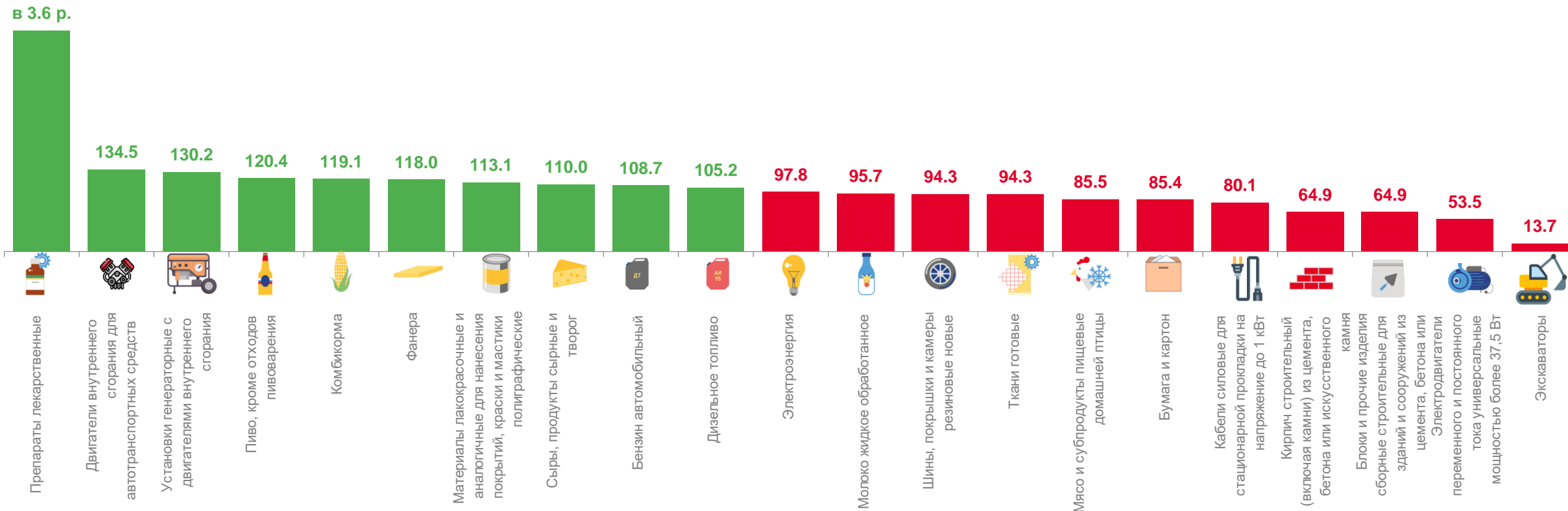
Двигатели внутреннего сгорания для автотранспортных средств

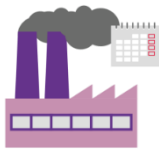
 **53.5%**

Электродвигатели переменного и постоянного тока универсальные мощностью более 37,5 Вт

 **13.7%**

Экскаваторы





# ИЗМЕНЕНИЕ ПРОИЗВОДСТВА ОСНОВНЫХ ВИДОВ ПРОМЫШЛЕННОЙ ПРОДУКЦИИ

январь 2023 г. к январю 2022 г.



**в 3.6 р.**



**134.5%**



**53.5%**



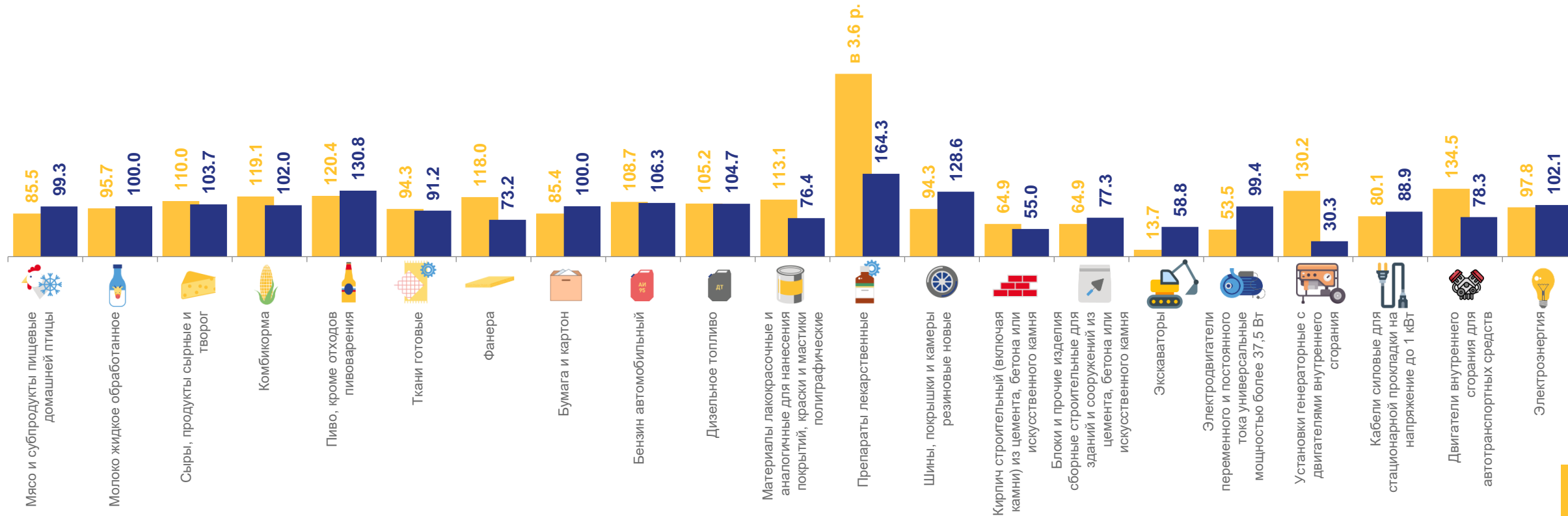
**13.7%**

Препараты лекарственные

Двигатели внутреннего сгорания для автотранспортных средств

Электродвигатели переменного и постоянного тока универсальные мощностью более 37,5 Вт

Экскаваторы



■ январь 2023 г. к январю 2022 г.

■ январь 2023 г. к декабрю 2022 г.

