



ТЕРРИТОРИАЛЬНЫЙ ОРГАН
ФЕДЕРАЛЬНОЙ СЛУЖБЫ ГОСУДАРСТВЕННОЙ
СТАТИСТИКИ ПО ЯРОСЛАВСКОЙ ОБЛАСТИ

ПРОМЫШЛЕННОЕ ПРОИЗВОДСТВО ЯРОСЛАВСКОЙ ОБЛАСТИ



январь-декабрь 2022 г.



ТЕРРИТОРИАЛЬНЫЙ ОРГАН
ФЕДЕРАЛЬНОЙ СЛУЖБЫ
ГОСУДАРСТВЕННОЙ СТАТИСТИКИ
ПО ЯРОСЛАВСКОЙ ОБЛАСТИ

Промышленное производство

в Ярославской области

2022 г.

- 01 ОБЪЕМ ОТГРУЖЕННЫХ ТОВАРОВ ПРОМЫШЛЕННОСТИ
- 02 ОБЪЕМ ОТГРУЖЕННЫХ ТОВАРОВ ПО ВИДУ ДЕЯТЕЛЬНОСТИ «ОБРАБАТЫВАЮЩИЕ ПРОИЗВОДСТВА»
- 03 СТРУКТУРА ОБЪЕМА ОТГРУЖЕННЫХ ТОВАРОВ ОБРАБАТЫВАЮЩИХ ПРОИЗВОДСТВ
- 04 ИНДЕКСЫ ПРОМЫШЛЕННОГО ПРОИЗВОДСТВА
- 05 ИНДЕКСЫ ПРОИЗВОДСТВА ПО ОСНОВНЫМ ВИДАМ ОБРАБАТЫВАЮЩИХ ПРОИЗВОДСТВ
- 06 ИЗМЕНЕНИЕ ПРОИЗВОДСТВА ОСНОВНЫХ ВИДОВ ПРОМЫШЛЕННОЙ ПРОДУКЦИИ

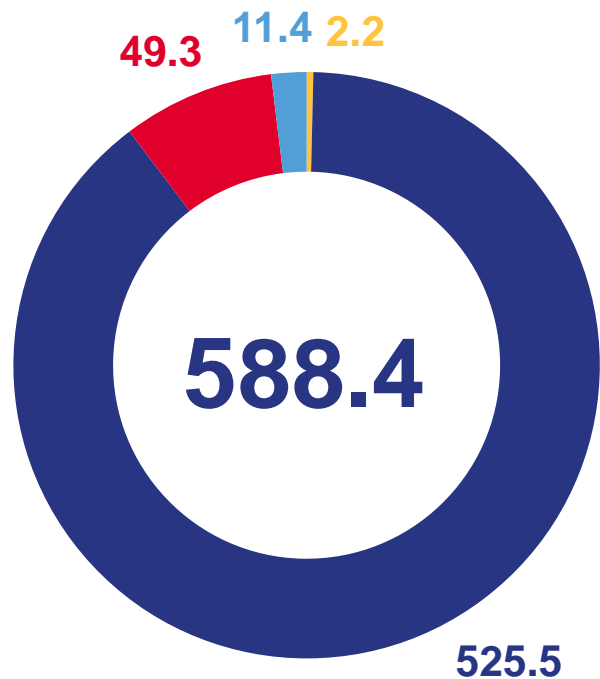




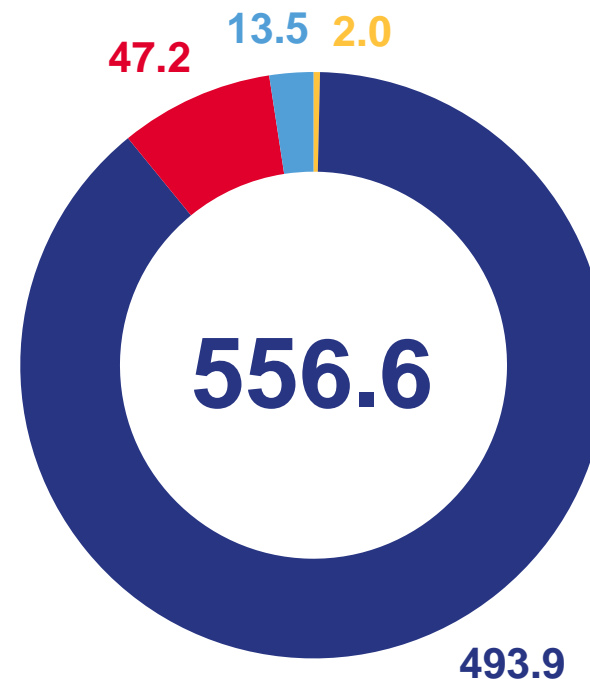
ОБЪЕМ ОТГРУЖЕННЫХ ТОВАРОВ ПРОМЫШЛЕННОСТИ

млрд рублей

январь-декабрь
2022 г.



январь-декабрь
2021 г.



Добыча полезных ископаемых

Обработывающие производства

Обеспечение электрической энергией, газом и паром; кондиционирование воздуха

Водоснабжение; водоотведение, организация сбора и утилизации отходов, деятельность по ликвидации загрязнений

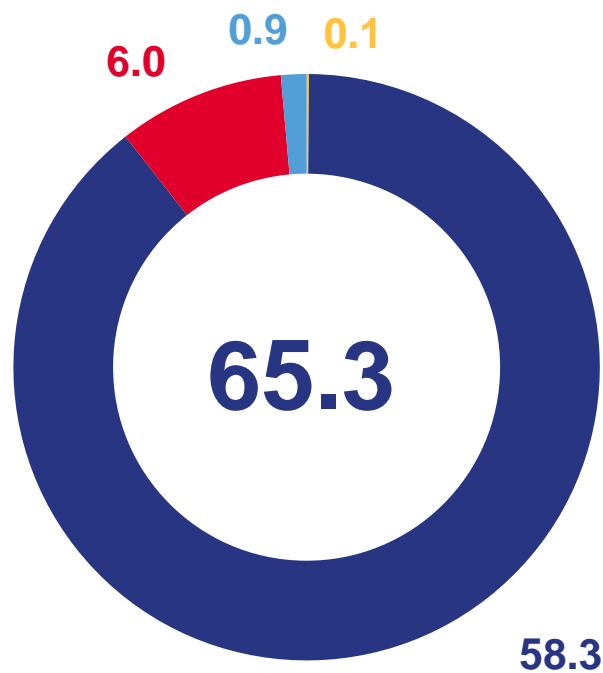




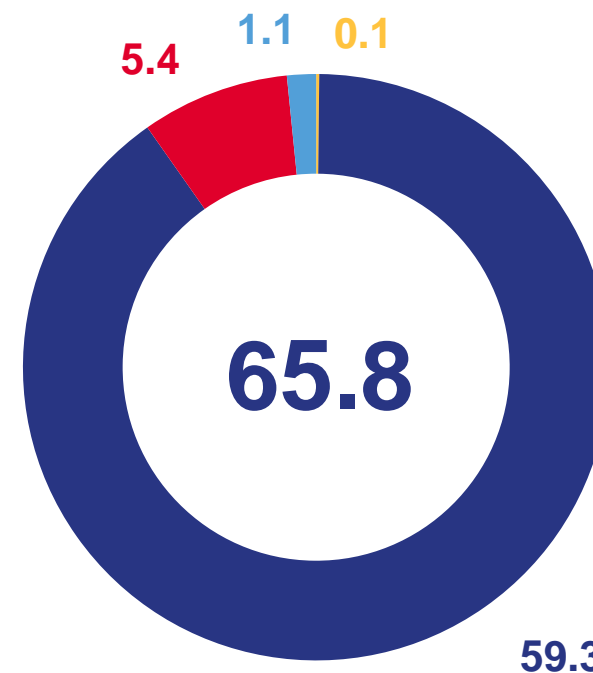
ОБЪЕМ ОТГРУЖЕННЫХ ТОВАРОВ ПРОМЫШЛЕННОСТИ


млрд рублей

декабрь
2022 г.





декабрь
2021 г.



 Добыча полезных ископаемых

 Обработавшие производства

 Обеспечение электрической энергией, газом и паром; кондиционирование воздуха

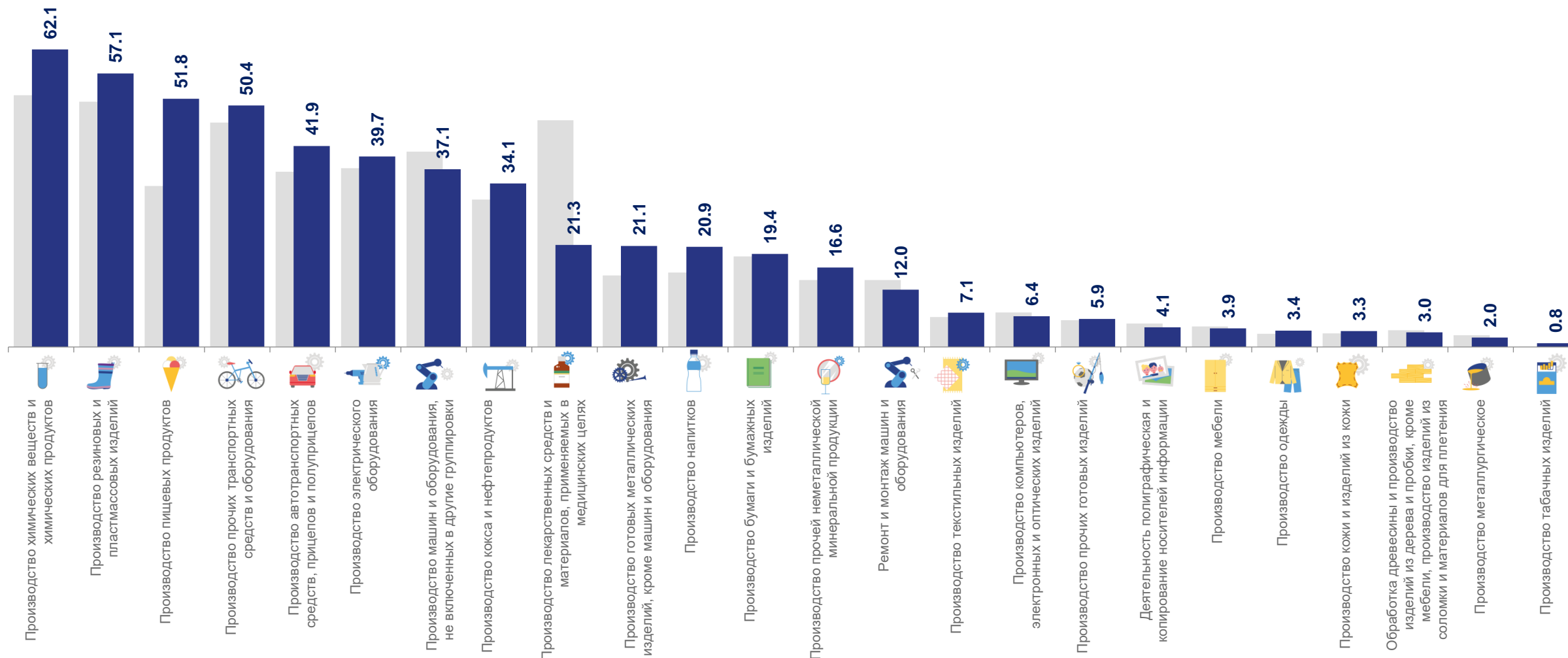
 Водоснабжение; водоотведение, организация сбора и утилизации отходов, деятельность по ликвидации загрязнений





ОБЪЕМ ОТГРУЖЕННЫХ ТОВАРОВ ПО ВИДУ ДЕЯТЕЛЬНОСТИ «ОБРАБАТЫВАЮЩИЕ ПРОИЗВОДСТВА»

млрд рублей



■ январь-декабрь 2021 г.

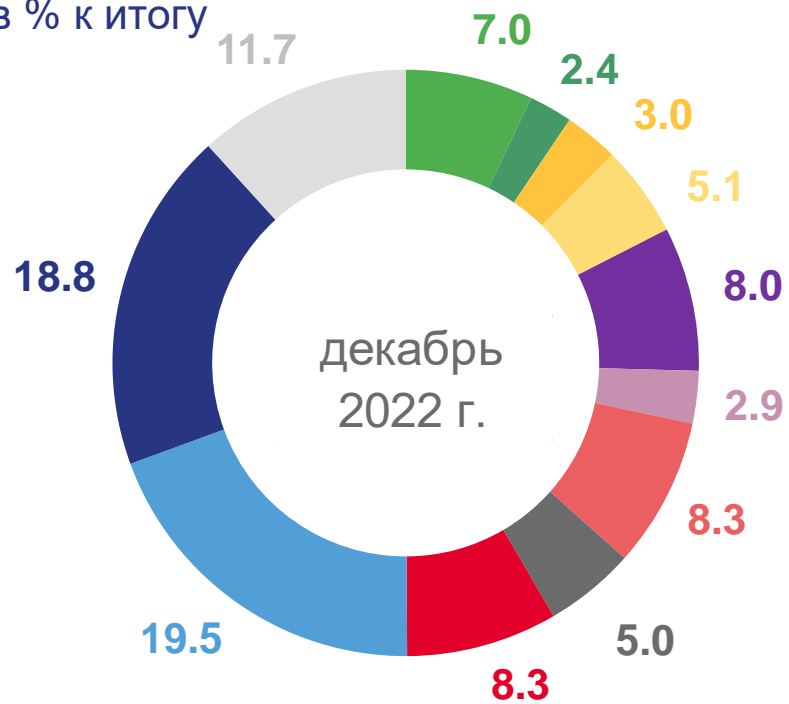
■ январь-декабрь 2022 г.





СТРУКТУРА ОБЪЕМА ОТГРУЖЕННЫХ ТОВАРОВ ОБРАБАТЫВАЮЩИХ ПРОИЗВОДСТВ

в % к итогу

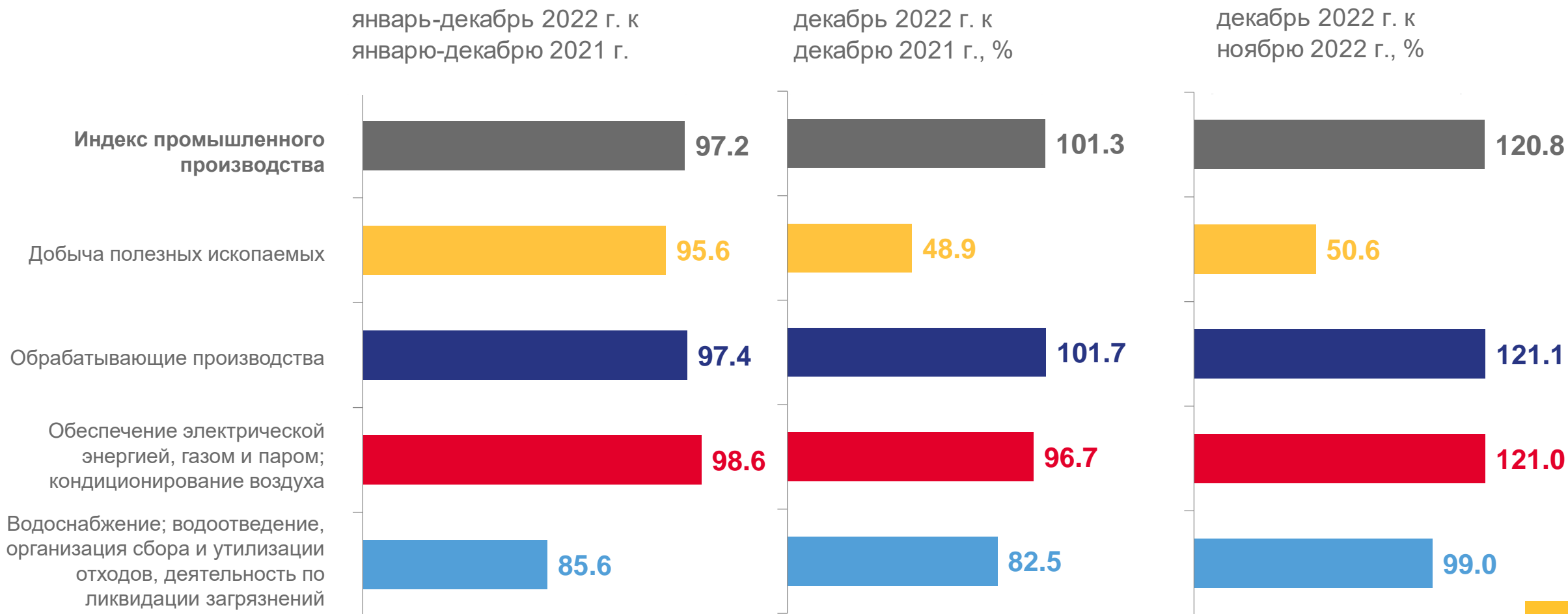



- Производство пищевых продуктов
- Производство кокса и нефтепродуктов
- Производство резиновых и пластмассовых изделий
- Производство машин и оборудования, не включенных в другие группировки
- Производство напитков
- Производство химических веществ и химических продуктов
- Производство металлургическое, металлических изделий, кроме машин и оборудования
- Производство автотранспортных средств, прицепов и полуприцепов, прочих транспортных средств и оборудования
- Обработка древесины и производство изделий из дерева и пробки, производство бумаги и бумажных изделий
- Производство лекарственных средств и материалов, применяемых в медицинских целях
- Производство компьютеров, электронных и оптических изделий, электрического оборудования
- Производство прочих видов продукции





ИНДЕКСЫ ПРОМЫШЛЕННОГО ПРОИЗВОДСТВА





ИНДЕКСЫ ПРОИЗВОДСТВА ПО ОСНОВНЫМ ВИДАМ ОБРАБАТЫВАЮЩИХ ПРОИЗВОДСТВ

январь-декабрь 2022 г. к январю-декабрю 2021 г.

97.4%

Обрабатывающие производства

157.2%

производство одежды

144.4%

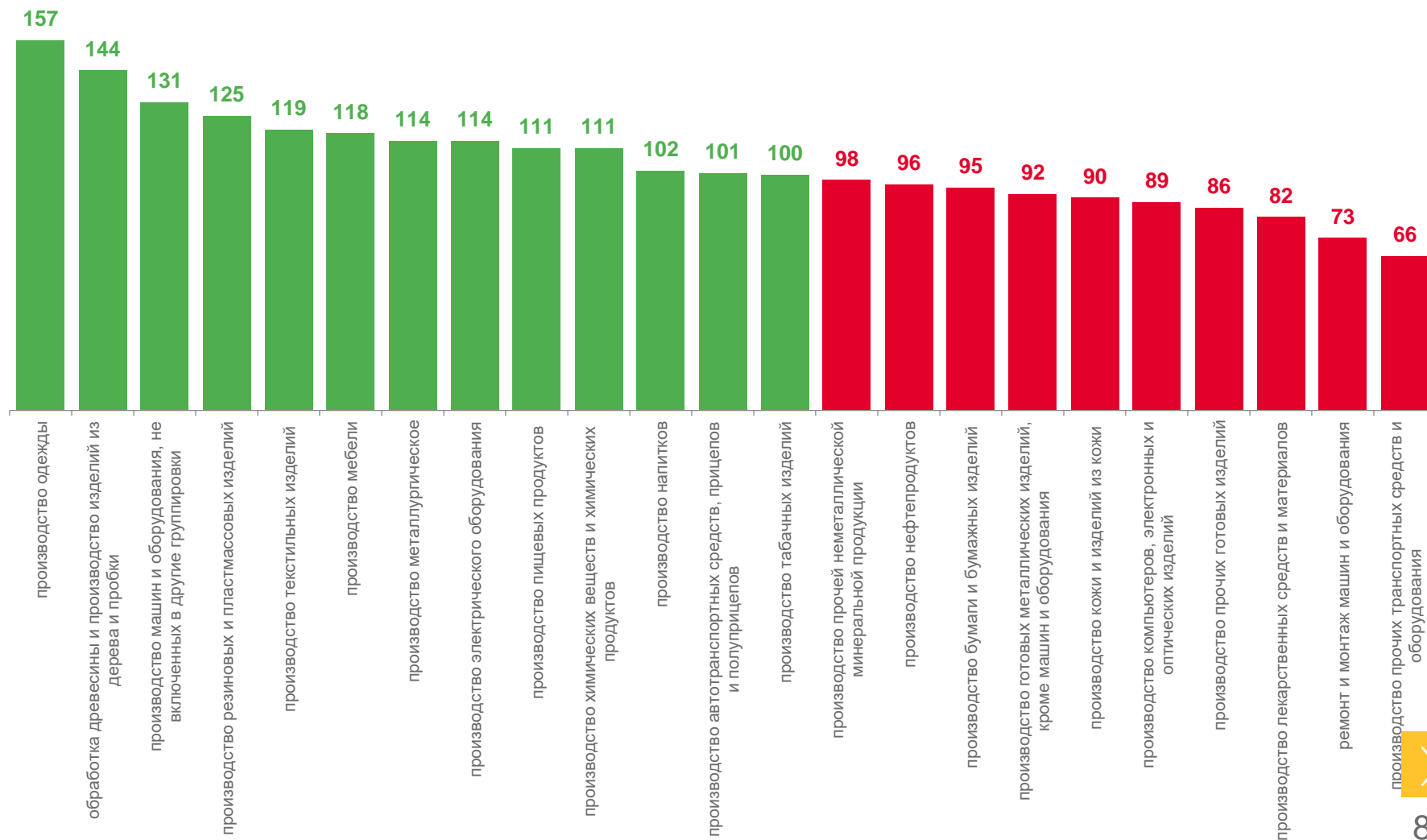
обработка древесины и производство изделий из дерева и пробки

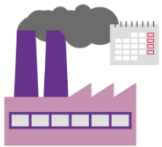
73.3%

ремонт и монтаж машин и оборудования

65.6%

производство прочих транспортных средств и оборудования





ИНДЕКСЫ ПРОИЗВОДСТВА ПО ОСНОВНЫМ ВИДАМ ОБРАБАТЫВАЮЩИХ ПРОИЗВОДСТВ

декабрь 2022 г. к декабрю 2021 г.

101.7%

Обрабатывающие производства

в 2.1 р.

производство машин и оборудования, не включенных в другие группировки

182.4%

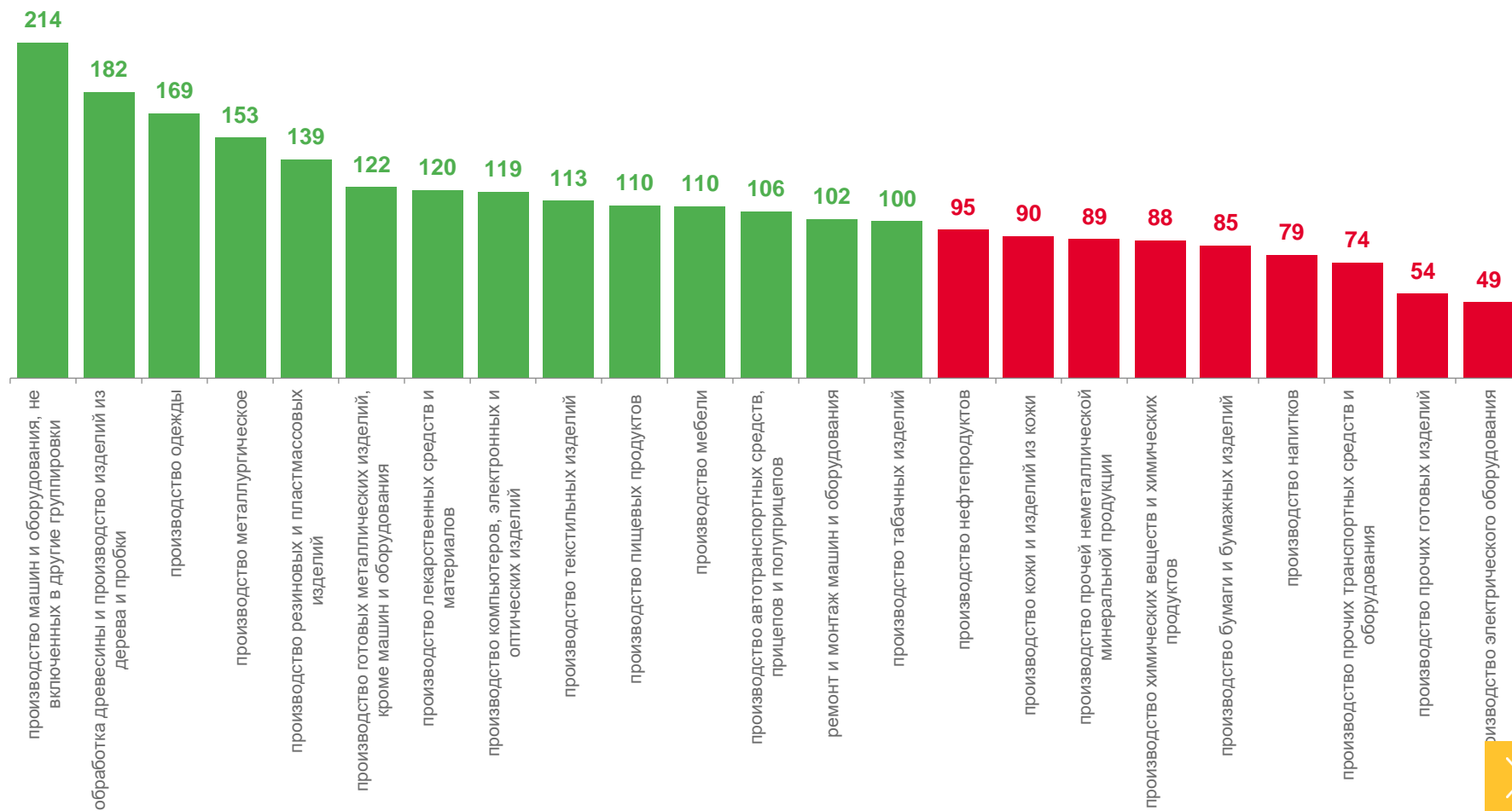
обработка древесины и производство изделий из дерева и пробки

53.8%

производство прочих готовых изделий

48.5%

производство электрического оборудования





ИНДЕКСЫ ПРОИЗВОДСТВА ПО ОСНОВНЫМ ВИДАМ ОБРАБАТЫВАЮЩИХ ПРОИЗВОДСТВ

декабрь 2022 г. к ноябрю 2022 г.

121.1%

Обрабатывающие производства

в 5.1 р.

производство машин и оборудования, не включенных в другие группировки

в 4.0 р.

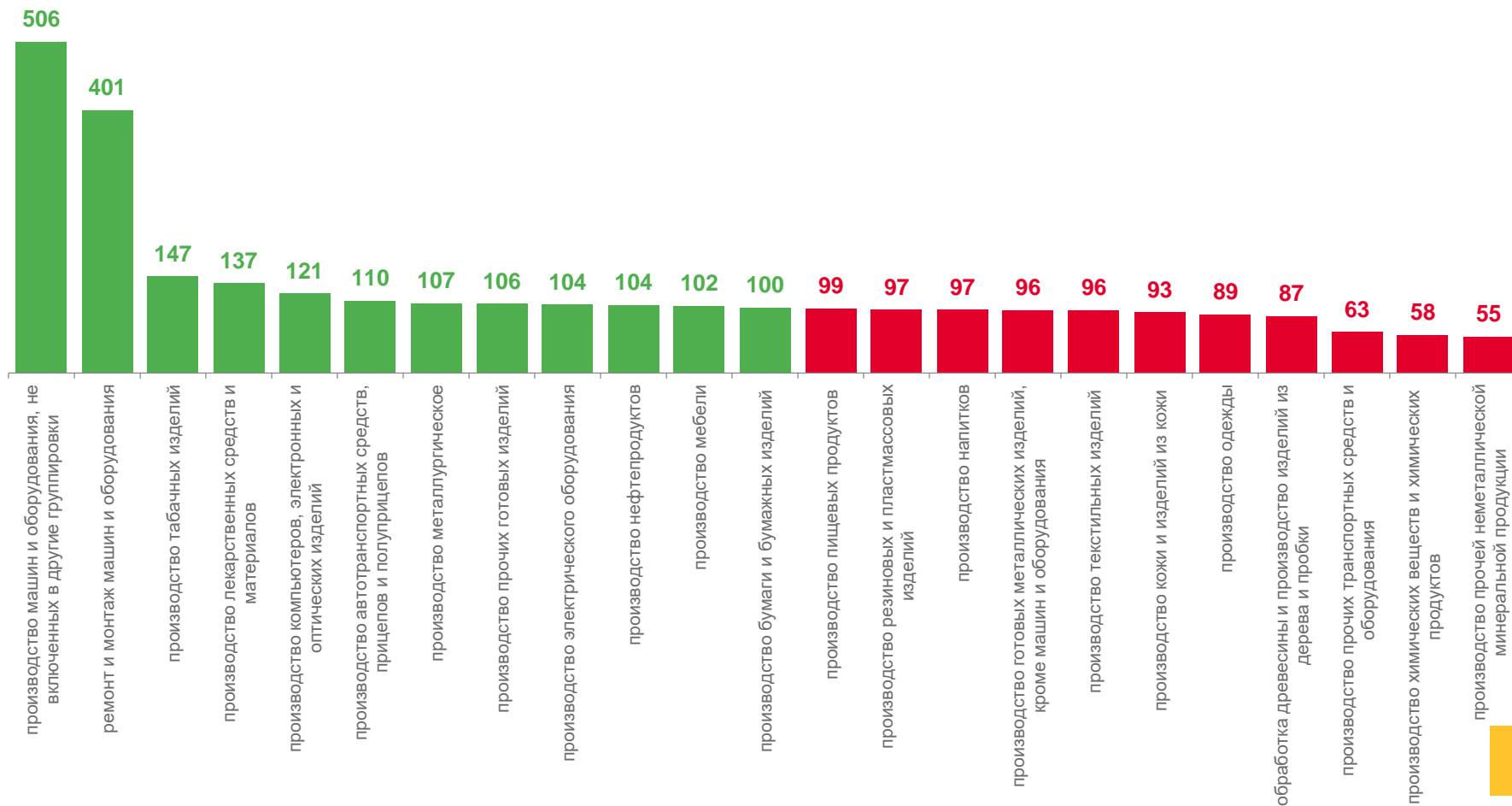
ремонт и монтаж машин и оборудования


57.9%

производство химических веществ и химических продуктов

55.3%

производство прочей неметаллической минеральной продукции





ИЗМЕНЕНИЕ ПРОИЗВОДСТВА ОСНОВНЫХ ВИДОВ ПРОМЫШЛЕННОЙ ПРОДУКЦИИ

январь-декабрь 2022 г. к январю-декабрю 2021 г.

127.9%

Фанера



118.4%

Ткани готовые



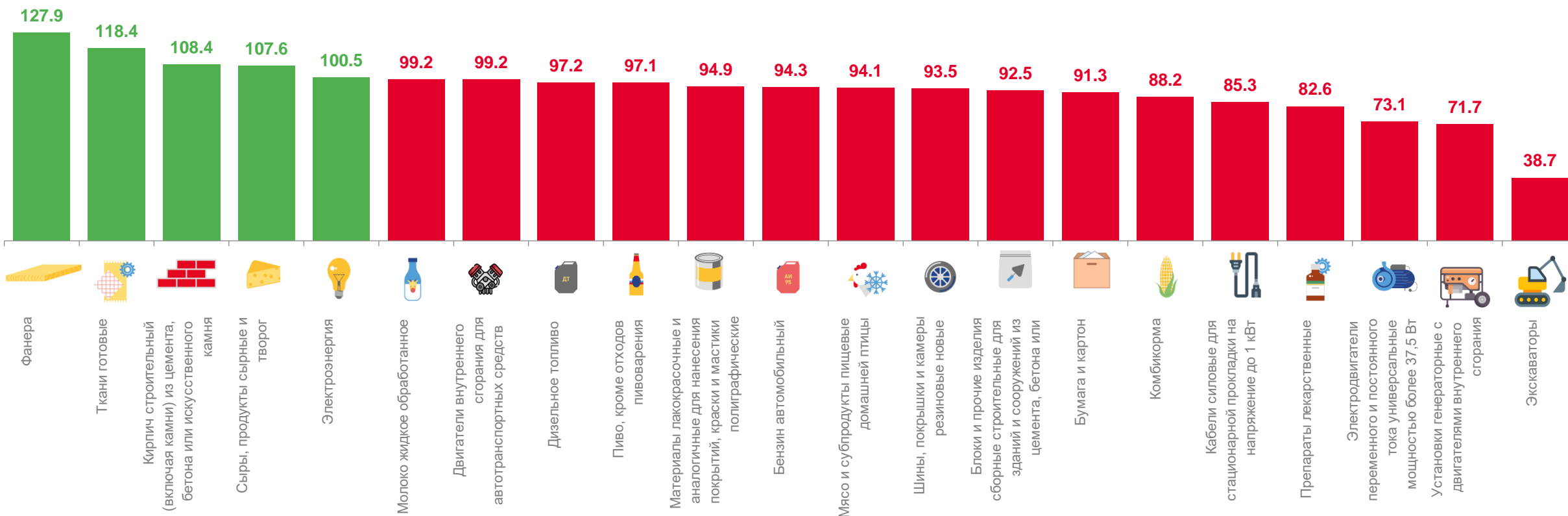
71.7%

Установки генераторные с двигателями внутреннего сгорания



38.7%

Экскаваторы





ИЗМЕНЕНИЕ ПРОИЗВОДСТВА ОСНОВНЫХ ВИДОВ ПРОМЫШЛЕННОЙ ПРОДУКЦИИ

декабрь 2022 г. к декабрю 2021 г.

123.5%

Фанера



119.2%

Двигатели внутреннего сгорания для автотранспортных средств



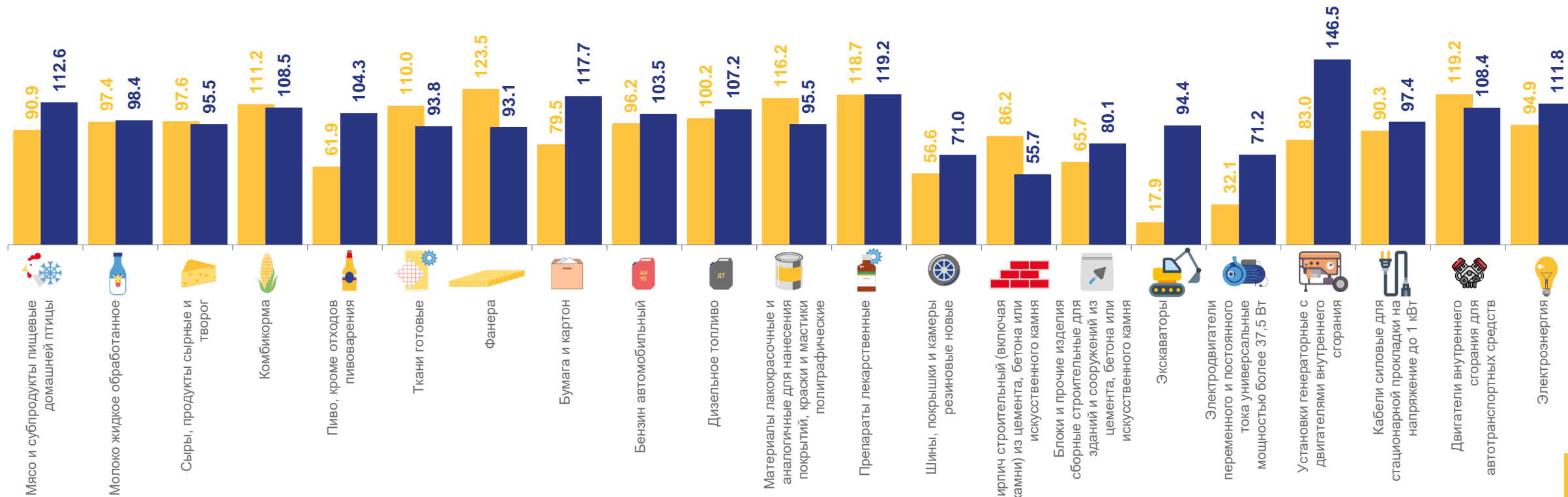
32.1%

Электродвигатели переменного и постоянного тока универсальные мощностью более 37,5 Вт



17.9%

Экскаваторы



■ декабрь 2022 г. к декабрю 2021 г.

■ декабрь 2022 г. к ноябрю 2022 г.

